

GÜNLÜK Hisse Senedi Önerileri

| Öneri Tarihi | Hisse Senedi | İşlem Yönü | Önceki Gün Kapanış | Pozisyon Açım Aralığı | Hedef Fiyatı | Zarar Kes Fiyatı |
|--------------|--------------|------------|--------------------|-----------------------|--------------|------------------|
| 6.01.2026 | CIMSA | ALİŞ | 45.80 | 45.60 - 45.96 | 46.50 | 45.12 |
| 6.01.2026 | EREGL | ALIS | 24.52 | 24.40 - 24.64 | 24.90 | 24.14 |
| 6.01.2026 | PETKM | ALIS | 16.71 | 16.65 - 16.77 | 16.97 | 16.47 |

- Teknik öneriler, BIST Katılım Endeksi'ne uygun olan hisselerden seçilmiştir.
- Önerilerin geçerlilik süresi raporda verilen tarihle sınırlıdır. Verilen tarih içinde hedef ve stop seviyesine ulaşmayan hisseler öneri bitiş tarihindeki kapanış fiyatından kapatılmış sayılır ve bunlar için ek bir bildirim yapılmaz.
- Hisse seçimlerinde Teknik Analiz yöntemleri kullanılmıştır.

BIST Katılım 100 Endeksi (XK100) Strateji

BIST Katılım 100 endeksi dün yüzde 1,43 oranında bir yükselişle 12.644 puandan tamamladı. İşlem hacmi yaklaşık 50 milyar TL olarak gerçekleşti. Endekste izlediğimiz 12.600 direncinin destek konumuna geldiğini ve bu seviyenin üzerinde bir kapanış gerçekleştirdiğini takip ettik. Bugünde 12.600 üzeri hareketin devamında yükselişin sürmesini destekleyebilir. Bu durumda ilk olarak 12.700 direnci sonrasında 12.736 - 12.795 direnç noktaları olarak izlenecektir. Bu dirençlerinde üzerine doğru bir eğim, alımları daha da hızlandırabilir. Bu durumda 13.000 bölgesine doğru hareketi destekleyebileceğini düşünebiliriz. Geri çekilmelerde ise 12.600 - 12.500 destekleri olurken, bu destek bandı altında 12.348 - 12.273 destekleri gündeme gelebilir. Endekste 22 günlük ortalaması 12.348 bölgesinden geçerken, bu destek altı görünüm satış baskısını arttırabilir.

BIST Katılım 100



Haftalık Fon Önerileri

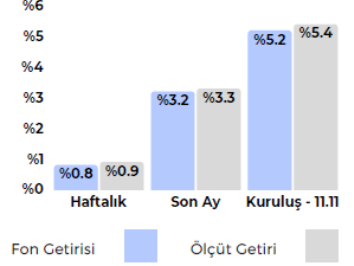
PRR - Inveo Portföy Para Piyasası Katılım (TL) Fonu




- Günlük Likidite imkanı
- Kar Payı/Katılma hesabı üzeri getiri
- Düzenli Getiri
- Düşük Risk
- Düşük Volatilité

Yönetim Ücreti: Yıllık %1.16
Valör: Alım TO/ Satım TO
Risk Değeri: Çok Düşük (1)
Stopaj: Gerçek Kişi %17.5 - Tüzel Kişi %0
Karşılaştırma Ölçütü:
 %100 BIST-KYD 1 Aylık Kar Payı TL Endeksi
 %5 BIST-KYD Kamu Kira Sertifikaları Endeksi
 %5 BIST-KYD Özel Sektör Kira Serti. End.

Önerilen Vade
Kısa Vade



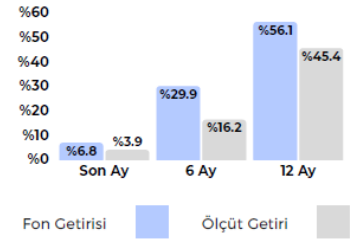
CPU - Aktif Portföy Teknoloji Katılım Fonu




- Fed faiz indirimi ve güçlü büyüme verileri ile yılın sonunda teknoloji hisseleri liderliğinde ABD borsalarında yükseliş getirdi.
- Teknoloji hisselerinde pozisyon almak isteyen ve faiz tercih etmeyen yatırımcılar için CPU değerlendirilebilir.
- Fon içerisinde Microsoft, Nvidia, Qualcomm, AMD gibi öne çıkan yabancı teknoloji ve ASELS, LOGO, PENTA, ALTN gibi yerli hisseler yer alıyor.

Yönetim Ücreti: Yıllık %2.00
Valör: Alım T+1 / Satım T+2
Risk Değeri: Yüksek (5)
Stopaj: Gerçek Kişi %17.5 - Tüzel Kişi %0
Karşılaştırma Ölçütü:
 %60 NASDAQ100 Tech. Sector Total Ret. End.
 %30 BIST Teknoloji Ağ. Sın. Getiri Endeksi
 %10 BIST - KYD 1 Aylık Kar Payı TL Endeksi

Önerilen Vade
Orta-Uzun Vade



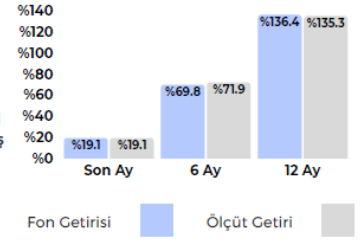
KUT - Kuveyt Türk Portföy Kıymetli Madenler Katılım Fonu



- Fed faiz indirimi ve düşük arz endüstriyel alanda da kullanılan gümüşü tüm zamanların zirvesine taşıdı.
- Ons altında ise zayıf dolar teması ve Merkez Bankaları talebi ile orta vadeli potansiyel korunuyor.
- KUT fonu altın ve gümüşe belli oranda yatırım yaparak, iki değerli metalin yükselişine iştirak etmeyi sağlıyor.

Yönetim Ücreti: Yıllık %1.80
Valör: Alım T+1 / Satım T+1
Risk Değeri: Yüksek (6)
Stopaj: Gerçek Kişi %17.5 - Tüzel Kişi %0
Karşılaştırma Ölçütü:
 %45 BIST-KYD Altın Fiyat Ağırlıklı Ort. Endeksi
 %45 BIST Kıymetli Madenler Piyasası Gümüş Ağırlıklı Ort. Fiyatı
 %10 BIST-KYD 1 Aylık Kar Payı TL Endeksi

Önerilen Vade
Orta-Uzun Vade



BIST 100 Katılım Endeksi Şirketleri Destek/Direnç Tablosu

* Tabloda yer alan destekler ve dirençler; ilgili şirketin pivot noktaları ve seçilmiş hareketli ortalamalarından oluşan 13 seviye dikkate alınarak hesaplanmıştır. Bahsedilen bu 13 seviyeden kapanış fiyatına eşit ya da en yakın uzaklıkta yer alan üçer seviye destekler ve dirençler olarak sıralanmıştır. **Tabloda yer alan destek/direnç noktalarının aynı ya da birbirine çok yakın olması o bölgede birden çok göstergenin destek ya da direnç oluşturduğu anlamına gelmektedir.** Bu durum buradaki destek ya da direncin önemini artırmaktadır. Tabloda yer alan destek ve direnç seviyeleri yatırımcının risk/getiri profili de göz önünde bulundurularak gün içi işlemlerde kar alımı ve zarar kes için referans olarak kullanılabilir. Tablo her gün güncellenmektedir.

BIST KATILIM 100 ENDEKSİ ŞİRKETLERİ DESTEK/DİRENÇ TABLOSU

| HİSSELER | DESTEKLER | | | REFERANS DEĞERLER | | DİRENÇLER | | | ORTA NOKTA DESTEĞİNE/DİRENCİNE UZAKLIK | | SON 1 HAFTANIN DİP/ZİRVE NOKTASI | |
|----------|-----------|----------|----------|-------------------|---------|-----------|----------|----------|--|----------------------|----------------------------------|---------------------------|
| | Destek 3 | Destek 2 | Destek 1 | Kapanış | Pivot | Direnç 1 | Direnç 2 | Direnç 3 | Orta Desteğe Uzaklık | Orta Dirence Uzaklık | Son 1 Haftanın En Düşüğü | Son 1 Haftanın En Yüksekü |
| AKFYE | 16,60 | 16,64 | 16,73 | 16,82 | 16,84 | 16,84 | 16,93 | 17,04 | -1,07% | 0,65% | 16,23 | 16,95 |
| AKSA | 9,98 | 10,04 | 10,06 | 10,13 | 10,10 | 10,18 | 10,22 | 10,26 | -0,93% | 0,92% | 9,69 | 10,17 |
| ALBRK | 8,06 | 8,12 | 8,13 | 8,16 | 8,12 | 8,22 | 8,29 | 8,39 | -0,47% | 1,55% | 7,72 | 8,18 |
| ALCTL | 103,80 | 104,29 | 105,14 | 105,3 | 105,10 | 105,70 | 106,60 | 107,90 | -0,96% | 1,23% | 102,60 | 106,40 |
| ALTNV | 15,05 | 15,06 | 15,15 | 15,32 | 15,40 | 15,68 | 16,04 | 16,08 | -1,71% | 4,70% | 14,55 | 15,76 |
| ALVES | 26,02 | 26,03 | 26,22 | 26,5 | 26,42 | 26,70 | 26,90 | 27,18 | -1,76% | 1,51% | 25,16 | 26,68 |
| ARDYZ | 35,17 | 35,64 | 36,37 | 37,58 | 37,01 | 38,21 | 38,85 | 40,05 | -5,16% | 3,37% | 32,08 | 37,64 |
| ASELS | 228,67 | 229,00 | 234,50 | 240 | 238,50 | 244,00 | 248,00 | 253,50 | -4,58% | 3,33% | 222,00 | 242,50 |
| ATATP | 132,43 | 134,07 | 134,61 | 135,7 | 136,13 | 136,60 | 137,77 | 139,66 | -1,20% | 1,52% | 131,30 | 138,20 |
| AVPGY | 50,43 | 50,92 | 51,58 | 52,25 | 52,07 | 52,44 | 52,73 | 53,16 | -2,55% | 0,93% | 51,15 | 52,75 |
| BANVT | 162,50 | 163,70 | 164,03 | 164,1 | 164,10 | 165,70 | 167,30 | 168,90 | -0,25% | 1,95% | 157,30 | 171,20 |
| BEGYO | 4,54 | 4,76 | 4,86 | 4,99 | 4,98 | 4,99 | 5,03 | 5,20 | -4,54% | 0,87% | 4,62 | 5,19 |
| BERA | 17,59 | 17,86 | 18,40 | 18,93 | 18,67 | 19,21 | 19,48 | 20,02 | -5,63% | 2,92% | 16,54 | 19,49 |
| BIENV | 24,54 | 24,92 | 25,19 | 25,3 | 25,30 | 25,68 | 26,01 | 26,06 | -1,50% | 2,81% | 24,44 | 27,26 |
| BIMAS | 541,93 | 543,17 | 544,89 | 553,5 | 553,33 | 563,67 | 573,83 | 584,17 | -1,87% | 3,67% | 526,50 | 563,50 |
| BINBN | 175,93 | 179,47 | 182,93 | 183 | 182,23 | 183,87 | 185,69 | 185,77 | -1,93% | 1,47% | 177,70 | 185,00 |
| BINHO | 8,86 | 8,97 | 8,98 | 9,08 | 9,12 | 9,23 | 9,31 | 9,38 | -1,21% | 2,53% | 8,72 | 9,31 |
| BMSTL | 81,08 | 85,52 | 88,14 | 89,95 | 88,53 | 90,59 | 92,97 | 94,93 | -4,93% | 3,35% | 84,10 | 95,30 |
| BSOKE | 15,75 | 15,90 | 15,94 | 16,15 | 16,15 | 16,24 | 16,40 | 16,40 | -1,55% | 1,55% | 15,74 | 16,80 |
| CANTE | 2,06 | 2,10 | 2,13 | 2,13 | 2,13 | 2,20 | 2,24 | 2,26 | -1,31% | 5,07% | 1,97 | 2,20 |
| CEMTS | 11,43 | 11,53 | 11,54 | 11,58 | 11,58 | 11,62 | 11,73 | 11,88 | -0,44% | 1,30% | 10,65 | 11,73 |
| CIMSA | 45,16 | 45,48 | 45,55 | 45,8 | 45,72 | 45,92 | 46,04 | 46,06 | -0,70% | 0,52% | 44,18 | 46,50 |
| CMBTN | 1861,67 | 1889,33 | 1904,67 | 1920 | 1932,33 | 1947,67 | 1951,00 | 1975,33 | -1,60% | 1,61% | 1.882,00 | 1.973,00 |
| CVKMD | 26,46 | 27,28 | 27,84 | 28,4 | 28,66 | 29,22 | 30,04 | 30,60 | -3,94% | 5,77% | 25,32 | 29,48 |
| CWENE | 27,67 | 28,09 | 28,47 | 28,5 | 28,43 | 28,71 | 28,85 | 28,93 | -1,45% | 1,22% | 27,90 | 29,38 |
| DAPGM | 13,08 | 13,29 | 14,17 | 14,34 | 13,82 | 14,86 | 15,39 | 16,43 | -7,30% | 7,30% | 11,76 | 14,34 |
| DCSTR | 8,52 | 8,69 | 8,80 | 8,86 | 8,88 | 8,87 | 9,02 | 9,05 | -1,92% | 1,77% | 8,71 | 9,48 |
| DYOBY | 12,98 | 13,05 | 13,07 | 13,18 | 13,15 | 13,19 | 13,26 | 13,34 | -0,96% | 0,61% | 12,76 | 13,23 |
| EFOR | 19,15 | 20,15 | 20,43 | 21,16 | 22,17 | 23,10 | 23,17 | 24,39 | -4,76% | 9,51% | 21,16 | 27,54 |
| EGGUB | 91,37 | 92,23 | 93,07 | 93,9 | 93,93 | 93,94 | 93,94 | 94,77 | -1,77% | 0,05% | 91,75 | 94,80 |
| EKGYO | 20,65 | 20,68 | 20,93 | 21,2 | 21,17 | 21,45 | 21,69 | 21,97 | -2,44% | 2,33% | 20,02 | 21,42 |
| ELITE | 27,35 | 27,69 | 27,97 | 28,26 | 28,31 | 28,59 | 28,68 | 28,93 | -2,03% | 1,48% | 27,92 | 28,94 |
| ENJSA | 90,31 | 90,42 | 91,58 | 92,75 | 92,42 | 93,58 | 94,42 | 95,58 | -2,52% | 1,80% | 88,10 | 93,25 |
| EREGL | 24,24 | 24,29 | 24,42 | 24,52 | 24,49 | 24,71 | 24,84 | 24,91 | -0,92% | 1,32% | 23,46 | 24,68 |
| EUPWR | 32,44 | 33,02 | 33,02 | 33,6 | 33,70 | 34,28 | 34,96 | 35,43 | -1,73% | 4,05% | 32,12 | 34,38 |
| FONET | 2,87 | 2,89 | 2,96 | 3,02 | 3,04 | 3,11 | 3,19 | 3,26 | -4,19% | 5,74% | 2,69 | 3,13 |
| FORMT | 2,97 | 3,02 | 3,04 | 3,07 | 3,10 | 3,12 | 3,18 | 3,20 | -1,74% | 3,47% | 3,06 | 3,36 |
| FZLGY | 12,93 | 13,06 | 13,52 | 13,62 | 13,41 | 13,97 | 14,32 | 14,88 | -4,11% | 5,14% | 12,70 | 13,76 |
| GENIL | 182,13 | 185,42 | 185,95 | 186 | 186,27 | 187,07 | 188,06 | 190,13 | -0,31% | 1,11% | 182,40 | 199,00 |
| GENTS | 9,17 | 9,29 | 9,32 | 9,48 | 9,56 | 9,55 | 9,71 | 9,81 | -2,01% | 2,46% | 9,40 | 10,11 |
| GEREL | 18,39 | 18,66 | 18,81 | 18,96 | 19,08 | 19,09 | 19,17 | 19,19 | -1,58% | 1,11% | 18,57 | 20,52 |
| GESAN | 46,47 | 46,58 | 47,11 | 47,74 | 47,51 | 48,15 | 48,55 | 49,19 | -2,42% | 1,70% | 45,48 | 47,92 |
| GLRMC | 170,90 | 171,80 | 172,40 | 173 | 173,30 | 173,88 | 173,90 | 174,80 | -0,69% | 0,52% | 170,60 | 176,10 |
| GOKNR | 19,92 | 20,10 | 20,30 | 20,36 | 20,24 | 20,68 | 21,00 | 21,09 | -1,29% | 3,14% | 19,44 | 20,56 |
| GOLTS | 316,08 | 316,43 | 317,21 | 317,5 | 317,92 | 319,33 | 321,17 | 322,58 | -0,34% | 1,15% | 309,75 | 319,75 |
| GRSEL | 306,00 | 310,00 | 312,00 | 314 | 316,00 | 318,00 | 319,50 | 321,98 | -1,27% | 1,75% | 314,00 | 326,00 |
| GRTHO | 273,26 | 275,46 | 279,17 | 287,5 | 286,58 | 294,92 | 302,33 | 310,67 | -4,19% | 5,16% | 260,00 | 296,00 |
| GUBRF | 346,00 | 353,39 | 354,50 | 363 | 360,25 | 368,75 | 374,50 | 383,00 | -2,65% | 3,17% | 341,50 | 366,00 |
| HATSN | 38,86 | 38,93 | 39,29 | 39,48 | 39,27 | 39,74 | 39,83 | 40,17 | -1,40% | 0,88% | 37,84 | 39,78 |
| HRKET | 70,23 | 71,02 | 71,73 | 72,45 | 72,52 | 73,15 | 73,23 | 74,02 | -1,98% | 1,08% | 67,30 | 73,30 |

BIST KATILIM 100 ENDEKSİ ŞİRKETLERİ DESTEK/DİRENÇ TABLOSU

| HİSSELER | DESTEKLER | | | REFERANS DEĞERLER | | DİRENÇLER | | | ORTA NOKTA DESTEĞİNE/DİRENCİNE UZAKLIK | | SON 1 HAFTANIN DİP/ZİRVE NOKTASI | |
|----------|-----------|----------|----------|-------------------|---------|-----------|----------|----------|--|----------------------|----------------------------------|---------------------------|
| | Destek 3 | Destek 2 | Destek 1 | Kapanış | Pivot | Direnç 1 | Direnç 2 | Direnç 3 | Orta Desteğe Uzaklık | Orta Dirence Uzaklık | Son 1 Haftanın En Düşüğü | Son 1 Haftanın En Yüksekü |
| IHLAS | 2,19 | 2,24 | 2,30 | 2,32 | 2,37 | 2,32 | 2,41 | 2,44 | -3,30% | 3,74% | 2,23 | 2,49 |
| IMASM | 4,76 | 4,79 | 4,85 | 4,9 | 4,92 | 4,92 | 4,92 | 4,96 | -2,18% | 0,41% | 4,44 | 5,07 |
| ISDMR | 35,65 | 35,66 | 35,79 | 35,88 | 35,79 | 36,03 | 36,17 | 36,26 | -0,62% | 0,82% | 34,72 | 35,94 |
| IZFAS | 53,03 | 54,05 | 54,77 | 56,5 | 56,33 | 58,07 | 59,63 | 61,37 | -4,34% | 5,55% | 51,45 | 57,90 |
| JANTS | 19,33 | 19,63 | 19,71 | 20,1 | 20,57 | 21,03 | 21,21 | 21,36 | -2,32% | 5,51% | 18,46 | 21,50 |
| KARSN | 9,31 | 9,33 | 9,40 | 9,4 | 9,39 | 9,47 | 9,55 | 9,62 | -0,71% | 1,56% | 9,00 | 9,46 |
| KATMR | 2,85 | 2,87 | 2,89 | 2,94 | 2,94 | 2,96 | 2,98 | 3,03 | -2,24% | 1,47% | 2,73 | 2,98 |
| KBORU | 14,39 | 14,52 | 14,65 | 14,72 | 14,54 | 14,73 | 14,92 | 14,95 | -1,34% | 1,36% | 13,82 | 14,85 |
| KCAER | 10,47 | 10,49 | 10,51 | 10,56 | 10,58 | 10,66 | 10,75 | 10,83 | -0,69% | 1,83% | 10,05 | 10,68 |
| KOCMT | 2,51 | 2,52 | 2,54 | 2,54 | 2,56 | 2,57 | 2,60 | 2,61 | -0,66% | 2,40% | 2,46 | 2,61 |
| KONTR | 10,55 | 10,93 | 11,14 | 11,36 | 11,52 | 11,37 | 11,73 | 12,07 | -3,81% | 3,29% | 10,80 | 11,89 |
| KONYA | 4514,17 | 4535,83 | 4551,43 | 4557,5 | 4571,67 | 4582,68 | 4593,33 | 4626,43 | -0,48% | 0,79% | 4.490,00 | 4.665,00 |
| KOPOL | 5,25 | 5,30 | 5,38 | 5,46 | 5,43 | 5,48 | 5,51 | 5,56 | -2,93% | 0,92% | 5,24 | 5,55 |
| KOTON | 15,63 | 15,69 | 15,74 | 15,85 | 15,91 | 16,02 | 16,12 | 16,19 | -1,00% | 1,67% | 15,02 | 16,22 |
| KRDMD | 26,62 | 26,71 | 26,81 | 26,84 | 26,61 | 26,97 | 27,15 | 27,47 | -0,48% | 1,17% | 25,12 | 26,92 |
| KTLEV | 20,33 | 20,69 | 21,03 | 21,36 | 21,39 | 21,73 | 22,09 | 22,43 | -3,12% | 3,43% | 19,11 | 21,76 |
| KUYAS | 54,23 | 54,63 | 55,05 | 56,05 | 55,62 | 57,03 | 58,02 | 59,43 | -2,53% | 3,51% | 52,00 | 56,60 |
| KZBGY | 10,64 | 10,65 | 10,76 | 10,81 | 10,82 | 10,97 | 11,14 | 11,29 | -1,45% | 3,02% | 10,19 | 11,17 |
| LMKDC | 28,04 | 28,08 | 28,29 | 28,56 | 28,49 | 28,77 | 28,97 | 29,25 | -1,69% | 1,45% | 26,84 | 29,22 |
| LOGO | 152,74 | 152,93 | 153,79 | 154 | 154,47 | 155,49 | 155,53 | 156,71 | -0,69% | 1,00% | 150,50 | 158,00 |
| MAGEN | 38,13 | 38,41 | 38,73 | 39,22 | 39,21 | 40,01 | 40,81 | 41,61 | -2,06% | 4,05% | 37,60 | 40,78 |
| MAVI | 40,37 | 40,68 | 41,13 | 41,88 | 41,95 | 42,04 | 42,71 | 42,76 | -2,87% | 1,97% | 41,20 | 44,08 |
| MPARK | 373,33 | 379,07 | 380,92 | 388,5 | 385,33 | 392,92 | 397,33 | 404,92 | -2,43% | 2,27% | 367,50 | 389,75 |
| NETAS | 55,02 | 55,73 | 56,27 | 56,8 | 56,98 | 57,15 | 57,52 | 58,23 | -1,88% | 1,26% | 55,15 | 58,00 |
| OBAMS | 7,81 | 7,94 | 8,04 | 8,15 | 8,17 | 8,27 | 8,40 | 8,43 | -2,62% | 3,03% | 7,27 | 8,38 |
| ORGE | 66,70 | 66,97 | 67,11 | 67,4 | 67,73 | 67,78 | 68,17 | 68,93 | -0,64% | 1,14% | 65,40 | 69,30 |
| PASEU | 121,00 | 125,50 | 128,22 | 130 | 128,60 | 133,10 | 136,00 | 136,20 | -3,46% | 4,62% | 124,10 | 144,40 |
| PETKM | 16,47 | 16,59 | 16,63 | 16,71 | 16,65 | 16,77 | 16,83 | 16,87 | -0,72% | 0,72% | 16,13 | 16,71 |
| POLHO | 15,50 | 15,76 | 15,90 | 16,04 | 16,16 | 16,13 | 16,30 | 16,56 | -1,75% | 1,62% | 15,91 | 16,48 |
| QUAGR | 2,55 | 2,66 | 2,72 | 2,79 | 2,83 | 2,81 | 2,84 | 2,89 | -4,78% | 1,74% | 2,56 | 3,13 |
| RGYAS | 133,60 | 134,03 | 134,70 | 135,8 | 136,00 | 136,69 | 137,10 | 138,08 | -1,30% | 0,96% | 133,80 | 137,90 |
| SAYAS | 38,93 | 39,07 | 39,15 | 39,2 | 39,29 | 39,43 | 39,65 | 39,78 | -0,34% | 1,16% | 38,66 | 40,00 |
| SELEC | 74,17 | 75,73 | 75,86 | 77,75 | 77,82 | 78,08 | 78,23 | 79,82 | -2,59% | 0,61% | 75,80 | 87,30 |
| SMRTG | 22,27 | 22,49 | 22,65 | 22,8 | 22,87 | 23,03 | 23,25 | 23,27 | -1,35% | 1,99% | 22,72 | 23,44 |
| SNGYO | 4,49 | 4,52 | 4,53 | 4,56 | 4,57 | 4,60 | 4,60 | 4,65 | -0,80% | 0,95% | 4,35 | 4,61 |
| SNICA | 4,33 | 4,37 | 4,41 | 4,57 | 4,47 | 4,58 | 4,68 | 4,78 | -4,45% | 2,33% | 4,00 | 4,58 |
| SRVGY | 3,24 | 3,26 | 3,29 | 3,29 | 3,29 | 3,30 | 3,31 | 3,34 | -0,81% | 0,71% | 3,09 | 3,31 |
| SUNTK | 53,02 | 53,39 | 57,76 | 60,3 | 56,66 | 63,94 | 67,58 | 74,86 | -11,47% | 12,07% | 49,38 | 61,45 |
| SURGY | 43,07 | 43,13 | 43,59 | 44,12 | 44,15 | 44,56 | 44,67 | 45,23 | -2,25% | 1,25% | 41,12 | 44,70 |
| TARKM | 315,83 | 320,17 | 322,83 | 325,5 | 327,17 | 328,00 | 329,83 | 334,17 | -1,64% | 1,33% | 322,00 | 331,50 |
| TEZOL | 11,97 | 11,99 | 12,00 | 12,01 | 12,02 | 12,07 | 12,12 | 12,13 | -0,14% | 0,94% | 11,58 | 12,14 |
| TKNSA | 21,65 | 21,83 | 21,97 | 22,1 | 22,15 | 22,24 | 22,29 | 22,47 | -1,21% | 0,84% | 21,76 | 22,34 |
| TMSN | 101,43 | 101,63 | 102,33 | 102,4 | 102,37 | 103,13 | 103,87 | 104,63 | -0,75% | 1,43% | 97,60 | 104,40 |
| TUKAS | 2,54 | 2,56 | 2,56 | 2,57 | 2,57 | 2,59 | 2,60 | 2,62 | -0,52% | 1,30% | 2,45 | 2,64 |
| TUPRS | 186,81 | 188,40 | 190,36 | 192,9 | 190,70 | 194,16 | 195,20 | 197,50 | -2,33% | 1,19% | 183,30 | 193,00 |
| TUREX | 7,02 | 7,09 | 7,09 | 7,16 | 7,15 | 7,22 | 7,28 | 7,29 | -0,98% | 1,68% | 6,89 | 7,21 |
| USAK | 2,84 | 2,91 | 2,96 | 3,01 | 3,03 | 3,04 | 3,08 | 3,13 | -3,32% | 2,33% | 2,98 | 3,28 |
| VESBE | 7,86 | 7,87 | 7,92 | 7,97 | 7,96 | 7,99 | 8,02 | 8,06 | -1,25% | 0,59% | 7,62 | 8,01 |
| VRGYO | 2,42 | 2,43 | 2,44 | 2,47 | 2,48 | 2,50 | 2,50 | 2,54 | -1,68% | 1,35% | 2,36 | 2,51 |
| YEOTK | 36,76 | 36,79 | 36,89 | 36,96 | 36,94 | 37,22 | 37,30 | 37,48 | -0,47% | 0,93% | 36,20 | 37,20 |

BIST KATILIM 100 Şirketleri Teknik Göstergeleri

| Hisse | Ad | Son Fiyat | 1 Yılın En Düşüğü | 1 Yılın En Yüksekü | Dipten Uzaklık | Zirveye Uzaklık | Ortalamadan Uzaklık (%) | | | | |
|-------|----------------------------|-----------|-------------------|--------------------|----------------|-----------------|-------------------------|---------|---------|---------|---------|
| | | | | | | | 10 | 21 | 50 | 100 | 200 |
| AKFYE | Akfen Yen. Enerji | 16,82 | 14,17 | 21,02 | 19% | -20% | 0,51% | -0,43% | -1,45% | -2,20% | -3,87% |
| AKSA | Aksa | 10,13 | 8,57 | 13,01 | 18% | -22% | 1,46% | 0,44% | -2,72% | -4,00% | -2,55% |
| ALBRK | Albaraka Türk | 8,16 | 5,47 | 9,52 | 49% | -14% | 1,80% | 1,42% | 1,27% | 1,77% | 6,32% |
| ALCTL | Alcatel Lucent Teletaş | 105,30 | 90,60 | 151,10 | 16% | -30% | 0,54% | -0,53% | -3,12% | -5,01% | -6,03% |
| ALTNY | Altınay Savunma | 15,32 | 14,27 | 24,38 | 7% | -37% | 1,64% | 1,82% | 0,32% | -4,41% | -9,81% |
| ALVES | Alves Kablo | 26,50 | 23,54 | 42,32 | 13% | -37% | 2,14% | 3,01% | 0,63% | -4,33% | -10,59% |
| ARDYZ | ARD Bilişim Teknolojileri | 37,58 | 23,85 | 42,55 | 58% | -12% | 7,88% | 8,96% | 15,27% | 21,47% | 23,34% |
| ASELS | Aselsan | 240,00 | 74,51 | 242,50 | 222% | -1% | 6,22% | 10,88% | 16,71% | 23,40% | 40,35% |
| ATATP | ATP Yazılım | 135,70 | 71,70 | 180,60 | 89% | -25% | -0,29% | -2,62% | -4,29% | -0,11% | 9,54% |
| AVPGY | Avrupakent GMYO | 52,25 | 46,73 | 67,90 | 12% | -23% | -0,86% | -1,99% | -4,51% | -6,92% | -6,33% |
| BANVT | Banvit | 164,10 | 157,30 | 322,00 | 4% | -49% | 0,53% | -0,21% | -3,43% | -9,35% | -18,86% |
| BEGYO | Bati Ege GMYO | 4,99 | 4,62 | 20,06 | 8% | -75% | 1,56% | -0,32% | -7,37% | -22,73% | -33,64% |
| BERA | Bera Holding | 18,93 | 13,40 | 19,60 | 41% | -3% | 7,67% | 9,38% | 9,28% | 10,02% | 12,63% |
| BIENY | Bien Yapı Ürünleri | 25,30 | 24,44 | 51,70 | 4% | -51% | -1,57% | -5,33% | -15,99% | -25,60% | -30,41% |
| BIMAS | Bim Mağazalar | 553,50 | 394,02 | 581,82 | 40% | -5% | 1,84% | 2,03% | 2,60% | 4,11% | 7,05% |
| BINBN | Bin Ulaşım Teknolojileri | 183,00 | 91,40 | 290,75 | 100% | -37% | -0,38% | -0,86% | 0,76% | 1,32% | 4,44% |
| BINHO | 1000 Yatırımlar Hol. | 9,08 | 6,54 | 14,01 | 39% | -35% | -0,71% | -3,82% | -8,14% | -9,64% | -10,83% |
| BMSTL | BMS Birleşik Metal | 89,95 | 28,00 | 132,00 | 221% | -32% | -0,18% | -3,92% | -2,06% | 8,94% | 31,12% |
| BSOKE | Batsöke Çimento | 16,15 | 9,99 | 23,16 | 62% | -30% | -1,19% | -0,73% | 0,97% | 2,79% | 6,29% |
| CANTE | Çan2 Termik | 2,13 | 1,31 | 2,87 | 63% | -26% | 2,35% | 0,55% | -1,81% | -0,70% | 4,39% |
| CEMTS | Çemtaş | 11,58 | 8,33 | 17,73 | 39% | -35% | 1,32% | 1,60% | 2,89% | 3,14% | 4,36% |
| CIMSA | Çimsa | 45,80 | 41,18 | 56,69 | 11% | -19% | -0,30% | -1,05% | -0,85% | -1,24% | -0,42% |
| CMBTN | Çimbeton | 1920,00 | 1765,00 | 3047,50 | 9% | -37% | -2,04% | -3,99% | -7,73% | -10,81% | -14,24% |
| CVKMD | CVK Maden | 28,40 | 8,42 | 29,48 | 237% | -4% | 8,58% | 16,98% | 31,55% | 48,80% | 73,02% |
| CWENE | Cw Enerji | 28,50 | 12,34 | 31,96 | 131% | -11% | -0,26% | 0,89% | 7,40% | 18,92% | 30,98% |
| DAPGM | DAP Gayrimenkul | 14,34 | 6,64 | 19,75 | 116% | -27% | 9,73% | 11,76% | 11,55% | 11,68% | 21,78% |
| DCTTR | Dct Trading Dış Ticaret | 8,86 | 8,13 | 15,63 | 9% | -43% | -0,99% | -0,91% | -4,90% | -11,29% | -15,00% |
| DYOBY | Dyo Boya | 13,18 | 12,10 | 30,88 | 9% | -57% | 1,01% | 0,18% | -2,44% | -7,01% | -14,50% |
| EFOR | Efor Yatırım | 21,16 | 9,89 | 33,54 | 114% | -37% | -15,39% | -19,06% | -17,00% | -10,91% | 3,32% |
| EGGUB | Ege Gübre | 93,90 | 54,74 | 135,00 | 72% | -30% | -0,82% | -2,23% | -5,18% | -6,12% | 0,05% |
| EKGYO | Emlak Konut GMYO | 21,20 | 10,69 | 22,06 | 98% | -4% | 2,46% | 2,98% | 4,40% | 7,70% | 17,16% |
| ELITE | Elite Naturel Organik Gıda | 28,26 | 27,92 | 47,28 | 1% | -40% | -2,50% | -5,10% | -8,95% | -12,75% | -16,98% |
| ENJSA | Enerjisa Enerji | 92,75 | 50,16 | 97,10 | 85% | -4% | 2,90% | 5,25% | 10,14% | 16,92% | 27,58% |
| EREGL | Ereğli Demir Çelik | 24,52 | 19,91 | 32,70 | 23% | -25% | 1,56% | 1,16% | -1,52% | -4,08% | -3,97% |
| EUPWR | Europower Enerji | 33,60 | 23,30 | 40,18 | 44% | -16% | 3,10% | 5,87% | 10,15% | 12,72% | 11,38% |
| FONET | Fonet Bilgi Teknolojileri | 3,02 | 1,81 | 3,53 | 66% | -14% | 5,75% | 6,58% | 7,27% | 10,13% | 14,19% |
| FORMT | Formet Metal Ve Cam | 3,07 | 2,66 | 4,62 | 15% | -34% | -5,69% | -9,02% | -13,66% | -16,40% | -15,13% |
| FZLGY | Fuzul GMYO | 13,62 | 6,49 | 17,44 | 110% | -22% | 5,30% | 6,42% | 5,56% | 7,71% | 20,18% |
| GENIL | Gen İlaç | 186,00 | 100,25 | 223,85 | 86% | -17% | 0,01% | 0,26% | -0,14% | 1,87% | 10,83% |
| GENTS | Gentaş | 9,48 | 4,12 | 12,13 | 130% | -22% | -4,50% | -7,22% | -6,99% | -3,35% | 7,03% |
| GEREL | Gersan Elektrik | 18,96 | 7,71 | 27,36 | 146% | -31% | -0,57% | -1,27% | -2,15% | -0,39% | 9,57% |
| GESAN | Girişim Elektrik Sanayi | 47,74 | 38,00 | 56,80 | 26% | -16% | 2,91% | 4,34% | 5,05% | 4,84% | 3,35% |
| GLRMK | Gülermak Ağır Sanayi | 173,00 | 122,70 | 204,70 | 41% | -15% | -0,91% | -0,78% | -1,17% | 0,25% | 5,16% |
| GOKNR | Göknur Gıda | 20,36 | 18,93 | 27,23 | 8% | -25% | 1,75% | 0,51% | -2,58% | -6,00% | -9,54% |
| GOLTS | Göлтаş Çimento | 317,50 | 297,80 | 460,97 | 7% | -31% | 0,60% | 0,54% | -0,11% | -2,15% | -6,62% |
| GRSEL | Gür-Sel Turizm Taşımacılık | 314,00 | 174,01 | 371,25 | 80% | -15% | -1,87% | -2,42% | -3,37% | -2,31% | 5,81% |
| GRTHO | Granturk Holding | 287,50 | 149,00 | 693,50 | 93% | -59% | 3,79% | 1,95% | -11,61% | -20,93% | -18,30% |
| GUBRF | Gübre Fabrik. | 363,00 | 212,20 | 366,00 | 71% | -1% | 4,00% | 6,62% | 11,58% | 17,56% | 25,89% |
| HATSN | Hatsan Gemi | 39,48 | 34,50 | 57,05 | 14% | -31% | 0,77% | -0,66% | -5,12% | -8,73% | -10,39% |
| HRKET | Hareket Proje Taşımacılığı | 72,45 | 52,20 | 93,00 | 39% | -22% | 3,33% | 4,15% | 2,48% | -0,30% | -1,36% |
| IHLAS | İhlas Holding | 2,32 | 1,98 | 4,59 | 17% | -49% | -0,21% | -5,98% | -16,86% | -22,04% | -19,77% |

| Hisse | Ad | Son Fiyat | 1 Yılın En Düşüğü | 1 Yılın En Yüksekü | Dipten Uzaklık | Zirveye Uzaklık | Ortalamadan Uzaklık (%) | | | | |
|-------|---------------------------|-----------|-------------------|--------------------|----------------|-----------------|-------------------------|---------|---------|---------|---------|
| | | | | | | | 10 | 21 | 50 | 100 | 200 |
| IMASM | İmaş Makina | 4,90 | 2,23 | 6,35 | 120% | -23% | 1,09% | 0,55% | 2,36% | 8,47% | 19,58% |
| ISDMR | İskenderun Demir Çelik | 35,88 | 33,03 | 41,39 | 9% | -13% | 0,90% | 0,51% | -0,70% | -1,93% | -2,43% |
| IZFAS | İzmir Fırça | 56,50 | 20,07 | 64,70 | 182% | -13% | 6,67% | 12,72% | 16,79% | 18,45% | 29,58% |
| JANTS | Jantsa Jant Sanayi | 20,10 | 18,46 | 31,00 | 9% | -35% | 3,90% | 3,92% | 1,59% | -2,04% | -6,91% |
| KARNS | Karsan Otomotiv | 9,40 | 8,63 | 13,25 | 9% | -29% | 0,99% | 0,27% | -2,31% | -5,43% | -10,09% |
| KATMR | Katmerciler Ekipman | 2,94 | 1,44 | 4,20 | 104% | -30% | 2,21% | -0,36% | -3,23% | -0,30% | 10,81% |
| KBORU | Kuzey Boru | 14,72 | 9,50 | 17,18 | 55% | -14% | 1,13% | 0,53% | 0,93% | 2,85% | 6,62% |
| KCAER | Kocaeli Çelik | 10,56 | 9,86 | 16,58 | 7% | -36% | 1,03% | -0,10% | -5,83% | -12,15% | -16,45% |
| KOCMT | Koç Metalurji | 2,54 | 2,00 | 3,29 | 27% | -23% | -1,67% | -4,70% | -7,55% | -7,76% | -7,74% |
| KONTR | Kontrolmatik Teknoloji | 11,36 | 10,25 | 20,75 | 11% | -45% | -3,72% | -10,48% | -18,14% | -20,77% | -26,43% |
| KONYA | Konya Çimento | 4557,50 | 4490,00 | 6837,50 | 2% | -33% | -0,33% | -1,52% | -4,34% | -7,80% | -13,92% |
| KOPOL | Koza Polyester | 5,46 | 4,37 | 8,42 | 25% | -35% | -1,44% | -3,68% | -7,35% | -8,84% | -8,93% |
| KOTON | Koton Mağazacılık | 15,85 | 13,66 | 21,76 | 16% | -27% | 2,44% | 3,03% | 0,57% | -2,31% | -6,11% |
| KRDMD | Kardemir (D) | 26,84 | 21,16 | 34,06 | 27% | -21% | 2,06% | 1,82% | 1,80% | 1,38% | 1,28% |
| KTLEV | Katılmev Tas. Fin. | 21,36 | 4,56 | 21,76 | 369% | -2% | 6,87% | 13,14% | 25,52% | 43,87% | 75,77% |
| KUYAS | Kuyas Yatırım | 56,05 | 19,62 | 72,00 | 186% | -22% | 3,21% | 5,94% | 9,97% | 11,02% | 19,68% |
| KZBGY | Kızılıbüyük GYO | 10,81 | 5,10 | 17,30 | 112% | -38% | 1,13% | -0,72% | -8,93% | -13,18% | -8,09% |
| LMKDC | Limak Doğu Anadolu | 28,56 | 23,84 | 33,94 | 20% | -16% | 1,80% | 1,93% | 2,43% | 2,62% | 3,56% |
| LOGO | Logo Yazılım | 154,00 | 99,98 | 194,90 | 54% | -21% | -0,39% | -1,30% | -2,94% | -3,13% | 1,82% |
| MAGEN | Margün Enerji | 39,22 | 8,50 | 40,78 | 361% | -4% | 2,37% | 6,00% | 16,85% | 35,73% | 69,70% |
| MAVI | Mavi Giyim | 41,88 | 29,83 | 46,28 | 40% | -10% | -0,74% | 1,56% | 4,20% | 5,71% | 7,34% |
| MPARK | MPLP Sağlık | 388,50 | 282,25 | 408,50 | 38% | -5% | 3,32% | 6,38% | 10,41% | 11,74% | 12,51% |
| NETAS | Netaş Telekom. | 56,80 | 43,18 | 94,95 | 32% | -40% | -1,54% | -4,12% | -9,46% | -11,81% | -11,62% |
| OBAMS | Oba Makarnacılık | 8,15 | 6,35 | 14,53 | 28% | -44% | 6,16% | 9,32% | 11,09% | 7,64% | 3,11% |
| ORGE | Orge Enerji Elektrik | 67,40 | 64,85 | 110,00 | 4% | -39% | 0,42% | 0,56% | -0,85% | -4,22% | -8,10% |
| PASEU | Pasifik Eurasia Lojistik | 130,00 | 28,20 | 161,30 | 361% | -19% | -5,47% | -7,34% | -5,60% | 2,68% | 24,21% |
| PETKM | Petkim | 16,71 | 15,18 | 22,10 | 10% | -24% | 0,83% | -0,23% | -2,16% | -3,80% | -5,50% |
| POLHO | Polisan Holding | 16,04 | 7,71 | 24,56 | 108% | -35% | -2,59% | -4,76% | -6,56% | -5,16% | 3,34% |
| QUAGR | QUA Granite Hayal Yapı | 2,79 | 2,56 | 11,89 | 9% | -77% | -2,82% | -11,61% | -37,23% | -50,03% | -51,92% |
| RGYAS | Rönesans Gayrimenkul Yat. | 135,80 | 92,68 | 166,77 | 47% | -19% | -0,93% | -2,28% | -4,65% | -4,35% | -0,79% |
| SAYAS | Say Yenilenebilir Enerji | 39,20 | 27,60 | 60,65 | 42% | -35% | -0,92% | -3,78% | -10,97% | -15,54% | -17,38% |
| SELEC | Selçuk Ecza Deposu | 77,75 | 58,58 | 107,50 | 33% | -28% | -0,37% | 2,84% | 3,67% | 1,18% | 1,49% |
| SMRTG | Smart Güneş Enerjisi Tek. | 22,80 | 22,72 | 45,60 | 0% | -50% | -3,45% | -7,05% | -11,37% | -15,90% | -23,74% |
| SNGYO | Sinpaş GMYO | 4,56 | 2,84 | 5,21 | 61% | -12% | 0,82% | -0,60% | -2,40% | -1,13% | 6,45% |
| SNICA | Sanica Isı Sanayi | 4,57 | 3,56 | 5,83 | 28% | -22% | 7,17% | 7,89% | 5,11% | 2,97% | -0,31% |
| SRVGY | Servet GMYO | 3,29 | 2,35 | 4,71 | 40% | -30% | 0,94% | -0,42% | -0,55% | -0,12% | -2,79% |
| SUNTK | Sun Tekstil | 60,30 | 26,21 | 61,45 | 130% | -2% | 8,36% | 18,00% | 30,76% | 38,35% | 50,02% |
| SURGY | Sur Tatil Evleri GMYO | 44,12 | 33,32 | 73,50 | 32% | -40% | 1,87% | -0,79% | -5,27% | -8,29% | -10,25% |
| TARKM | Tarkim Bitki Koruma | 325,50 | 288,25 | 508,00 | 13% | -36% | -1,68% | -3,39% | -7,28% | -10,50% | -13,49% |
| TEZOL | Europap Tezol Kağıt | 12,01 | 11,58 | 21,86 | 4% | -45% | 0,03% | -0,70% | -4,12% | -10,70% | -17,77% |
| TKNSA | Teknosa İç ve Dış Ticaret | 22,10 | 18,75 | 41,32 | 18% | -47% | -1,32% | -3,43% | -6,98% | -9,55% | -12,74% |
| TMSN | Tümosan Motor ve Traktör | 102,40 | 82,20 | 138,90 | 25% | -26% | 1,01% | 0,18% | -2,02% | -4,38% | -5,94% |
| TUKAS | Tukas | 2,57 | 1,84 | 4,30 | 40% | -40% | 2,06% | 1,21% | -2,36% | -5,38% | -4,60% |
| TUPRS | Tüpraş | 192,90 | 111,89 | 209,30 | 72% | -8% | 2,67% | 1,79% | 1,74% | 5,99% | 15,01% |
| TUREX | Tureks Turizm Taşımacılık | 7,16 | 6,89 | 50,95 | 4% | -86% | -0,55% | -2,86% | -8,36% | -22,43% | -36,99% |
| USAK | Uşak Seramik | 3,01 | 2,01 | 7,23 | 50% | -58% | -3,11% | -3,29% | -7,05% | -14,56% | -18,39% |
| VESBE | Vestel Beyaz Eşya | 7,97 | 7,62 | 17,23 | 5% | -54% | 0,27% | -1,49% | -6,47% | -13,74% | -24,79% |
| VRGYO | Vera Konsept GMYO | 2,47 | 2,17 | 4,42 | 14% | -44% | -0,14% | -3,81% | -10,93% | -15,19% | -18,91% |
| YEOTK | Yeo Teknoloji Enerji | 36,96 | 32,30 | 61,10 | 14% | -40% | 0,22% | -0,14% | 0,00% | -1,59% | -7,33% |



Gedik Yatırım Menkul Değerler A.Ş. - Yatırım Danışmanlığı Birimi

E-Posta : gyd@gedik.com

Adres : Altayçeşme Mahallesi Çamlı Sokak Pasco Plaza No :21 İç Kapı No :45 Kat: 10-11,12, 34843 Maltepe/İstanbul

Tel :(0216) 453 00 53

Yatırım Danışmanlığı Birimi

| | | |
|--------------|------------------|------------------------|
| Eda KARADAĞ | Müdür Yardımcısı | eda.karadag@gedik.com |
| Ceren TABAN | Yönetmen | ceren.taban@gedik.com |
| Yılmaz ALTUN | Kıdemli Uzman | yilmaz.altun@gedik.com |
| Elif KAYA | Uzman | elif.kaya@gedik.com |

YASAL UYARI

Burada yer alan bilgiler Gedik Yatırım tarafından bilgilendirme amacıyla hazırlanmıştır. Yatırım sinyal, bilgi, yorum ve tavsiyeleri yatırım danışmanlığı kapsamında değildir. Yatırım danışmanlığı hizmeti; aracı kurumlar, portföy yönetim şirketleri, mevduat kabul etmeyen bankalar ile müşteri arasında imzalanacak yatırım danışmanlığı sözleşmesi çerçevesinde sunulmaktadır. Burada yer alan sinyal, yorum ve tavsiyeler, herhangi bir yatırım aracının alım satım önerisi ya da getiri vaadi olarak yorumlanmamalıdır. Bu görüşler mali durumunuz ile risk ve getiri tercihlerinize uygun olmayabilir ve sadece burada yer alan bilgilere ve sinyallere dayanarak yatırım kararı verilmesi beklentilerinize uygun sonuçlar doğurmayabilir. Burada yer alan sinyaller, fiyatlar, veriler ve bilgilerin tam ve doğru olduğu garanti edilemez; içerik, haber verilmeksizin değiştirilebilir. Tüm sinyal ve veriler, Gedik Yatırım tarafından güvenilir olduğuna inanılan kaynaklardan alınmıştır. Bu sinyal ve kaynakların kullanılması nedeni ile ortaya çıkabilecek hatalardan ve zararlardan Gedik Yatırım sorumlu değildir.