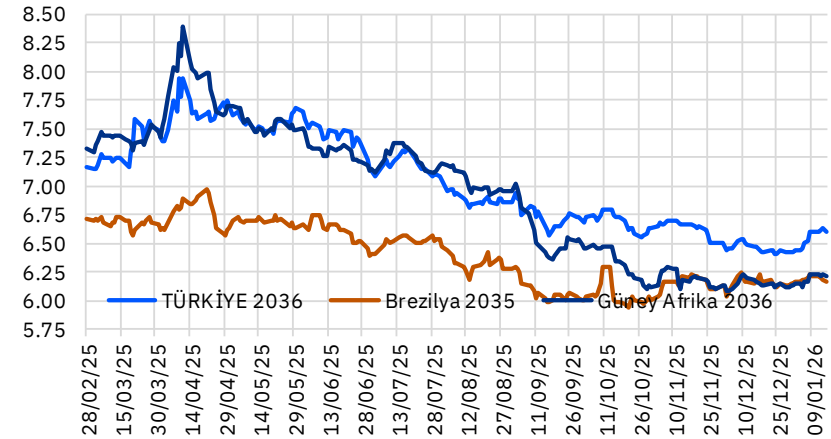


## Karşılaştırmalı Tahvil Getirileri (%)

Eurobond	Vade	20/01/2026	20/12/2025	Değişim (bps)
Türkiye 2029	26/04/29	5.31%	5.02%	28.8
Brezilya 2029	30/05/29	4.73%	4.69%	4.0
Güney Afrika 2029	30/09/29	4.87%	4.73%	14.4
Türkiye 2036	17/03/36	6.68%	6.43%	25.0
Brezilya 2035	15/03/35	6.26%	6.16%	9.4
Güney Afrika 2036	19/11/36	6.32%	6.14%	17.8
ABD 10Y	15/05/35	4.29%	4.15%	14.5
Almanya 10Y	15/08/35	2.86%	2.89%	-3.6
Japonya 10Y	20/06/35	2.35%	2.02%	33.5

## 10 Yıllık USD Eurobond Getirileri



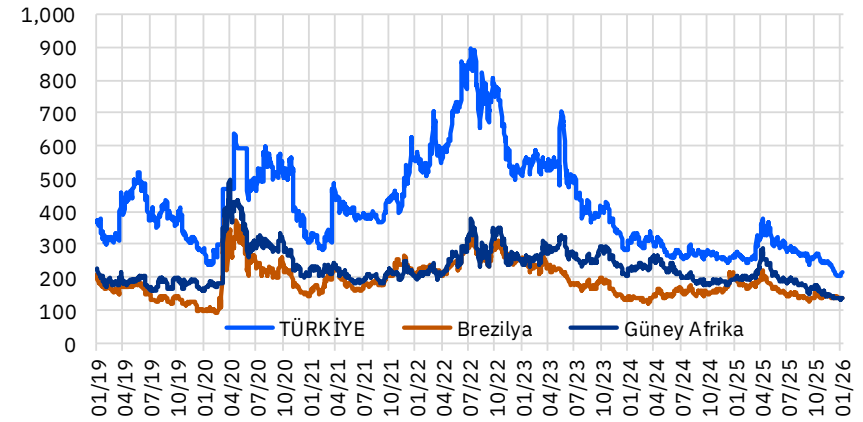
## Aktif Türkiye Tahvilleri (USD)

Eurobond	Vade	20/01/2026	20/12/2025	Değişim (bps)
Türkiye 2027	25/03/27	4.06%	4.07%	-0.9
Türkiye 2029	26/04/29	5.19%	5.02%	16.8
Türkiye 2034	14/02/34	6.16%	6.09%	6.7
Türkiye 2036	17/03/36	6.53%	6.43%	10.4
Türkiye 2047	11/05/47	7.49%	7.40%	9.3

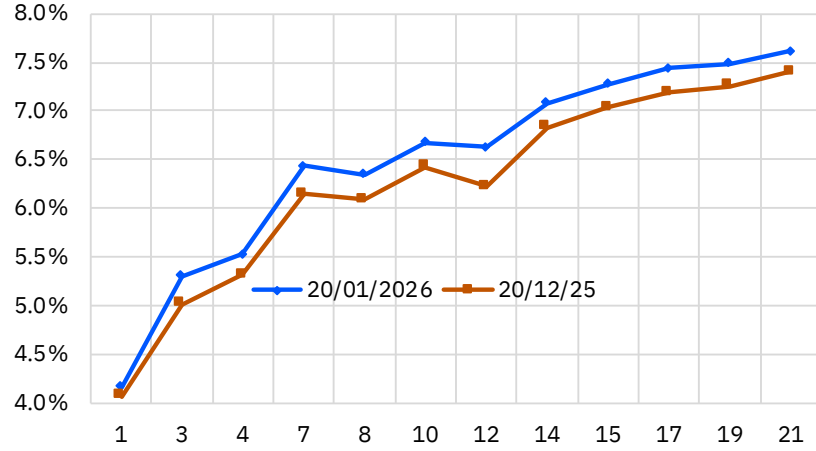
## 5 Yıllık CDS Spread

	20/01/2026	20/12/2025	Değişim (bps)
Türkiye	212.2	206.9	5.2
Brezilya	138.8	139.7	-0.9
Güney Afrika	134.9	136.4	-1.5

## 5 Yıllık CDS Spread



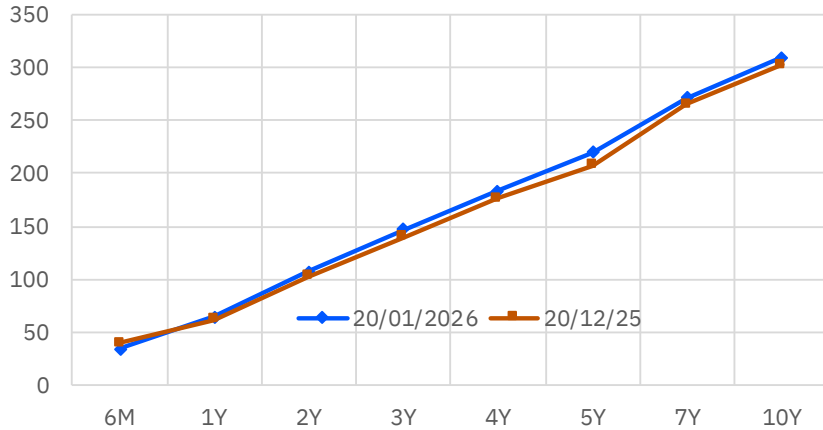
## Türkiye Eurobond Verim Eğrisi



## 10 Yıllık ABD Tahvil Faizi



## Türkiye CDS Eğrisi



## 11/05/2047 Vadeli Eurobond Faizi



Tanım	ISIN Kodu	Tahvil Tipi	Nominal	Sonraki Kuponu Kalan Gün	Vade	Kupon	İhraç Büy. (Milyar)	Alış Getiri	Alış Fiyatı	Satış Fiyatı	Satış Getiri	Ortalama Kırlı Fiyat	Para Birimi	Moody's Derece
<b>Devlet Tahvili - Minimum 2.000 nominal</b>												<b>Fiyat verileri anlıktır ve gün içerisinde değişiklik gösterebilmektedir.</b>		
TÜRKİYE CUMHURİYETİ	JS900123AL40	Sr Unsecured	1,000	174	15/01/2030	11.875	1.50	5.110	124.089	123.368	5.287	123.959	USD	Ba3
TÜRKİYE CUMHURİYETİ	JS900123AT75	Sr Unsecured	2,000	23	14/02/2034	8.000	1.50	6.348	110.293	109.792	6.424	113.554	USD	Ba3
TÜRKİYE CUMHURİYETİ	JS900123AY60	Sr Unsecured	2,000	54	17/03/2036	6.875	2.75	6.674	101.450	100.905	6.749	103.565	USD	Ba3
TÜRKİYE CUMHURİYETİ	JS900123BB58	Sr Unsecured	2,000	42	05/03/2038	7.250	1.00	6.637	105.037	104.449	6.707	107.502	USD	Ba3
<b>Devlet Tahvilleri - Minimum 200.000 Nominal</b>														
TÜRKİYE CUMHURİYETİ	JS900123DB31	Sr Unsecured	200,000	4	26/01/2026	4.750	1.75	3.146	100.017	100.001	4.554	102.331	USD	Ba3
TÜRKİYE CUMHURİYETİ	JS900123CJ75	Sr Unsecured	200,000	82	14/04/2026	4.250	1.50	3.742	100.105	100.013	4.144	101.216	USD	Ba3
TÜRKİYE CUMHURİYETİ	JS900123CK49	Sr Unsecured	200,000	77	09/10/2026	4.875	3.00	4.063	100.560	100.372	4.331	101.861	USD	Ba3
TÜRKİYE CUMHURİYETİ	JS900123CL22	Sr Unsecured	200,000	62	25/03/2027	6.000	3.25	4.157	102.085	101.876	4.339	103.931	USD	Ba3
TÜRKİYE CUMHURİYETİ	JSM88269US88	Sr Unsecured	200,000	61	24/09/2027	8.600	2.00	4.380	106.723	106.445	4.547	109.403	USD	Ba3
TÜRKİYE CUMHURİYETİ	JS900123DF45	Sr Unsecured	200,000	174	15/01/2028	9.875	3.50	4.759	109.559	109.329	4.875	109.636	USD	Ba3
TÜRKİYE CUMHURİYETİ	JS900123CP36	Sr Unsecured	200,000	26	17/02/2028	5.125	2.00	4.822	100.587	100.385	4.925	102.693	USD	Ba3
TÜRKİYE CUMHURİYETİ	JS900123CQ19	Sr Unsecured	200,000	92	24/10/2028	6.125	2.75	4.999	102.855	102.650	5.079	104.250	USD	Ba3
TÜRKİYE CUMHURİYETİ	JS900123DH01	Sr Unsecured	200,000	51	14/03/2029	9.375	2.25	5.279	111.712	111.383	5.387	114.881	USD	Ba3
TÜRKİYE CUMHURİYETİ	JS900123CT57	Sr Unsecured	200,000	94	26/04/2029	7.625	3.00	5.308	106.843	106.512	5.415	108.499	USD	Ba3
TÜRKİYE CUMHURİYETİ	JS900123CY43	Sr Unsecured	200,000	50	13/03/2030	5.250	2.00	5.528	98.976	98.671	5.612	100.705	USD	Ba3
TÜRKİYE CUMHURİYETİ	JS900123DJ66	Sr Unsecured	200,000	172	13/07/2030	9.125	2.50	5.698	113.369	113.069	5.769	113.447	USD	Ba3
TÜRKİYE CUMHURİYETİ	JS900123DA57	Sr Unsecured	200,000	174	15/01/2031	5.950	2.25	5.916	100.142	99.908	5.971	100.141	USD	Ba3
TÜRKİYE CUMHURİYETİ	JS900123DC14	Sr Unsecured	200,000	155	26/06/2031	5.875	1.75	5.991	99.465	99.109	6.069	99.711	USD	Ba3
TÜRKİYE CUMHURİYETİ	JS900123DL13	Sr Unsecured	200,000	176	17/07/2032	7.125	1.75	6.310	104.284	104.012	6.360	104.247	USD	Ba3
TÜRKİYE CUMHURİYETİ	JS900123DG28	Sr Unsecured	200,000	178	19/01/2033	9.375	2.75	6.430	116.378	116.042	6.485	116.288	USD	Ba3
TÜRKİYE CUMHURİYETİ	JS900123DD96	Sr Unsecured	200,000	57	20/09/2033	6.500	1.50	6.452	100.276	99.903	6.514	102.292	USD	Ba3
TÜRKİYE CUMHURİYETİ	JS900123DK30	Sr Unsecured	200,000	113	15/05/2034	7.625	3.00	6.575	106.629	106.319	6.622	107.893	USD	Ba3
TÜRKİYE CUMHURİYETİ	JS900123BJ84	Sr Unsecured	200,000	173	14/01/2041	6.000	3.00	7.281	88.433	87.974	7.336	88.337	USD	Ba3
TÜRKİYE CUMHURİYETİ	JS900123CB40	Sr Unsecured	200,000	84	16/04/2043	4.875	3.00	7.441	75.296	74.989	7.480	76.443	USD	Ba3
TÜRKİYE CUMHURİYETİ	JS900123CG37	Sr Unsecured	200,000	26	17/02/2045	6.625	3.00	7.488	91.304	90.873	7.534	93.941	USD	Ba3
TÜRKİYE CUMHURİYETİ	IS900123CM05	Sr Unsecured	200,000	109	11/05/2047	5.750	3.50	7.608	80.546	80.189	7.648	81.502	USD	Ba3
TÜRKİYE CUMHURİYETİ	(S1909184753	Sr Unsecured	100,000	24	16/02/2026	5.200	1.50	-0.810	100.398	100.157	2.678	105.136	EUR	Ba3
TÜRKİYE CUMHURİYETİ	(S2361850527	Sr Unsecured	100,000	166	08/07/2027	4.375	1.50	2.101	103.213	102.616	2.512	105.300	EUR	Ba3

Tanım	ISIN Kodu	Tahvil Tipi	Nominal	Sonraki Kuponu Kalan Gün	Vade	Kupon	İhraç Büy. (Milyar)	Alış Getiri	Alış Fiyatı	Satış Fiyatı	Satış Getiri	Ortalama Kırlı Fiyat	Para Birimi	Moody's Derece
<b>Özel sektör - (Finans)</b>														
<b>Fiyat verileri anlıktır ve gün içerisinde değişiklik gösterebilmektedir.</b>														
AKBANK	�S2131335270	Sr Unsecured	200,000	14	06/02/2026	6.800	0.50	1.998	100.171	100.105	3.769	103.292	USD	Ba3
TC ZIRAAT BANKASI	�S2274089288	Sr Unsecured	200,000	38	02/03/2026	5.375	0.60	3.884	100.152	100.085	4.492	102.224	USD	Ba3
TURK IHRACAT KR	�S2332876106	Sr Unsecured	200,000	164	06/07/2026	5.750	0.75	4.099	100.729	100.606	4.373	100.939	USD	Ba3
TC ZIRAAT BANKASI AS	�S2581381634	Sr Unsecured	200,000	9	01/08/2026	9.500	0.50	3.694	102.974	102.860	3.910	107.456	USD	Ba3
TURKIYE VAKIFLAR BANKASI	�S2386558113	Sr Unsecured	200,000	68	01/10/2026	5.500	0.50	4.308	100.794	100.703	4.442	102.460	USD	-
DENIZBANK AS	�S2739602444	Sr Unsecured	200,000	157	30/12/2026	7.250	0.01	4.626	102.373	101.904	5.135	102.622	USD	-
TURKIYE GARANTI BANKASI	�S1617531063	Subordinated	200,000	121	24/05/2027	7.177	0.75	4.521	103.398	103.219	4.657	104.485	USD	B1
ODEA BANK	�S1655085485	Subordinated	200,000	9	01/08/2027	8.606	0.30	6.970	102.321	102.068	7.146	106.306	USD	B3
FIBABANKA	�S1386178237	Subordinated	200,000	60	24/11/2027	9.797	0.30	6.825	105.046	104.768	6.984	108.145	USD	-
TURKIYE IS BANKASI	�S1623796072	Subordinated	200,000	157	29/06/2028	9.192	0.50	5.585	108.095	107.818	5.702	108.569	USD	B3
TURKIYE VAKIFLAR BANKASI	�S2677517497	Sr Unsecured	200,000	79	12/10/2028	9.000	0.75	5.427	108.908	108.758	5.484	111.358	USD	-
YAPI VE KREDI BANKASI AS	�S2445343689	Sr Unsecured	200,000	83	16/10/2028	9.250	0.80	5.373	109.710	109.524	5.443	112.109	USD	Ba3
TC ZIRAAT BANKASI AS	�S2741927805	Sr Unsecured	200,000	174	16/01/2029	8.000	0.50	5.701	106.218	106.018	5.773	106.274	USD	Ba3
AKBANK TAS	�S2783589844	Jr Subordinated	200,000	142	14/03/2029	9.369	0.60	7.619	104.809	104.507	7.726	105.673	USD	-
TURKIYE IS BANKASI	�S2106022754	Subordinated	200,000	-	22/01/2030	7.750	0.75	-	-	-	-	-	USD	WR
YAPI VE KREDI BANKASI	�S2286436451	Subordinated	200,000	1	22/01/2031	7.875	0.50	-61.245	100.199	100.085	-21.851	104.058	USD	B3
AKBANK	�S2355183091	Subordinated	200,000	150	22/06/2031	6.800	0.50	5.388	100.559	100.389	5.804	101.060	USD	-
YAPI VE KREDI BANKASI AS	�S2741069996	Subordinated	200,000	175	17/01/2034	9.250	0.65	6.811	106.482	106.286	6.882	106.538	USD	B3
TURK EKONOMI BANKASI AS	�S2744911830	Subordinated	200,000	175	17/01/2034	9.375	0.40	6.801	106.842	106.621	6.881	106.888	USD	-

Tanım	ISIN Kodu	Tahvil Tipi	Nominal	Sonaki Kuponu Kalan Gün	Vade	Kupon	İhraç Büy. (Milyar)	Alış Getiri	Alış Fiyatı	Satış Fiyatı	Satış Getiri	Ortalama Kırlı Fiyat	Para Birimi	Moody's Derece
<b>Özel sektör - (Finans dışı)</b>														
<b>Fiyat verileri anlıktır ve gün içerisinde değişiklik gösterebilmektedir.</b>														
TURK SISE VE CAM	(S1961010987	Sr Unsecured	200,000	50	14/03/2026	6.950	0.70	4.330	100.167	100.075	5.679	102.611	USD	B2
PEGASUS HAVA	(S2337336445	Sr Unsecured	200,000	365	30/04/2026	9.250	0.38	-	-	-	-	-	USD	-
ARCELİK	(S2346972263	Sr Unsecured	100,000	124	27/05/2026	3.000	0.35	-0.615	100.348	99.897	3.242	102.103	EUR	-
HYUNDAI	(S2362559481	Sr Unsecured	200,000	170	12/07/2026	1.625	0.30	4.160	98.832	98.741	4.360	98.836	USD	A3
İSTANBUL METROPOLİTAN	(S2468421248	Sr Unsecured	200,000	79	12/04/2027	10.750	0.31	5.328	106.303	106.112	5.485	109.223	USD	Ba3
TURKCELL	(S1803215869	Sr Unsecured	200,000	78	11/04/2028	5.800	0.50	5.209	101.090	100.911	5.306	102.644	USD	-
ANADOLU EFES	(S2355105292	Sr Unsecured	200,000	157	29/06/2028	3.375	0.50	6.028	94.075	93.888	6.115	94.207	USD	-
TAV HAVALİMANLARI	(S2729164462	Sr Unsecured	200,000	135	07/12/2028	8.500	0.40	3.918	104.577	104.479	5.160	105.614	USD	-
İSTANBUL METROPOLİTAN	(S2730249997	Sr Unsecured	200,000	134	06/12/2028	10.500	0.72	6.233	110.169	109.859	6.356	111.385	USD	Ba3
MERSİN ULUSLARARASI LİMA	(S2696793012	Sr Unsecured	200,000	112	15/11/2028	8.250	0.60	4.692	104.371	104.257	5.324	105.872	USD	-
ARCELİK	(S2695038401	Sr Unsecured	200,000	61	25/09/2028	8.500	0.50	5.739	106.161	105.950	5.830	108.842	USD	-
COCA -COLA İCECEK	(S2434515313	Sr Unsecured	200,000	178	20/01/2029	4.500	0.50	4.862	99.002	98.763	4.950	98.920	USD	-
FORD OTOMOTİV SANAYİ AŞ	(S2782775345	Sr Unsecured	200,000	92	25/04/2029	7.125	0.50	5.800	103.605	103.341	5.895	105.215	USD	-

**Sukuk**

TURK İHRACAT KR BK	(S2395576437	Sr Unsecured	200,000	8	31/01/2026	9.375	0.50	0.211	100.178	100.109	3.603	104.649	USD	Ba3
HAZINE MUSTESARLIĞI	(S2351109116	Sr Unsecured	200,000	150	22/06/2026	5.125	2.50	4.090	100.414	100.304	4.358	100.800	USD	Ba3
HAZINE MUSTESARLIĞI VARL	(S2441287773	Sr Unsecured	200,000	32	24/02/2027	7.250	3.00	4.087	103.322	103.096	4.297	106.210	USD	Ba3

\* Bültendeki tüm veriler Bloomberg'den alınmıştır.



## YASAL UYARI

Burada yer alan bilgiler Gedik Yatırım tarafından bilgilendirme amacıyla hazırlanmıştır. Yatırım bilgi, yorum ve tavsiyeleri yatırım danışmanlığı kapsamında değildir. Yatırım danışmanlığı hizmeti; aracı kurumlar, portföy yönetim şirketleri, mevduat kabul etmeyen bankalar ile müşteri arasında imzalanacak yatırım danışmanlığı sözleşmesi çerçevesinde sunulmaktadır. Burada yer alan yorum ve tavsiyeler, herhangi bir yatırım aracının alım satım önerisi ya da getiri vaadi olarak yorumlanmamalıdır. Bu görüşler mali durumunuz ile risk ve getiri tercihlerinize uygun olmayabilir ve sadece burada yer alan bilgilere dayanarak yatırım kararı verilmesi beklentilerinize uygun sonuçlar doğurmayabilir. Burada yer alan fiyatlar, veriler ve bilgilerin tam ve doğru olduğu garanti edilemez; içerik, haber verilmeksizin değiştirilebilir. Tüm veriler, Gedik Yatırım tarafından güvenilir olduğuna inanılan kaynaklardan alınmıştır. Bu kaynakların kullanılması nedeni ile ortaya çıkabilecek hatalardan Gedik Yatırım sorumlu değildir. Değerli yatırımcılarımız, takip ettiğiniz hisselerle ilişkin analiz ve dealing hizmetlerimiz için bize 24 saat aşağıdaki numaralardan ulaşabilirsiniz.