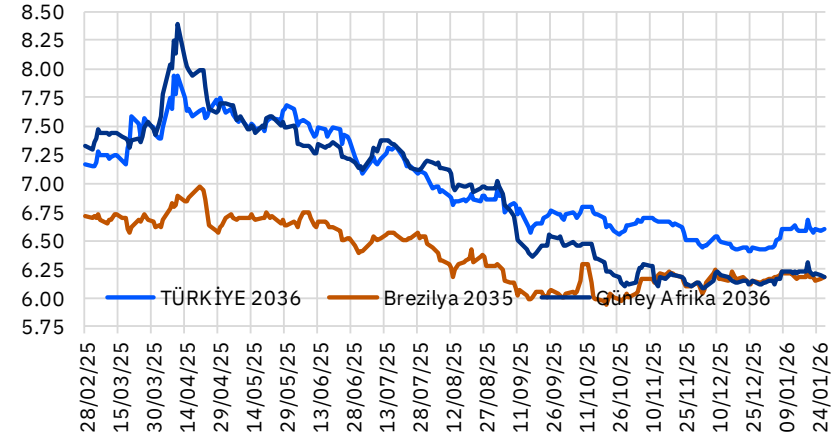


Karşılaştırmalı Tahvil Getirileri (%)

Eurobond	Vade	30/01/2026	30/12/2025	Değişim (bps)
Türkiye 2029	26/04/29	5.29%	4.99%	29.7
Brezilya 2029	30/05/29	4.63%	4.67%	-4.2
Güney Afrika 2029	30/09/29	4.84%	4.71%	13.0
Türkiye 2036	17/03/36	6.65%	6.42%	22.8
Brezilya 2035	15/03/35	6.18%	6.14%	3.9
Güney Afrika 2036	19/11/36	6.29%	6.11%	17.4
ABD 10Y	15/05/35	4.24%	4.12%	11.4
Almanya 10Y	15/08/35	2.84%	2.85%	-1.2
Japonya 10Y	20/06/35	2.24%	2.06%	18.5

10 Yıllık USD Eurobond Getirileri



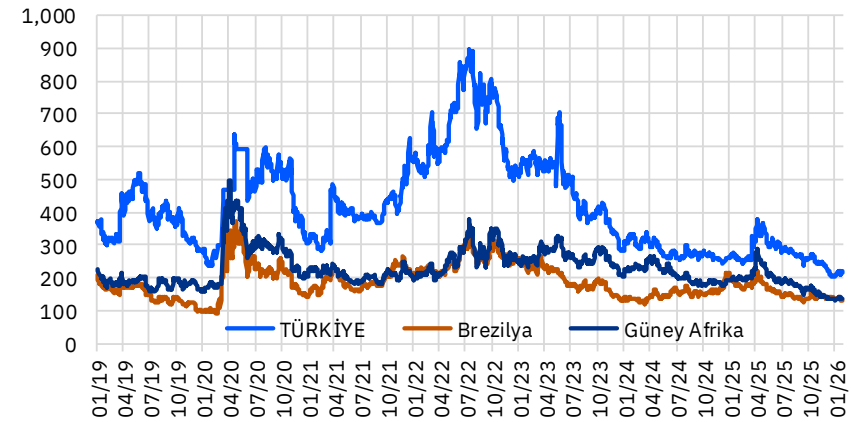
Aktif Türkiye Tahvilleri (USD)

Eurobond	Vade	30/01/2026	30/12/2025	Değişim (bps)
Türkiye 2027	25/03/27	4.06%	4.04%	2.4
Türkiye 2029	26/04/29	5.19%	4.99%	19.4
Türkiye 2034	14/02/34	6.16%	6.09%	7.1
Türkiye 2036	17/03/36	6.53%	6.42%	10.5
Türkiye 2047	11/05/47	7.49%	7.40%	9.2

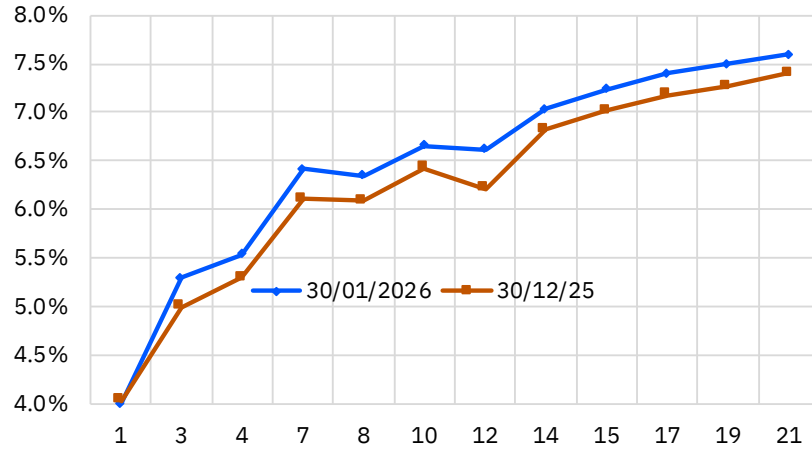
5 Yıllık CDS Spread

	30/01/2026	30/12/2025	Değişim (bps)
Türkiye	212.2	204.9	7.3
Brezilya	138.8	138.4	0.4
Güney Afrika	134.9	135.5	-0.6

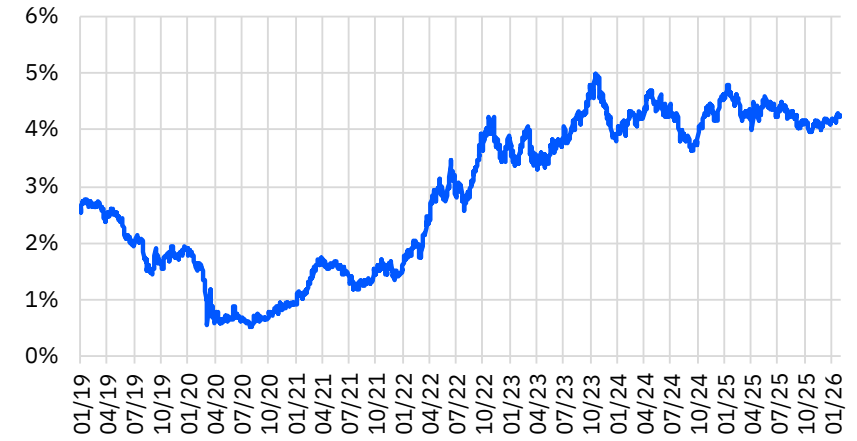
5 Yıllık CDS Spread



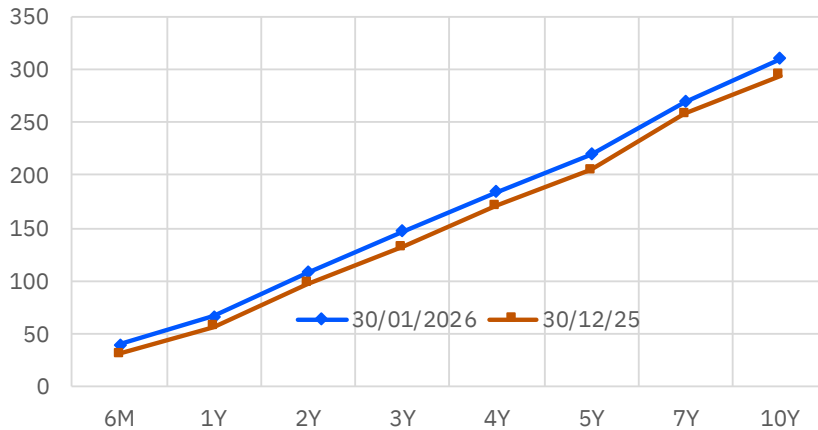
Türkiye Eurobond Verim Eğrisi



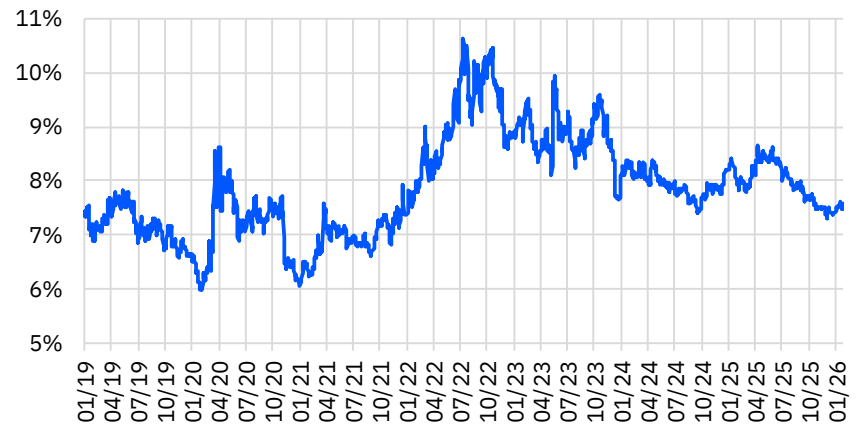
10 Yıllık ABD Tahvil Faizi



Türkiye CDS Eğrisi



11/05/2047 Vadeli Eurobond Faizi



Tanım	ISIN Kodu	Tahvil Tipi	Nominal	Sonraki Kuponu Kalan Gün	Vade	Kupon	İhraç Büy. (Milyar)	Alış Getiri	Alış Fiyatı	Satış Fiyatı	Satış Getiri	Ortalama Kırlı Fiyat	Para Birimi	Moody's Derece
Devlet Tahvili - Minimum 2.000 nominal										Fiyat verileri anlıktır ve gün içerisinde değişiklik gösterebilmektedir.				
TÜRKİYE CUMHURİYETİ	IS1909184753	Sr Unsecured	100,000	12	16/02/2026	5.200	1.50	-4.995	100.344	100.142	0.838	105.272	EUR	Ba3
TÜRKİYE CUMHURİYETİ	IS2361850527	Sr Unsecured	100,000	154	08/07/2027	4.375	1.50	2.058	103.204	102.618	2.469	105.440	EUR	Ba3
TÜRKİYE CUMHURİYETİ	IS2790222116	Sr Unsecured	100,000	106	21/05/2030	5.875	2.00	3.841	107.883	107.311	3.982	111.766	EUR	Ba3
TÜRKİYE CUMHURİYETİ	IS3123715297	Sr Unsecured	100,000	194	17/08/2031	5.200	1.50	4.370	103.966	103.371	4.490	106.546	EUR	Ba3
Devlet Tahvilleri - Minimum 200.000 Nominal														
TÜRKİYE CUMHURİYETİ	JS900123CJ75	Sr Unsecured	200,000	70	14/04/2026	4.250	1.50	3.576	100.123	99.977	4.312	101.337	USD	Ba3
TÜRKİYE CUMHURİYETİ	JS900123CK49	Sr Unsecured	200,000	65	09/10/2026	4.875	3.00	3.874	100.663	100.442	4.203	102.096	USD	Ba3
TÜRKİYE CUMHURİYETİ	JS900123CL22	Sr Unsecured	200,000	50	25/03/2027	6.000	3.25	4.006	102.203	101.961	4.221	104.215	USD	Ba3
TÜRKİYE CUMHURİYETİ	ISM88269US88	Sr Unsecured	200,000	49	24/09/2027	8.600	2.00	4.279	106.771	106.478	4.458	109.706	USD	Ba3
TÜRKİYE CUMHURİYETİ	JS900123DF45	Sr Unsecured	200,000	162	15/01/2028	9.875	3.50	4.644	109.640	109.362	4.786	109.995	USD	Ba3
TÜRKİYE CUMHURİYETİ	JS900123CP36	Sr Unsecured	200,000	14	17/02/2028	5.125	2.00	4.778	100.665	100.467	4.880	102.929	USD	Ba3
TÜRKİYE CUMHURİYETİ	IS900123CQ19	Sr Unsecured	200,000	80	24/10/2028	6.125	2.75	4.941	102.975	102.761	5.024	104.552	USD	Ba3
TÜRKİYE CUMHURİYETİ	IS900123DH01	Sr Unsecured	200,000	39	14/03/2029	9.375	2.25	5.255	111.683	111.486	5.320	115.204	USD	Ba3
TÜRKİYE CUMHURİYETİ	JS900123CT57	Sr Unsecured	200,000	82	26/04/2029	7.625	3.00	5.286	106.852	106.657	5.350	108.809	USD	Ba3
TÜRKİYE CUMHURİYETİ	JS900123CY43	Sr Unsecured	200,000	38	13/03/2030	5.250	2.00	5.542	98.932	98.692	5.609	100.854	USD	Ba3
TÜRKİYE CUMHURİYETİ	JS900123DJ66	Sr Unsecured	200,000	160	13/07/2030	9.125	2.50	5.636	113.544	113.350	5.682	113.954	USD	Ba3
TÜRKİYE CUMHURİYETİ	JS900123DA57	Sr Unsecured	200,000	162	15/01/2031	5.950	2.25	5.879	100.297	100.036	5.941	100.464	USD	Ba3
TÜRKİYE CUMHURİYETİ	JS900123DC14	Sr Unsecured	200,000	143	26/06/2031	5.875	1.75	6.001	99.419	99.142	6.062	99.884	USD	Ba3
TÜRKİYE CUMHURİYETİ	JS900123DP27	Sr Unsecured	200,000	9	12/02/2032	7.125	2.50	6.162	104.786	104.504	6.217	108.029	USD	Ba3
TÜRKİYE CUMHURİYETİ	JS900123DQ00	Sr Unsecured	200,000	115	29/05/2032	7.250	2.00	6.269	105.042	104.779	6.319	106.199	USD	Ba3
TÜRKİYE CUMHURİYETİ	JS900123DL13	Sr Unsecured	200,000	164	17/07/2032	7.125	1.75	6.272	104.466	104.122	6.336	104.611	USD	Ba3
TÜRKİYE CUMHURİYETİ	JS900123DG28	Sr Unsecured	200,000	166	19/01/2033	9.375	2.75	6.414	116.414	116.046	6.474	116.595	USD	Ba3
TÜRKİYE CUMHURİYETİ	JS900123DT49	Sr Unsecured	200,000	39	14/03/2033	6.300	2.00	6.462	99.092	98.881	6.500	99.319	USD	Ba3
TÜRKİYE CUMHURİYETİ	JS900123DD96	Sr Unsecured	200,000	45	20/09/2033	6.500	1.50	6.441	100.342	100.028	6.494	102.586	USD	Ba3
TÜRKİYE CUMHURİYETİ	JS900123DK30	Sr Unsecured	200,000	101	15/05/2034	7.625	3.00	6.572	106.627	106.228	6.633	108.080	USD	Ba3
TÜRKİYE CUMHURİYETİ	JS900123DN78	Sr Unsecured	200,000	150	03/01/2035	6.500	3.50	6.618	99.205	98.964	6.655	99.626	USD	Ba3
TÜRKİYE CUMHURİYETİ	JS900123DR82	Sr Unsecured	200,000	41	16/09/2035	6.950	2.00	6.738	101.473	101.234	6.772	103.998	USD	Ba3
TÜRKİYE CUMHURİYETİ	JS900123DS65	Sr Unsecured	200,000	90	04/11/2036	6.800	2.25	6.833	99.739	99.471	6.868	101.286	USD	Ba3
TÜRKİYE CUMHURİYETİ	JS900123DU12	Sr Unsecured	200,000	161	14/01/2038	6.875	1.50	6.989	99.078	98.835	7.020	99.319	USD	Ba3
TÜRKİYE CUMHURİYETİ	JS900123BG46	Sr Unsecured	100,000	116	30/05/2040	6.750	2.00	7.041	97.386	96.777	7.111	98.263	USD	Ba3
TÜRKİYE CUMHURİYETİ	JS900123BJ84	Sr Unsecured	200,000	161	14/01/2041	6.000	3.00	7.237	88.808	88.324	7.295	88.883	USD	Ba3
TÜRKİYE CUMHURİYETİ	JS900123CB40	Sr Unsecured	200,000	72	16/04/2043	4.875	3.00	7.419	75.496	75.191	7.457	76.792	USD	Ba3
TÜRKİYE CUMHURİYETİ	IS900123CG37	Sr Unsecured	200,000	14	17/02/2045	6.625	3.00	7.497	91.228	90.891	7.533	94.114	USD	Ba3
TÜRKİYE CUMHURİYETİ	IS900123CM05	Sr Unsecured	200,000	97	11/05/2047	5.750	3.50	7.603	80.596	80.304	7.636	81.760	USD	Ba3
Devlet Tahvili - 100.000 altı														
TÜRKİYE CUMHURİYETİ	JS900123AL40	Sr Unsecured	1,000	162	15/01/2030	11.875	1.50	5.074	124.061	123.488	5.216	124.368	USD	Ba3
TÜRKİYE CUMHURİYETİ	JS900123AT75	Sr Unsecured	2,000	11	14/02/2034	8.000	1.50	6.344	110.290	109.789	6.420	113.795	USD	Ba3
TÜRKİYE CUMHURİYETİ	JS900123AY60	Sr Unsecured	2,000	42	17/03/2036	6.875	2.75	6.654	101.597	101.141	6.716	103.966	USD	Ba3
TÜRKİYE CUMHURİYETİ	JS900123BB58	Sr Unsecured	2,000	30	05/03/2038	7.250	1.00	6.623	105.155	104.640	6.683	107.878	USD	Ba3

Tanım	ISIN Kodu	Tahvil Tipi	Nominal	Sonraki Kupona Kalan Gün	Vade	Kupon	İhraç Büy. (Milyar)	Alış Getiri	Alış Fiyatı	Satış Fiyatı	Satış Getiri	Ortalama Kırlı Fiyat	Para Birimi	Moody's Derece
Özel sektör - (Finans)														
Fiyat verileri anlık ve gün içerisinde değişiklik gösterebilmektedir.														
TC ZIRAAT BANKASI	(S2274089288	Sr Unsecured	200,000	26	02/03/2026	5.375	0.60	3.529	100.137	100.086	4.171	102.381	USD	Ba3
TURK IHRACAT KR	(S2332876106	Sr Unsecured	200,000	152	06/07/2026	5.750	0.75	4.048	100.699	100.612	4.255	101.103	USD	Ba3
TC ZIRAAT BANKASI AS	(S2581381634	Sr Unsecured	200,000	178	01/08/2026	9.500	0.50	3.969	102.666	102.608	4.086	102.716	USD	Ba3
TC ZIRAAT BANKASI AS	(S2581381634	Sr Unsecured	200,000	178	01/08/2026	9.500	0.50	3.969	102.666	102.608	4.086	102.716	USD	Ba3
DENIZBANK AS	(S2739602444	Sr Unsecured	200,000	145	30/12/2026	7.250	0.01	4.423	102.477	102.024	4.930	102.955	USD	-
TURKIYE GARANTI BANKASI	(S1617531063	Subordinated	200,000	109	24/05/2027	7.177	0.75	4.522	103.320	103.113	4.683	104.612	USD	B1
ODEA BANK	(S1655085485	Subordinated	200,000	178	01/08/2027	8.606	0.30	6.649	102.735	102.447	6.852	102.663	USD	B3
FIBABANKA	(S1386178237	Subordinated	200,000	48	24/11/2027	9.797	0.30	6.754	105.091	104.737	6.960	108.452	USD	-
TURKIYE IS BANKASI	(S1623796072	Subordinated	200,000	145	29/06/2028	9.192	0.50	5.580	108.009	107.711	5.708	108.754	USD	B3
TURKIYE VAKIFLAR BANKASI	(S2677517497	Sr Unsecured	200,000	67	12/10/2028	9.000	0.75	5.401	108.882	108.712	5.466	111.597	USD	-
YAPI VE KREDI BANKASI AS	(S2445343689	Sr Unsecured	200,000	71	16/10/2028	9.250	0.80	5.328	109.729	109.533	5.402	112.406	USD	Ba3
TC ZIRAAT BANKASI AS	(S2741927805	Sr Unsecured	200,000	162	16/01/2029	8.000	0.50	5.668	106.250	106.082	5.728	106.566	USD	Ba3
AKBANK TAS	(S2783589844 Jr	Subordinated	200,000	130	14/03/2029	9.369	0.60	7.588	104.852	104.582	7.685	106.018	USD	-
TURKIYE IS BANKASI	(S2106022754	Subordinated	200,000	-	22/01/2030	7.750	0.75	-	-	-	-	-	USD	WR
YAPI VE KREDI BANKASI	(S2286436451	Subordinated	200,000	-	22/01/2031	7.875	0.50	-	100.358	100.118	-	100.238	USD	WR
AKBANK	(S2355183091	Subordinated	200,000	138	22/06/2031	6.800	0.50	5.478	100.480	100.312	5.921	101.189	USD	-
YAPI VE KREDI BANKASI AS	(S2741069996	Subordinated	200,000	163	17/01/2034	9.250	0.65	6.814	106.412	106.251	6.872	106.768	USD	B3
TURK EKONOMI BANKASI AS	(S2744911830	Subordinated	200,000	163	17/01/2034	9.375	0.40	6.797	106.786	106.546	6.885	107.109	USD	-

Tanım	ISIN Kodu	Tahvil Tipi	Nominal	Sonaki Kuponu Kalan Gün	Vade	Kupon	İhraç Büy. (Milyar)	Alış Getiri	Alış Fiyatı	Satış Fiyatı	Satış Getiri	Ortalama Kırlı Fiyat	Para Birimi	Moody's Derece
Özel sektör - (Finans dışı)														
Fiyat verileri anlık ve gün içerisinde değişiklik gösterebilmektedir.														
TURK SISE VE CAM	(S1961010987	Sr Unsecured	200,000	38	14/03/2026	6.950	0.70	4.633	100.079	100.014	6.389	102.749	USD	B2
PEGASUS HAVA	(S2337336445	Sr Unsecured	200,000	-	30/04/2026	9.250	0.38	-	-	-	-	-	USD	-
ARCELİK	(S2346972263	Sr Unsecured	100,000	112	27/05/2026	3.000	0.35	-0.915	100.302	99.873	3.349	102.167	EUR	-
HYUNDAI	(S2362559481	Sr Unsecured	200,000	158	12/07/2026	1.625	0.30	4.262	98.862	98.800	4.408	98.930	USD	A3
İSTANBUL METROPOLİTAN	(S2468421248	Sr Unsecured	200,000	67	12/04/2027	10.750	0.31	5.303	106.180	105.973	5.477	109.421	USD	Ba3
TURKCELL	(S1803215869	Sr Unsecured	200,000	66	11/04/2028	5.800	0.50	5.102	101.271	101.051	5.222	102.982	USD	-
ANADOLU EFES	(S2355105292	Sr Unsecured	200,000	145	29/06/2028	3.375	0.50	5.981	94.244	93.767	6.205	94.334	USD	-
TAV HAVALİMANLARI	(S2729164462	Sr Unsecured	200,000	123	07/12/2028	8.500	0.40	6.029	104.006	103.776	6.288	105.237	USD	-
İSTANBUL METROPOLİTAN	(S2730249997	Sr Unsecured	200,000	122	06/12/2028	10.500	0.72	6.192	110.161	109.952	6.275	111.748	USD	Ba3
MERSİN ULUSLARARASI LİMA	(S2696793012	Sr Unsecured	200,000	100	15/11/2028	8.250	0.60	5.142	104.318	104.187	5.308	106.063	USD	-
ARCELİK	(S2695038401	Sr Unsecured	200,000	49	25/09/2028	8.500	0.50	5.643	106.311	106.082	5.743	109.242	USD	-
COCA -COLA İÇECEK	(S2434515313	Sr Unsecured	200,000	166	20/01/2029	4.500	0.50	4.907	98.888	98.763	4.954	99.001	USD	-
FORD OTOMOTİV SANAYİ AŞ	(S2782775345	Sr Unsecured	200,000	80	25/04/2029	7.125	0.50	5.813	103.535	103.356	5.878	105.405	USD	-
WE SODA İNV HOLDİNG PLC	ISG95448AC32	Secured	200,000	11	14/02/2031	9.375	0.50	7.941	103.792	103.617	8.005	108.106	USD	-
Sukuk														
HAZİNE MUSTESARLIĞI	(S2351109116	Sr Unsecured	200,000	138	22/06/2026	5.125	2.50	4.183	100.346	100.282	4.351	100.912	USD	Ba3
HAZİNE MUSTESARLIĞI VARL	(S2441287773	Sr Unsecured	200,000	20	24/02/2027	7.250	3.00	4.123	103.194	103.025	4.285	106.332	USD	Ba3

* Bültendeki tüm veriler Bloomberg'den alınmıştır.



YASAL UYARI

Burada yer alan bilgiler Gedik Yatırım tarafından bilgilendirme amacıyla hazırlanmıştır. Yatırım bilgi, yorum ve tavsiyeleri yatırım danışmanlığı kapsamında değildir. Yatırım danışmanlığı hizmeti; aracı kurumlar, portföy yönetim şirketleri, mevduat kabul etmeyen bankalar ile müşteri arasında imzalanacak yatırım danışmanlığı sözleşmesi çerçevesinde sunulmaktadır. Burada yer alan yorum ve tavsiyeler, herhangi bir yatırım aracının alım satım önerisi ya da getiri vaadi olarak yorumlanmamalıdır. Bu görüşler mali durumunuz ile risk ve getiri tercihlerinize uygun olmayabilir ve sadece burada yer alan bilgilere dayanarak yatırım kararı verilmesi beklentilerinize uygun sonuçlar doğurmayabilir. Burada yer alan fiyatlar, veriler ve bilgilerin tam ve doğru olduğu garanti edilemez; içerik, haber verilmeksizin değiştirilebilir. Tüm veriler, Gedik Yatırım tarafından güvenilir olduğuna inanılan kaynaklardan alınmıştır. Bu kaynakların kullanılması nedeni ile ortaya çıkabilecek hatalardan Gedik Yatırım sorumlu değildir. Değerli yatırımcılarımız, takip ettiğiniz hisselerle ilişkin analiz ve dealing hizmetlerimiz için bize 24 saat aşağıdaki numaralardan ulaşabilirsiniz.