GedikYatırım

Günlük Eurobond Bülteni

02.03.2026

Karşılaştırmalı Tahvil Getirileri (%)

Eurobond	Vade	27/02/2026	27/01/2026	Değişim (bps)
Türkiye 2029	26/04/29	5.24%	5.24%	-0.1
Brezilya 2029	30/05/29	4.49%	4.66%	-17.0
Güney Afrika 2029	30/09/29	4.68%	4.77%	-9.7
Türkiye 2036	17/03/36	6.60%	6.59%	0.5
Brezilya 2035	15/03/35	5.89%	6.18%	-29.0
Güney Afrika 2036	19/11/36	6.09%	6.18%	-9.7
ABD 10Y	15/05/35	3.94%	4.24%	-30.6
Almanya 10Y	15/08/35	2.64%	2.87%	-23.1
Japonya 10Y	20/06/35	2.11%	2.28%	-17.1

10 Yıllık USD Eurobond Getirileri

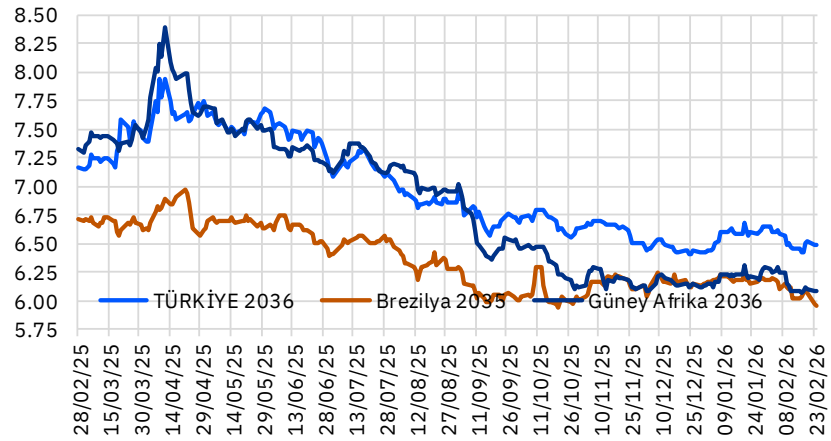

Aktif Türkiye Tahvilleri (USD)

Eurobond	Vade	27/02/2026	27/01/2026	Değişim (bps)
Türkiye 2027	25/03/27	4.06%	4.03%	3.2
Türkiye 2029	26/04/29	5.19%	5.24%	-5.3
Türkiye 2034	14/02/34	6.16%	6.26%	-10.1
Türkiye 2036	17/03/36	6.53%	6.59%	-6.5
Türkiye 2047	11/05/47	7.49%	7.50%	-1.1

5 Yıllık CDS Spread

	27/02/2026	27/01/2026	Değişim (bps)
Türkiye	212.2	213.8	-1.6
Brezilya	138.8	130.6	8.2
Güney Afrika	134.9	134.5	0.4

5 Yıllık CDS Spread

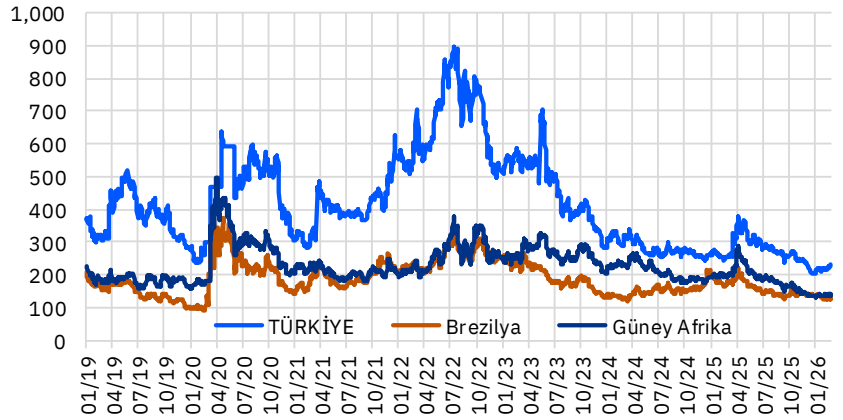

Günlük Eurobond Bülteni

02.03.2026

Türkiye Eurobond Verim Eğrisi

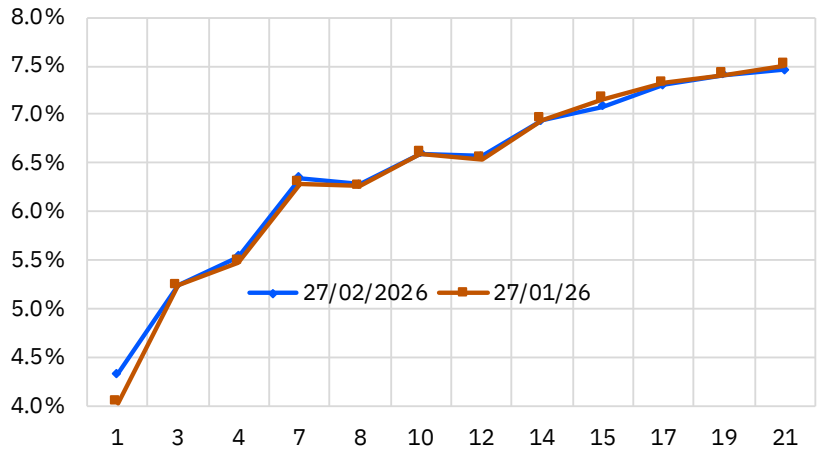

10 Yıllık ABD Tahvil Faizi

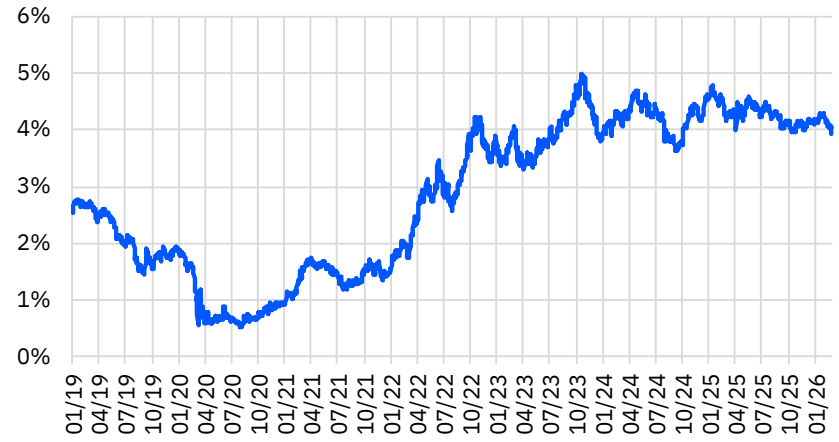

Türkiye CDS Eğrisi

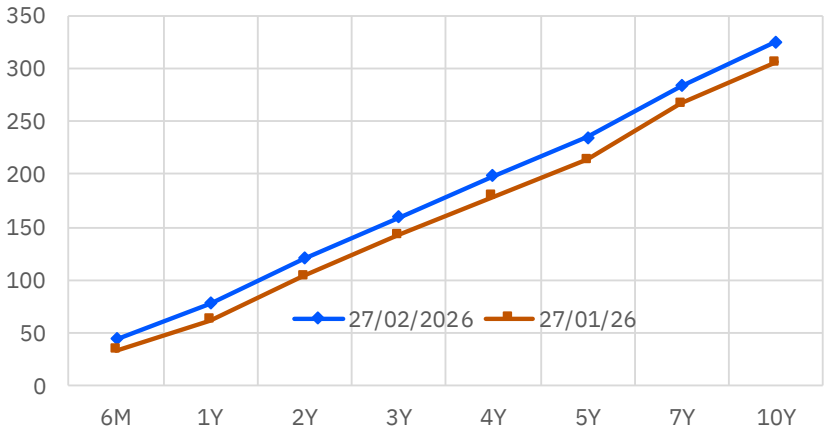

11/05/2047 Vadeli Eurobond Faizi

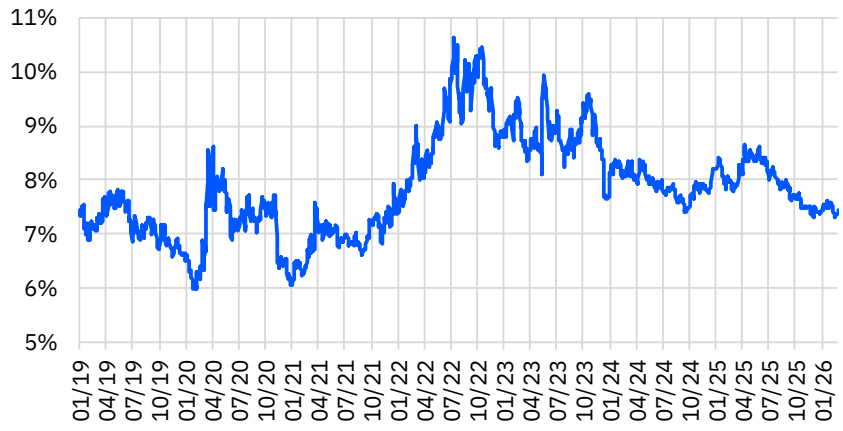

Günlük Eurobond Bülteni: Günlük İşlemler - 1

02.03.2026

Tanım	ISIN Kodu	Tahvil Tipi	Nominal	Sonraki Kupona Kalan Gün	Vade	Kupon	İhraç Büy. (Milyar)	Alış Getiri	Alış Fiyatı	Satış Fiyatı	Satış Getiri	Ortalama Kirli Fiyat	Para Birimi	Moody's Derece
Devlet Tahvili - Minimum 2.000 nominal														**Fiyat verileri anlıktır ve gün içerisinde değişiklik gösterebilmektedir.**
TÜRKİYE CUMHURİYETİ	(S2361850527	Sr Unsecured	100,000	126	08/07/2027	4.375	1.50	1.955	103.173	102.630	2.357	105.766	EUR	Ba3
TÜRKİYE CUMHURİYETİ	(S2790222116	Sr Unsecured	100,000	78	21/05/2030	5.875	2.00	3.713	108.274	107.757	3.841	112.635	EUR	Ba3
TÜRKİYE CUMHURİYETİ	(S3123715297	Sr Unsecured	100,000	166	17/08/2031	5.200	1.50	4.270	104.406	103.905	4.372	107.432	EUR	Ba3
Devlet Tahvilleri - Minimum 200.000 Nominal														
TÜRKİYE CUMHURİYETİ	JS900123CJ75	Sr Unsecured	200,000	42	14/04/2026	4.250	1.50	3.878	100.035	99.977	4.381	101.647	USD	Ba3
TÜRKİYE CUMHURİYETİ	JS900123CK49	Sr Unsecured	200,000	37	09/10/2026	4.875	3.00	4.006	100.506	100.360	4.254	102.383	USD	Ba3
TÜRKİYE CUMHURİYETİ	JS900123CL22	Sr Unsecured	200,000	22	25/03/2027	6.000	3.25	4.323	101.718	101.572	4.463	104.278	USD	Ba3
TÜRKİYE CUMHURİYETİ	JSM88269US88	Sr Unsecured	200,000	21	24/09/2027	8.600	2.00	4.326	106.369	106.133	4.478	110.049	USD	Ba3
TÜRKİYE CUMHURİYETİ	JS900123DF45	Sr Unsecured	200,000	134	15/01/2028	9.875	3.50	4.679	109.175	108.976	4.785	110.392	USD	Ba3
TÜRKİYE CUMHURİYETİ	JS900123CP36	Sr Unsecured	200,000	167	17/02/2028	5.125	2.00	4.774	100.645	100.435	4.888	100.768	USD	Ba3
TÜRKİYE CUMHURİYETİ	JS900123CQ19	Sr Unsecured	200,000	52	24/10/2028	6.125	2.75	4.952	102.863	102.609	5.054	104.931	USD	Ba3
TÜRKİYE CUMHURİYETİ	JS900123DH01	Sr Unsecured	200,000	11	14/03/2029	9.375	2.25	5.208	111.542	111.262	5.302	115.803	USD	Ba3
TÜRKİYE CUMHURİYETİ	JS900123CT57	Sr Unsecured	200,000	54	26/04/2029	7.625	3.00	5.238	106.833	106.570	5.326	109.391	USD	Ba3
TÜRKİYE CUMHURİYETİ	JS900123CY43	Sr Unsecured	200,000	10	13/03/2030	5.250	2.00	5.538	98.971	98.749	5.601	101.339	USD	Ba3
TÜRKİYE CUMHURİYETİ	JS900123DJ66	Sr Unsecured	200,000	132	13/07/2030	9.125	2.50	5.588	113.509	113.223	5.658	114.633	USD	Ba3
TÜRKİYE CUMHURİYETİ	JS900123DA57	Sr Unsecured	200,000	134	15/01/2031	5.950	2.25	5.789	100.666	100.403	5.852	101.328	USD	Ba3
TÜRKİYE CUMHURİYETİ	JS900123DC14	Sr Unsecured	200,000	115	26/06/2031	5.875	1.75	5.928	99.750	99.473	5.990	100.705	USD	Ba3
TÜRKİYE CUMHURİYETİ	JS900123DP27	Sr Unsecured	200,000	162	12/02/2032	7.125	2.50	6.143	104.820	104.613	6.184	105.132	USD	Ba3
TÜRKİYE CUMHURİYETİ	JS900123DQ00	Sr Unsecured	200,000	87	29/05/2032	7.250	2.00	6.190	105.403	105.138	6.240	107.164	USD	Ba3
TÜRKİYE CUMHURİYETİ	JS900123DL13	Sr Unsecured	200,000	136	17/07/2032	7.125	1.75	6.254	104.511	104.298	6.294	105.315	USD	Ba3
TÜRKİYE CUMHURİYETİ	JS900123DG28	Sr Unsecured	200,000	138	19/01/2033	9.375	2.75	6.342	116.680	116.459	6.379	117.715	USD	Ba3
TÜRKİYE CUMHURİYETİ	JS900123DT49	Sr Unsecured	200,000	11	14/03/2033	6.300	2.00	6.463	99.093	98.893	6.499	99.851	USD	Ba3
TÜRKİYE CUMHURİYETİ	JS900123DD96	Sr Unsecured	200,000	17	20/09/2033	6.500	1.50	6.399	100.592	100.274	6.453	103.376	USD	Ba3
TÜRKİYE CUMHURİYETİ	JS900123DK30	Sr Unsecured	200,000	73	15/05/2034	7.625	3.00	6.438	107.458	107.154	6.484	109.594	USD	Ba3
TÜRKİYE CUMHURİYETİ	JS900123DN78	Sr Unsecured	200,000	122	03/01/2035	6.500	3.50	6.545	99.693	99.528	6.570	100.694	USD	Ba3
TÜRKİYE CUMHURİYETİ	JS900123DR82	Sr Unsecured	200,000	13	16/09/2035	6.950	2.00	6.698	101.750	101.537	6.728	104.868	USD	Ba3
TÜRKİYE CUMHURİYETİ	JS900123DS65	Sr Unsecured	200,000	62	04/11/2036	6.800	2.25	6.753	100.339	100.069	6.789	102.452	USD	Ba3
TÜRKİYE CUMHURİYETİ	JS900123DU12	Sr Unsecured	200,000	133	14/01/2038	6.875	1.50	6.903	99.766	99.572	6.927	100.605	USD	Ba3
TÜRKİYE CUMHURİYETİ	JS900123BG46	Sr Unsecured	100,000	88	30/05/2040	6.750	2.00	6.934	98.339	97.834	6.991	99.830	USD	Ba3
TÜRKİYE CUMHURİYETİ	JS900123BJ84	Sr Unsecured	200,000	133	14/01/2041	6.000	3.00	7.084	90.121	89.713	7.133	90.734	USD	Ba3
TÜRKİYE CUMHURİYETİ	JS900123CB40	Sr Unsecured	200,000	44	16/04/2043	4.875	3.00	7.306	76.459	76.225	7.335	78.197	USD	Ba3
TÜRKİYE CUMHURİYETİ	JS900123CG37	Sr Unsecured	200,000	167	17/02/2045	6.625	3.00	7.413	92.038	91.791	7.439	92.209	USD	Ba3
TÜRKİYE CUMHURİYETİ	JS900123CM05	Sr Unsecured	200,000	69	11/05/2047	5.750	3.50	7.455	81.967	81.705	7.484	83.625	USD	Ba3
Devlet Tahvili - 100.000 altı														
TÜRKİYE CUMHURİYETİ	JS900123AL40	Sr Unsecured	1,000	134	15/01/2030	11.875	1.50	5.084	123.554	123.110	5.196	124.915	USD	Ba3
TÜRKİYE CUMHURİYETİ	JS900123AT75	Sr Unsecured	2,000	164	14/02/2034	8.000	1.50	6.280	110.629	110.288	6.332	110.881	USD	Ba3
TÜRKİYE CUMHURİYETİ	JS900123AY60	Sr Unsecured	2,000	14	17/03/2036	6.875	2.75	6.599	101.998	101.596	6.654	104.967	USD	Ba3
TÜRKİYE CUMHURİYETİ	JS900123BB58	Sr Unsecured	2,000	2	05/03/2038	7.250	1.00	6.565	105.628	105.235	6.611	109.016	USD	Ba3

GedikYatırım

Günlük Eurobond Bülteni: Günlük İşlemler - 2

02.03.2026

Tanım	ISIN Kodu	Tahvil Tipi	Nominal	Sonraki Kupona Kalan Gün	Vade	Kupon	İhraç Büy. (Milyar)	Alış Getiri	Alış Fiyatı	Satış Fiyatı	Satış Getiri	Ortalama Kirli Fiyat	Para Birimi	Moody's Derece
Özel sektör - (Finans)												**Fiyat verileri anlıktır ve gün içerisinde değişiklik gösterebilmektedir.**		
TC ZIRAAT BANKASI	(S2274089288	Sr Unsecured	200,000	3	02/03/2026	5.375	0.60	0.957	100.061	100.027	3.343	102.657	USD	Ba3
TURK IHRACAT KR	(S2332876106	Sr Unsecured	200,000	124	06/07/2026	5.750	0.75	4.129	100.529	100.455	4.347	101.418	USD	Ba3
TC ZIRAAT BANKASI AS	(S2581381634	Sr Unsecured	200,000	150	01/08/2026	9.500	0.50	3.838	102.263	102.145	4.123	103.075	USD	Ba3
TC ZIRAAT BANKASI AS	(S2581381634	Sr Unsecured	200,000	150	01/08/2026	9.500	0.50	3.838	102.263	102.145	4.123	103.075	USD	Ba3
DENIZBANK AS	(S2739602444	Sr Unsecured	200,000	117	30/12/2026	7.250	0.01	4.210	102.423	102.008	4.720	103.525	USD	-
TURKIYE GARANTI BANKASI	(S1617531063	Subordinated	200,000	81	24/05/2027	7.177	0.75	4.545	103.085	102.954	4.654	105.013	USD	B1
ODEA BANK	(S1655085485	Subordinated	200,000	150	01/08/2027	8.606	0.30	5.980	103.488	103.129	6.243	104.097	USD	B3
FIBABANKA	(S1386178237	Subordinated	200,000	20	24/11/2027	9.797	0.30	6.660	105.034	104.680	6.874	109.211	USD	-
TURKIYE IS BANKASI	(S1623796072	Subordinated	200,000	117	29/06/2028	9.192	0.50	5.452	108.031	107.768	5.569	109.559	USD	B3
TURKIYE VAKIFLAR BANKASI	(S2677517497	Sr Unsecured	200,000	39	12/10/2028	9.000	0.75	5.186	109.176	109.020	5.247	112.648	USD	-
YAPI VE KREDI BANKASI AS	(S2445343689	Sr Unsecured	200,000	43	16/10/2028	9.250	0.80	5.128	109.964	109.832	5.179	113.444	USD	Ba3
TC ZIRAAT BANKASI AS	(S2741927805	Sr Unsecured	200,000	134	16/01/2029	8.000	0.50	5.462	106.641	106.453	5.531	107.614	USD	Ba3
AKBANK TAS	(S2783589844 Jr	Subordinated	200,000	102	14/03/2029	9.369	0.60	7.451	105.110	104.876	7.536	107.075	USD	-
TURKIYE IS BANKASI	(S2106022754	Subordinated	200,000		22/01/2030	7.750	0.75	-	-	-	-	-	USD	WR
YAPI VE KREDI BANKASI	(S2286436451	Subordinated	200,000		22/01/2031	7.875	0.50	-	100.299	100.299	-	100.299	USD	WR
AKBANK	(S2355183091	Subordinated	200,000	110	22/06/2031	6.800	0.50	5.053	100.496	100.311	5.669	101.764	USD	-
YAPI VE KREDI BANKASI AS	(S2741069996	Subordinated	200,000	135	17/01/2034	9.250	0.65	6.578	106.871	106.714	6.636	108.000	USD	B3
TURK EKONOMI BANKASI AS	(S2744911830	Subordinated	200,000	135	17/01/2034	9.375	0.40	6.700	106.864	106.629	6.788	107.970	USD	-

Günlük Eurobond Bülteni: Günlük İşlemler - 3

02.03.2026

Tanım	ISIN Kodu	Tahvil Tipi	Nominal	Sonraki Kupona Kalan Gün	Vade	Kupon	İhraç Büy. (Milyar)	Alış Getiri	Alış Fiyatı	Satış Fiyatı	Satış Getiri	Ortalama Kirli Fiyat	Para Birimi	Moody's Derece
Özel sektör - (Finans dışı)												**Fiyat verileri anlıktır ve gün içerisinde değişiklik gösterebilmektedir.**		
TURK SISE VE CAM	XS1961010987	Sr Unsecured	200,000		14/03/2026	6.950	0.70		100.161	100.092		103.080	USD	WR
PEGASUS HAVA	XS2337336445	Sr Unsecured	200,000		30/04/2026	9.250	0.38		-	-			USD	-
ARCELIK	XS2346972263	Sr Unsecured	100,000	84	27/05/2026	3.000	0.35	-0.824	100.295	99.911	3.313	102.413	EUR	-
HYUNDAI	XS2362559481	Sr Unsecured	200,000	130	12/07/2026	1.625	0.30	4.256	99.075	99.036	4.368	99.290	USD	A3
ISTANBUL METROPOLITAN	XS2468421248	Sr Unsecured	200,000	39	12/04/2027	10.750	0.31	4.867	106.248	106.095	5.004	110.412	USD	Ba3
TURKCELL	XS1803215869	Sr Unsecured	200,000	38	11/04/2028	5.800	0.50	5.094	101.235	101.050	5.200	103.446	USD	-
ANADOLU EFES	XS2355105292	Sr Unsecured	200,000	117	29/06/2028	3.375	0.50	5.814	94.772	94.470	5.960	95.230	USD	-
TAV HAVALIMANLARI	XS2729164462	Sr Unsecured	200,000	95	07/12/2028	8.500	0.40	5.246	104.418	104.227	5.496	106.377	USD	-
ISTANBUL METROPOLITAN	XS2730249997	Sr Unsecured	200,000	94	06/12/2028	10.500	0.72	5.955	110.432	110.252	6.029	112.909	USD	Ba3
MERSIN ULUSLARARASI LIMA	XS2696793012	Sr Unsecured	200,000	72	15/11/2028	8.250	0.60	4.869	104.273	104.133	5.067	106.701	USD	-
ARCELIK	XS2695038401	Sr Unsecured	200,000	21	25/09/2028	8.500	0.50	5.455	106.527	106.214	5.596	110.125	USD	-
COCA -COLA ICECEK	XS2434515313	Sr Unsecured	200,000	138	20/01/2029	4.500	0.50	4.806	99.181	99.019	4.868	99.650	USD	-
FORD OTOMOTIV SANAYI AS	XS2782775345	Sr Unsecured	200,000	52	25/04/2029	7.125	0.50	5.588	104.052	103.861	5.659	106.510	USD	-
WE SODA INV HOLDING PLC	USG95448AC32	Secured	200,000	164	14/02/2031	9.375	0.75	7.981	103.589	103.361	8.068	103.970	USD	-
Sukuk														
HAZINE MUSTESARLIGI	XS2351109116	Sr Unsecured	200,000	110	22/06/2026	5.125	2.50	4.268	100.241	100.138	4.611	101.215	USD	Ba3
HAZINE MUSTESARLIGI VARL	XS2441287773	Sr Unsecured	200,000	173	24/02/2027	7.250	3.00	4.242	102.834	102.654	4.429	102.945	USD	Ba3

** Bültendeki tüm veriler Bloomberg'den alınmıştır.*

YASAL UYARI

Burada yer alan bilgiler Gedik Yatırım tarafından bilgilendirme amacıyla hazırlanmıştır. Yatırım bilgi, yorum ve tavsiyeleri yatırım danışmanlığı kapsamında değildir. Yatırım danışmanlığı hizmeti; aracı kurumlar, portföy yönetim şirketleri, mevduat kabul etmeyen bankalar ile müşteri arasında imzalanacak yatırım danışmanlığı sözleşmesi çerçevesinde sunulmaktadır. Burada yer alan yorum ve tavsiyeler, herhangi bir yatırım aracının alım satım önerisi ya da getiri vaadi olarak yorumlanmamalıdır. Bu görüşler mali durumunuz ile risk ve getiri tercihlerinize uygun olmayabilir ve sadece burada yer alan bilgilere dayanarak yatırım kararı verilmesi beklentilerinize uygun sonuçlar doğurmayabilir. Burada yer alan fiyatlar, veriler ve bilgilerin tam ve doğru olduğu garanti edilemez; içerik, haber verilmeksizin değiştirilebilir. Tüm veriler, Gedik Yatırım tarafından güvenilir olduğuna inanılan kaynaklardan alınmıştır. Bu kaynakların kullanılması nedeni ile ortaya çıkabilecek hatalardan Gedik Yatırım sorumlu değildir. Değerli yatırımcılarımız, takip ettiğiniz hisselere ilişkin analiz ve dealing hizmetlerimiz için bize 24 saat aşağıdaki numaralardan ulaşabilirsiniz.