

Elektrik Sektörü Verileri – Şubat 2026

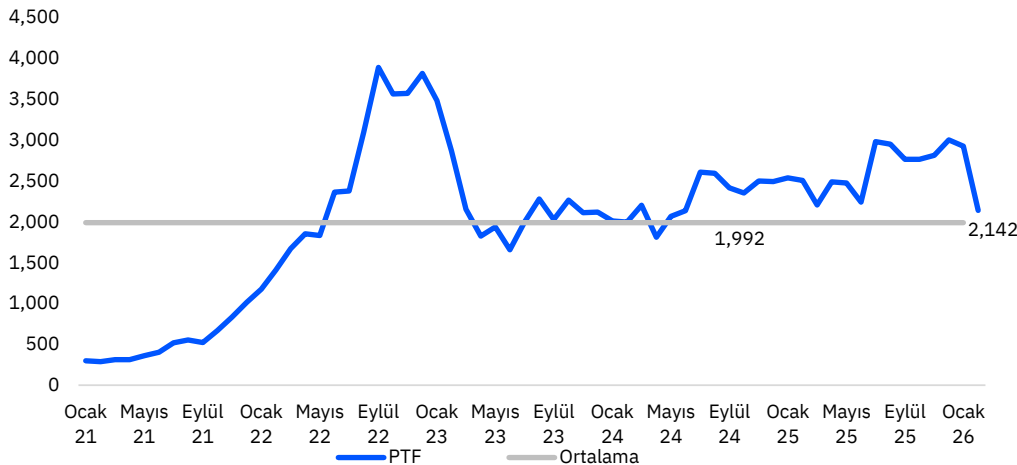
3 Mart 2026

Elektrik üretimi geçen seneye göre %3 daraldı

- Şubat 2026'da Türkiye'de elektrik üretimi, yıllık bazda %2,6 düşüşle 25.738 GWh seviyesinde gerçekleşti. Elektrik tüketimi, yıllık bazda %1,9 azalarak 27.459 GWh oldu.
- Ortalama spot elektrik fiyatı 2.142 TL/MWh seviyesinde gerçekleşirken, yıllık bazda %14,6, aylık bazda ise %26,9 düştü.
- BIST Elektrik Endeksi (XELKT), aylık bazda %0,2 artış kaydederek BIST-100 Endeksi'ni %1,1 oranında geride bıraktı.
- Elektrik üreticileri arasında Mogan Enerji, BIST-100'e kıyasla %20'lik getiri ile en iyi performans gösteren hisse olurken, Tatlıpınar Enerji %20'lik ayrışma ile en zayıf performansı sergiledi.
- Aylık üretim bazında, Aydem Enerji yıllık bazda %150 artışla en güçlü büyümeyi kaydederken, onu Çan2 Termik (%138) ve Akfen Yenilenebilir Enerji (%114) izledi. Enka İnşaat %97'lik düşüşle en zayıf performansı gösterirken, Aksa Enerji %53 düşüş kaydetti.
- Genel olarak, Şubat ayı verilerini zayıflayan üretim hacimleri ve ortalama fiyatlar nedeniyle hafif negatif olarak değerlendiriyoruz. Ayın öne çıkan başlıkları, doğal gaz santrallerinden üretimin, zayıf fiyatlar nedeniyle yıllık bazda %66 gerilemesi ve rüzgârlı hava koşullarının etkisiyle hidroelektrik santrallerinden üretimin %98 artması oldu. Portföylerinde hidroelektrik santrallerinin payı yüksek olan Aydem, Akfen Yenilenebilir ve IC Enterra gibi şirketler, üretimde yıllık bazda en güçlü artışları kaydetti. Ortalama spot fiyatlar ise hem yıllık hem de aylık bazda zayıfladı.

	Şubat 26	Şubat 25	y/y Δ	Ocak 26	α/α Δ
Referans Fiyat (TL/MWh)	2,142	2,507	-14.6%	2,929	-26.9%
Üretim (GWh)	25,738	26,419	-2.6%	30,227	-14.9%
Tüketim (GWh)	27,459	27,983	-1.9%	31,737	-13.5%

Kaynak: EPIAŞ



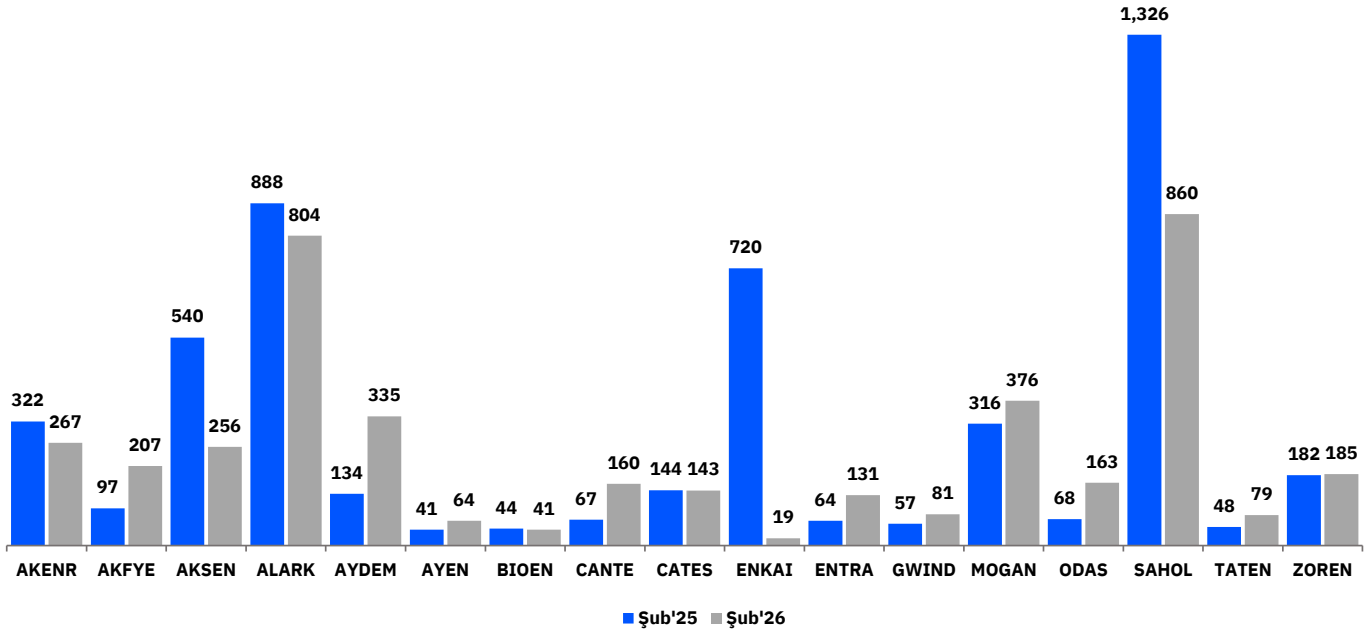
Lütfen raporun sonundaki yasal uyarıları göz önünde bulundurunuz.

Umut Öztürk
Araştırma Müdürü

umut.ozturk@gedik.com

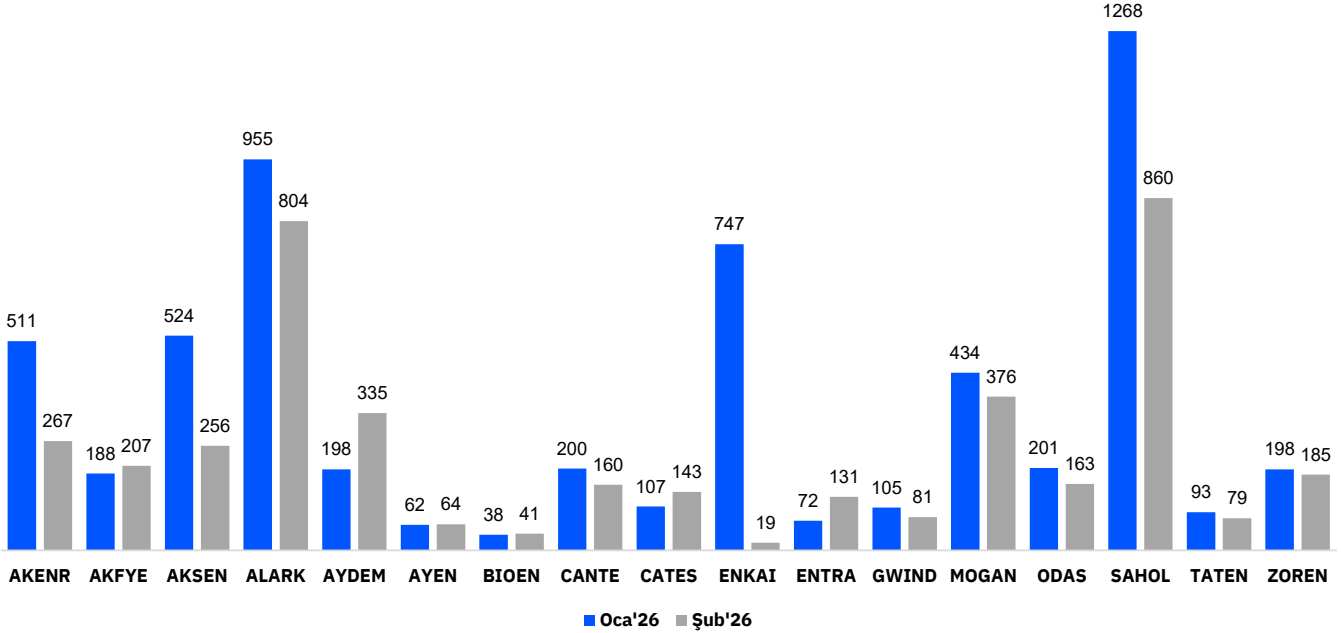
+90 212 385 42 00

Önceki Yıl ile Karşılaştırmalı Şirket Bazında Aylık Üretim (GWh)



Kaynak: EPIAŞ

Önceki Ay ile Karşılaştırmalı Şirket Bazında Aylık Üretim (GWh)



Kaynak: EPIAŞ

Elektrik Üreticileri için Temel Metrikler

Şirket	F/K*	FD / FAVÖK*	PD/DD	Özkaynak Karlılığı (%)*	Net Borç / FAVÖK*	FD / Kapasite	Aylık Getiri
AKENR		23.0x	0.5x	-33.9	16.7x	22.7x	-4.1%
AKFYE		9.7x	0.4x	-1.1	3.2x	38.0x	-4.5%
AKSEN	24.6x	7.7x	0.9x	3.6	3.6x	42.6x	-8.9%
AYDEM		7.6x	0.4x	-48.6	4.7x	32.3x	1.3%
AYEN	84.8x	6.8x	0.5x	0.6	3.2x	38.1x	-0.6%
BIOEN		41.8x	3.1x	-16.0	11.2x	111.1x	-14.5%
CANTE		6.2x	0.6x	-12.0	-0.1x	45.3x	-8.8%
CATES		5.2x	0.5x	-38.7	-0.8x	16.1x	-12.7%
ENTRA		10.5x	0.7x	-2.6	3.7x	59.9x	-6.6%
GWIND	14.3x	6.7x	0.9x	7.4	0.7x	40.9x	-2.2%
MOGAN		8.2x	0.4x	-13.6	4.7x	63.5x	19.0%
ODAS		2.1x	0.5x	-1.5	-0.1x	6.2x	1.6%
TATEN	25.6x	16.5x	4.1x	17.9	3.4x	45.5x	-21.4%
ZOREN		9.4x	0.3x	-13.4	7.2x	99.7x	2.1%
Medyan	22.9x	8.4x	0.5x	-1.5	3.5x	42.6x	-4.5%
XELKT			-		-	-	0.2%
XU100			-		-	-	-0.9%

Kaynak: Gedik Yatırım, Şirket Sunumları, Rasyonet

*Son 12 aylık rakamlara göre

Üretim Kapasitelerinde Yurt İçi Payları

Şirket	Toplam Kapasite (MW)	Yurt İçi Kapasite (MW)	Yurt İçi Oranı
AKENR	1,224	1,224	100%
AKFYE	802	802	100%
AKSEN	3,008	1,358	45%
ALARK	1,539	1,539	100%
AYDEM	1,198	1,198	100%
AYEN	396	285	72%
BIOEN	114	114	100%
CANTE	330	330	100%
CATES	315	315	100%
ENKAI	4,000	4,000	100%
ENTRA	488	488	100%
GWIND	354	354	100%
MOGAN	1,058	1,026	97%
ODAS	512	338	66%
SAHOL	4,085	3,813	93%
TATEN	392	392	100%
ZOREN	666	608	91%

Kaynak: Şirket verileri

YASAL UYARI

Burada yer alan bilgiler Gedik Yatırım Menkul Değerler A.Ş. tarafından genel bilgilendirme amacı ile hazırlanmıştır. Yatırım Danışmanlığı hizmeti; aracı kurumlar, portföy yönetim şirketleri, mevduat kabul etmeyen bankalar ile müşteri arasında imzalanacak Yatırım Danışmanlığı sözleşmesi çerçevesinde sunulmaktadır. Burada yer alan yorum ve tavsiyeler, yorum ve tavsiyede bulunanların kişisel görüşlerine dayanmaktadır. Herhangi bir yatırım aracının alım-satım önerisi ya da getiri vaadi olarak yorumlanmamalıdır. Bu görüşler mali durumunuz ile risk ve getiri tercihlerinize uygun olmayabilir. Bu nedenle, sadece burada yer alan bilgilere dayanarak yatırım kararı verilmesi beklentilerinize uygun sonuçlar doğurmayabilir. Burada yer alan fiyatlar, veriler ve bilgilerin tam ve doğru olduğu garanti edilemez; içerik, haber verilmeksizin değiştirilebilir. Tüm veriler, Gedik Yatırım Menkul Değerler A.Ş. tarafından güvenilir olduğuna inanılan kaynaklardan alınmıştır. Bu kaynakların kullanılması nedeni ile ortaya çıkabilecek hatalardan Gedik Yatırım Menkul Değerler A.Ş. sorumlu değildir.