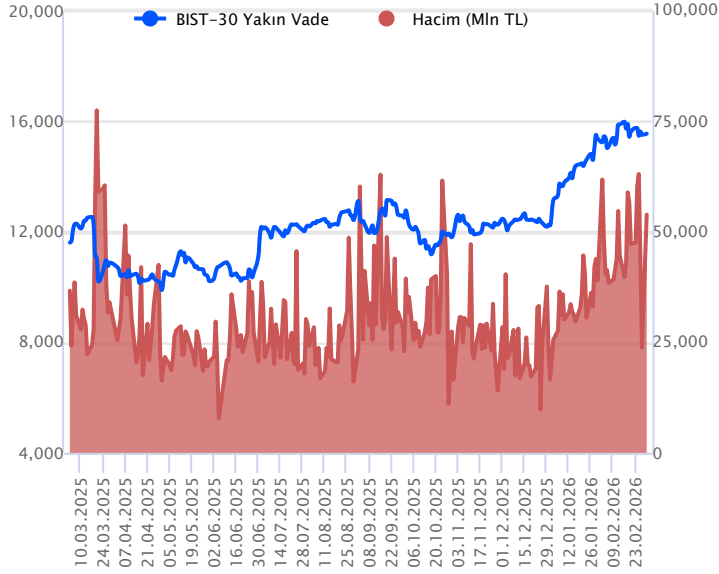


Sözleşme Kodu	Vade Ayı	Uzlaşma Fiyatı	Önceki Uzlaşma Fiyatı	Değişim	Değişim Puan	Gün İçi Yüksek	Gün İçi Düşük	İşlem Miktarı	İşlem Hacim	Açık Pozisyon	Açık Pozisyon Değişimi	Vadeye Kalan Gün Sayısı	Takasbank Başlangıç Teminatı %
<b>ENDEKS KONTRATLARI</b>													
F_XU0300426	30.04.2026	15,514.00	15,977.00	-2.90 %	-463.00	15,569.00	15,306.00	348,135.00	53,846,718,000.00	379,169.00	32,334.00	59	12
F_XU0300626	30.06.2026	16,138.00	16,631.00	-2.96 %	-493.00	16,250.00	15,980.00	5,040.00	813,493,880.00	2,873.00	2,004.00	120	12

**BIST 30 Yakın Vadeli Kontratı**



Nisan vadeli endeks sözleşmesi dün 15.306 ile 15.569 seviyeleri arasında dalgalanarak günü 2,90'lık düşüşle 15.514 uzlaşma fiyatından tamamladı. Akşam seansı kapanışı ise uzlaşma fiyatının üzerinde 15.546 seviyesinden gerçekleşti. Ortadoğu'da artan jeopolitik risklerin etkisiyle güne boşluklu düşüşle başlayan sözleşmede volatilite artarken, gün içi tepki yükselişleri görülse de yükselişler zayıf kaldı. Jeopolitik risklerin bugün de takip edileceği sözleşmede, diğer taraftan yurt içinde açıklanacak enflasyon rakamları piyasaların odağında olacak. Bu sabah yurt dışına baktığımızda ABD vadellileri satıcılar seyirler izlerken, Avrupa endeksleri satıcılar açılışlara işaret ediyor. Asya piyasalarında da satıcılar seyirler hâkim. Bu görünüm altında sözleşmenin güne zayıf bir açılış ile başlamasını bekliyoruz.

Sözleşmede 15.384 – 15.306 ve 15.209 seviyeleri destek noktaları olup, düşüşlerin 15.209 altında kalıcılık sağlaması durumunda ise 15.008 seviyesi destek olarak gündeme gelebilir. Yükseliş hareketlerinde 15.570 seviyesi direnç olup, bu seviye üzerinde 15.741 - 15.867 ve 15.948 seviyeleri direnç olarak takip edilebilir. Devamı hareketlerde 16.028 ve 16.170 seviyeleri direnç olarak gündeme gelebilir.

Endeks - 30 Yakın Vade Aracı Kurum Dağılımı Günlük Değişim					
Long			Short		
Kurum	Net Lot	Pay (%)	Kurum	Net Lot	Pay (%)
Yapı Kredi Yatırım	8.240	19	Garanti BBVA	11.606	27
Teb Yatırım	7.456	18	İş Yatırım	7.739	18
Bank of America	7.310	17	Oyak Yatırım	5.403	13
HSBC Yatırım	4.880	12	QNB Yatırım Menkul	5.095	12
Tacirler Yatırım	3.041	7	İnfo Yatırım	4.662	11
<b>Diğer</b>	<b>11.631</b>	<b>27</b>	<b>Diğer</b>	<b>8.053</b>	<b>19</b>

İlk 5 Kurum Satım Ağırlıklı

Endeks - 30 Yakın Vade Aracı Kurum Dağılımı Tüm Vade					
Long			Short		
Kurum	Net Lot	Pay (%)	Kurum	Net Lot	Pay (%)
Yapı Kredi Yatırım	116.313	59	İş Yatırım	50.220	25
Teb Yatırım	70.995	36	Ak Yatırım	23.756	12
Halk Yatırım	8.236	4	İnfo Yatırım	21.077	11
Tacirler Yatırım	2.008	1	Meksa Yatırım	14.010	7
HSBC Yatırım	974	1	QNB Yatım Menkul	12.332	6
<b>Diğer</b>	<b>383</b>	<b>0</b>	<b>Diğer</b>	<b>77.514</b>	<b>39</b>

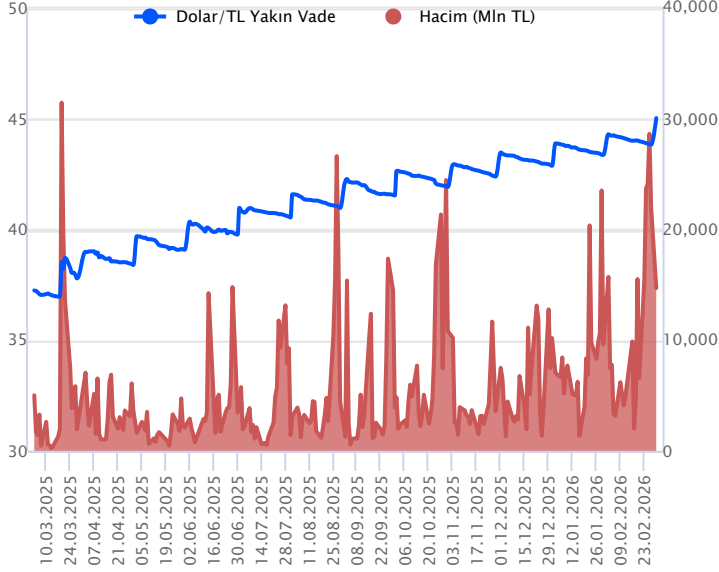
İlk 5 Kurum Alım Ağırlıklı



Fiyat (%)	Açık Pozisyon (%)	Yorum
Artış	Artış	Yükselişin devamlılığı için sinyal olarak kabul edilebilir.
Artış	Azalış	Yükselişin desteklenmediğini gösterir.
Azalış	Artış	Düşüşlerin devamlılığı için sinyal olarak kabul edilebilir.
Azalış	Azalış	Düşüşlerin desteklenmediğini gösterir.

Sözleşme Kodu	Vade Ayı	Uzlaşma Fiyatı	Önceki Uzlaşma Fiyatı	Değişim	Değişim Puan	Gün İçi Yüksek	Gün İçi Düşük	İşlem Miktarı	İşlem Hacim	Açık Pozisyon	Açık Pozisyon Değişimi	Vadeye Kalan Gün Sayısı	Takasbank Başlangıç Teminatı %
<b>DÖVİZ KONTRATLARI</b>													
F_EURTRY0326	31.03.2026	52.8820	53.3130	-0.81 %	-0.43	53.1200	52.7960	8,668	458,572,249	14,569	8,275	29	11
F_EURTRY0426	30.04.2026	54.3220	54.6890	-0.67 %	-0.37	54.6140	54.2990	670	36,454,608	1,207	327	59	11
F_EURUSD0326	31.03.2026	1.1738	1.1825	-0.74 %	-0.01	1.1780	1.1720	10,624	546,344,854	18,765	1	29	3
F_EURUSD0426	30.04.2026	1.1758	1.1858	-0.84 %	-0.01	1.1804	1.1750	452	23,312,721	3,530	140	59	3
F_USDTRY0326	31.03.2026	45.0550	45.0550	0.00 %	0.00	45.2000	45.0370	326,353	14,722,218,069	3,068,477	36,918	29	11
F_USDTRY0426	30.04.2026	46.1660	46.1720	-0.01 %	-0.01	46.5770	46.1540	74,542	3,446,751,217	906,751	48,074	59	11

## Dolar/TL Yakın Vadeli Kontratı



Mart vadeli dolar/TL sözleşmesi dün 45,0370 ile 45,2000 seviyeleri arasında dalgalanarak günü yüzde değişim göstermeyerek 45,0550 uzlaşma fiyatından tamamladı. Dün spot kurda düşük volatilitede yataya yakın seyirler etkili oldu. ABD – İsrail - İran arasında yaşanan çatışmalar devam ederken, TCMB, bir hafta vadeli repo ihalelerine bir süreliğine ara vermesi ve TL uzlaşmalı vadeli döviz satım işlemlerine başlayacağını duyurması yakından izlendi. Veri akışına baktığımızda Türkiye ekonomisi 2025 yılında yüzde 3,4 ile beklentilerimize paralel büyüme kaydederken, İSO Türkiye İmalat PMI ise şubat ayında 48,10'dan 49,30'a yükseldi. Verilerin fiyatlamalara etkisi olmadı. Bugün jeopolitik gelişmeler ile birlikte yurt içinde TÜFE verileri yakından izlenecek olup, beklentimiz şubat ayında TÜFE'nin aylık yüzde 3,0 ve yıllık yüzde 30,00 düzeyinde artış kaydetmesi yönünde. Dolar/TL spot kuru, bu sabah saat 08:00 itibariyle 43,97 civarında yataya yakın seyirler izliyor. Dolar endeksi ise 98,62 civarında bulunuyor.

## Dolar/TL Yakın Vade Aracı Kurum Dağılımı Günlük Değişim

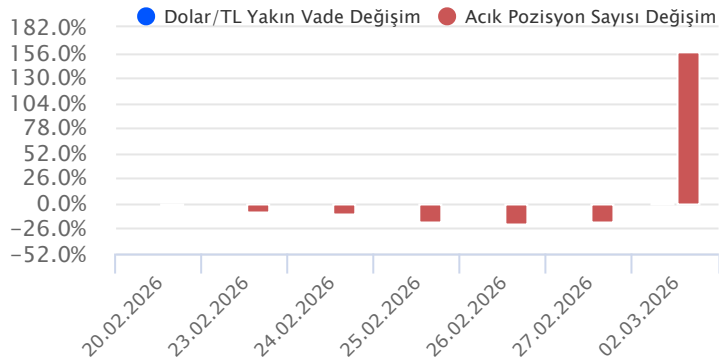
Long			Short		
Kurum	Net Lot	Pay (%)	Kurum	Net Lot	Pay (%)
Garanti BBVA	86.795	39	Teb Yatırım	41.692	19
Yapı ve Kredi	46.000	20	Yapı Kredi Yatırım	34.663	15
Deniz Yatırım	24.828	11	Yatırım Finansman	29.611	13
Nurol Yatırım	20.000	9	İnfo Yatırım	29.505	13
Halk Yatırım	19.324	9	Ziraat Yatırım	25.610	11
Diğer	28.100	13	Diğer	63.966	28

İlk 5 Kurum Alım Ağırlıklı

## Dolar/TL Yakın Vade Aracı Kurum Dağılımı Son 1 Yıl

Long			Short		
Kurum	Net Lot	Pay (%)	Kurum	Net Lot	Pay (%)
Yapı ve Kredi	896.830	32	Yapı Kredi Yatırım	864.806	31
Akbank	651.282	23	İş Yatırım	355.757	13
QNB Bank	302.000	11	Bank of America	335.747	12
Nurol Yatırım	166.692	6	Tera Yatırım	226.798	8
Fibabank	151.167	5	Deniz Yatırım	224.265	8
Diğer	659.954	23	Diğer	820.557	29

İlk 5 Kurum Alım Ağırlıklı



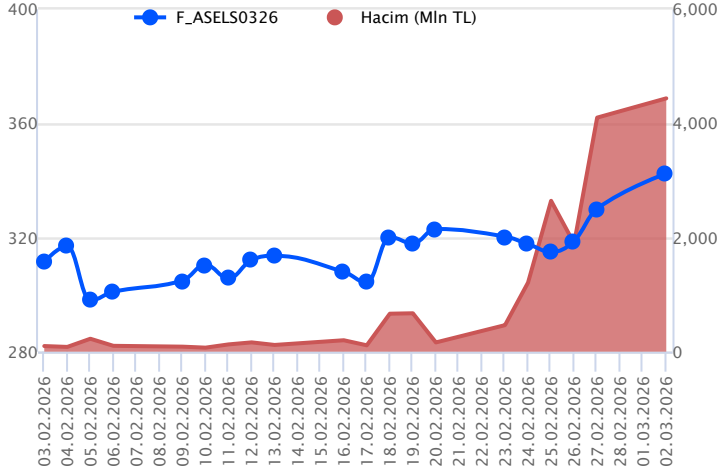
## Fiyat (%) Açık Pozisyon (%) Yorum

Artış	Artış	Yükselişin devamlılığı için sinyal olarak kabul edilebilir.
Artış	Azalış	Yükselişin desteklenmediğini gösterir.
Azalış	Artış	Düşüşlerin devamlılığı için sinyal olarak kabul edilebilir.
Azalış	Azalış	Düşüşlerin desteklenmediğini gösterir.

Sözleşme	Vade Ayı	Son Uzlaşma	Önceki Uzlaşma	Değişim %	Günün Düşüğü	Günün Yükselişi	İşlem Adedi	İşlem Hacmi
<b>PAY VADELİ SÖZLEŞMELERİNDE EN FAZLA İŞLEM GÖRENLER</b>								
F_ASELS0326	31.03.2026	341.950	330.350	3.5 %	331.000	349.400	130,665	4,440,189,340
F_THYAO0326	31.03.2026	294.550	315.250	-6.6 %	288.050	300.000	138,370	4,079,268,160
F_AKBNK0326	31.03.2026	81.960	89.900	-8.8 %	81.350	86.880	470,456	3,958,175,042

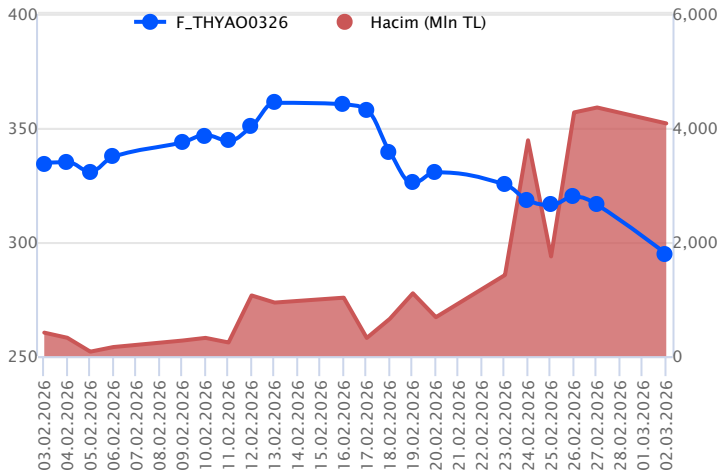
Pay vadeli sözleşmeleri, düşük teminatlarla yüksek tutarlı pozisyonlar almayı mümkün kılar. Pay vadeli sözleşmeleri ile ilgili daha detaylı bilgi almak için Gedik Yatırım VİOP Departmanı ile iletişime geçebilirsiniz.

### F\_ASELS0326 Vadeli Kontratı



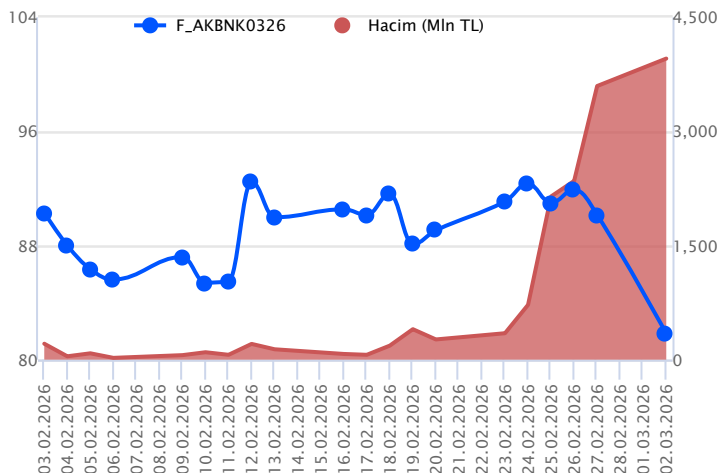
Mart vadeli ASELS pay sözleşmesi dün 331,00-349,40TL seviyeleri arasında dalgalanarak günü yüzde 3,5 yükselişle 341,95 uzlaşma fiyatından tamamladı. Jeopolitik riskler sürdüğü için haber akışları yakından takip edilmektedir. Konuyla ilgili gelişmeler, piyasaların seyri üzerinde etkili olmaya devam ediyor. Bu konuyu göz önünde bulundurarak stratejilerde aktif bir kar al/zarar durdur stratejisine bağlı kalarak hareket edilmesinin daha sağlıklı olacağı düşüncemizi korumaya devam ediyoruz. Teknik olarak sözleşme için 345,00 - 347,00 direnç noktalarının üzerinde kapanışların devamında 349,00 - 352,00 direnç noktaları olarak görülmektedir. Belirtilen direnç noktalarının üzerine doğru tepkilerinde zayıf kalması halinde yükselişinde zorlanmasına neden olacağını değerlendiriyoruz. Bu durumda sözleşme için geri çekilmelerde 340,00 - 338,50 - 336,50 - 334,50 - 332,50 destek noktaları olurken, bu seviyelerin altında 330,00 - 328,50 - 326,80 destekleri olarak görülmektedir.

### F\_THYAO0326 Vadeli Kontratı



Mart vadeli THYAO pay sözleşmesi dün 288,05-300,00TL seviyeleri arasında dalgalanarak günü yüzde 6,60 düşüşle 294,55 uzlaşma fiyatından tamamladı. Jeopolitik riskler sürüyor. ABD-İran ve İsrail arasındaki gelişmeler, fiyatlamaları etkilemeye devam ediyor. Bugün içinde haber akışları bu noktada belirleyici olacaktır. Bu konuyu göz önünde bulundurarak stratejilerde aktif bir kar al/zarar durdur stratejisine bağlı kalarak hareket edilmesinin daha sağlıklı olacağı düşüncemizi korumaya devam ediyoruz. Sözleşme için 291,35 ilk etapta izlenecek destek noktası olarak görülmektedir. Geri çekilmelerin devamında 290,00 - 288,00 bir sonraki destekleri olarak izlenmektedir. Sözleşmede belirtilen desteklerin altında 287,00-285,00 destek bandı olarak takip edilebilir. Sözleşmede 291,35 destek üstü hareketin korunması, geri çekilmelerin sınırlı kalmasını sağlayabilir. Bu durumda sözleşme için 295,00 - 296,70 - 298,00 - 300,00 dirençleri olarak izlenecektir. Sözleşmede 300,00 seviyesinin üzerine doğru tepkilerin başlaması, yükselişi hızlandırabilir. Bu durumda 302,40 - 304,00 - 306,60 direnç noktaları olarak takip edilecektir.

### F\_AKBNK0326 Vadeli Kontratı



Dün Ortadoğu'da artan jeopolitik risklerin ve TCMB'nin almış olduğu bir dizi önlemlerin fiyatlamalar üzerindeki negatif etkisini gördük. Bankacılık endeksi yüzde 7,43'lük sert düşüşle havacılık sektörü ile birlikte en çok değer kaybeden sektörler arasında yer aldı. Bu görünüm altında mart vadeli AKBNK pay sözleşmesi dün 81,35 ile 86,88 seviyeleri arasında dalgalanarak günü yüzde 8,83'lük düşüşle 81,96 uzlaşma fiyatından tamamladı. Bugün jeopolitik risklere yönelik haber akışları ile birlikte yurt içerisinde açıklanacak enflasyon rakamları takip edilecek. Dünkü sert satışların ardından sözleşmede bugün satıcılı seyrin devamı durumunda 81,35 seviyesi destek noktası olup, bu seviye altında 79,69 ve 77,70 seviyeleri destek olarak takip edilebilir. Tepki yükselişlerinde ise 82,83 - 83,17 - 84,67 - 85,89 ve 86,88 seviyeleri direnç olarak izlenebilir.

## Dayanak Varlıkların Teknik Göstergeler Görünümleri

## 20 Gün Ortalama/Fiyat Kesişmesi (YUKARI)

TUPRS

## Güç Göstergeleri Olumlu

RSI ve Momentum göstergelerine göre olumlu olanlar

## 50 Gün Ortalama/Fiyat Kesişmesi (YUKARI)

## MACD

DOAS	GÜÇLÜ SAT
THYAO	GÜÇLÜ SAT

## 20/50 Gün Ortalama Kesişmesi (YUKARI)

Bu şartları sağlayan dayanak varlık bulunmamaktadır.

## Para Girişi Olan Dayanak Varlıklar

	Kapanış	İşlem Hacmi (Mln TL)
AELS	340.00	19,697.72974
TUPRS	224.80	11,534.35791
PETKM	17.85	2,594.95073

## Yüksek Hacimliler

	İşlem Hacmi (Mln TL)
XU030	145,803.73
XSD25	107,161.08
X10XB	75,732.65
XLBNK	35,235.37
AELS	19,697.73

## 20 Gün Ortalama/Fiyat Kesişmesi (AŞAĞI)

VAKBN  
ENKAI

## Güç Göstergeleri Zayıf

BRSAN  
DOAS  
PGSUS  
TAVHL  
TKFEN

RSI ve Momentum göstergelerine göre zayıf olanlar

## 50 Gün Ortalama/Fiyat Kesişmesi (AŞAĞI)

ISCTR  
AEFES  
KCHOL  
CIMSA

## Göstergeleri Dipte Olanlar

BRSAN  
GARAN  
SAHOL  
CIMSA  
TKFEN

CCI, RSI, Stochastics, Williams' %R, MFI ve DX göstergelerinin ortalaması en düşük olanlar

## 20/50 Gün Ortalama Kesişmesi (AŞAĞI)

HEKTS  
TSKB

## Para Çıkışı Olan Dayanak Varlıklar

	Kapanış	İşlem Hacmi (Mln TL)
TRALT	58.65	9,120.58
GARAN	146.30	7,027.50
TAVHL	303.75	1,390.00
ENKAI	97.75	1,308.24
AKSEN	66.70	1,193.95

## Dayanak Varlıkların Teknik Gösterge Konumları

Kod	5 Günlük H.O	10 Günlük H.O	20 Günlük H.O	50 Günlük H.O	RSI	StochS	MACD	CCI
AEFES	SATIM	SATIM	SATIM	SATIM	SATIM	ALIM	SATIM	SATIM
AKBNK	SATIM	SATIM	SATIM	ALIM	SATIM	ALIM	SATIM	SATIM
AKSEN	SATIM	SATIM	SATIM	SATIM	SATIM	ALIM	SATIM	SATIM
ALARK	SATIM	SATIM	SATIM	SATIM	SATIM	ALIM	SATIM	SATIM
ARCLK	SATIM	SATIM	SATIM	SATIM	SATIM	ALIM	SATIM	SATIM
ASELS	ALIM	ALIM	ALIM	ALIM	ALIM	SATIM	ALIM	ALIM
ASTOR	SATIM	SATIM	ALIM	ALIM	SATIM	ALIM	SATIM	SATIM
BIMAS	SATIM	SATIM	SATIM	ALIM	SATIM	SATIM	SATIM	ALIM
BRSAN	SATIM	SATIM	SATIM	SATIM	SATIM	ALIM	SATIM	SATIM
CIMSA	SATIM	SATIM	SATIM	SATIM	SATIM	ALIM	SATIM	SATIM
CNH/TRY	SATIM	SATIM	ALIM	ALIM	SATIM	ALIM	SATIM	SATIM
DOAS	SATIM	SATIM	SATIM	SATIM	SATIM	ALIM	SATIM	SATIM
DOHOL	SATIM	SATIM	SATIM	SATIM	SATIM	ALIM	SATIM	SATIM
EKGYO	SATIM	SATIM	SATIM	SATIM	SATIM	ALIM	SATIM	SATIM
ENJSA	SATIM	SATIM	SATIM	ALIM	SATIM	ALIM	SATIM	SATIM
ENKAI	SATIM	SATIM	SATIM	ALIM	SATIM	ALIM	SATIM	SATIM
EREGL	SATIM	ALIM	ALIM	ALIM	SATIM	ALIM	ALIM	SATIM
EUR/TRY	SATIM	SATIM	SATIM	ALIM	SATIM	ALIM	SATIM	SATIM
EUR/USD	SATIM	SATIM	SATIM	SATIM	SATIM	ALIM	SATIM	SATIM
FROTO	SATIM	SATIM	SATIM	ALIM	SATIM	ALIM	SATIM	SATIM
GARAN	SATIM	SATIM	SATIM	SATIM	SATIM	ALIM	SATIM	SATIM
GBP/USD	SATIM	SATIM	SATIM	SATIM	SATIM	ALIM	SATIM	SATIM
GUBRF	ALIM	ALIM	ALIM	ALIM	ALIM	SATIM	SATIM	ALIM
HALKB	ALIM	ALIM	ALIM	ALIM	SATIM	ALIM	SATIM	SATIM
HEKTS	SATIM	SATIM	SATIM	SATIM	SATIM	SATIM	SATIM	SATIM
ISCTR	SATIM	SATIM	SATIM	SATIM	SATIM	ALIM	SATIM	SATIM
KCHOL	SATIM	SATIM	SATIM	SATIM	SATIM	ALIM	SATIM	SATIM
KONTR	SATIM	SATIM	SATIM	SATIM	SATIM	ALIM	SATIM	SATIM
KRDMD	ALIM	ALIM	ALIM	ALIM	ALIM	SATIM	ALIM	ALIM
MGROS	SATIM	SATIM	SATIM	ALIM	SATIM	SATIM	SATIM	SATIM
ODAS	SATIM	SATIM	SATIM	ALIM	SATIM	ALIM	SATIM	SATIM
OYAKC	SATIM	SATIM	SATIM	SATIM	SATIM	ALIM	SATIM	SATIM
PETKM	ALIM	SATIM	SATIM	ALIM	ALIM	SATIM	SATIM	ALIM
PGSUS	SATIM	SATIM	SATIM	SATIM	SATIM	ALIM	SATIM	SATIM
RUB/TRY	SATIM	SATIM	SATIM	ALIM	SATIM	ALIM	SATIM	SATIM
SAHOL	SATIM	SATIM	SATIM	SATIM	SATIM	ALIM	SATIM	SATIM
SASA	SATIM	SATIM	SATIM	SATIM	SATIM	SATIM	SATIM	SATIM
SISE	SATIM	SATIM	SATIM	SATIM	SATIM	ALIM	SATIM	SATIM
SOKM	SATIM	SATIM	SATIM	ALIM	SATIM	ALIM	SATIM	SATIM
TAVHL	SATIM	SATIM	SATIM	SATIM	SATIM	ALIM	SATIM	SATIM
TCELL	SATIM	SATIM	SATIM	ALIM	SATIM	ALIM	SATIM	SATIM
THYAO	SATIM	SATIM	SATIM	SATIM	SATIM	ALIM	SATIM	SATIM
TKFEN	SATIM	SATIM	SATIM	SATIM	SATIM	ALIM	SATIM	SATIM
TOASO	SATIM	SATIM	SATIM	ALIM	SATIM	ALIM	SATIM	SATIM
TRALT	SATIM	ALIM	ALIM	ALIM	SATIM	ALIM	ALIM	SATIM
TRMET	SATIM	ALIM	ALIM	ALIM	SATIM	ALIM	ALIM	SATIM
TSKB	SATIM	SATIM	SATIM	SATIM	SATIM	SATIM	SATIM	SATIM
TTKOM	SATIM	SATIM	SATIM	ALIM	SATIM	ALIM	SATIM	SATIM
TUPRS	ALIM	ALIM	ALIM	ALIM	ALIM	SATIM	SATIM	ALIM
ULKER	SATIM	SATIM	SATIM	SATIM	SATIM	ALIM	SATIM	SATIM
USD/TRY	ALIM	ALIM	ALIM	ALIM	ALIM	SATIM	ALIM	ALIM
VAKBN	SATIM	SATIM	SATIM	ALIM	SATIM	ALIM	SATIM	SATIM
VESTL	SATIM	SATIM	SATIM	SATIM	SATIM	ALIM	SATIM	SATIM
X10XB	SATIM	SATIM	ALIM	ALIM	SATIM	SATIM	SATIM	ALIM
XAU/TRY	ALIM	ALIM	ALIM	ALIM	ALIM	SATIM	ALIM	ALIM
XAU/USD	ALIM	ALIM	ALIM	ALIM	ALIM	SATIM	ALIM	ALIM
XLBNK	SATIM	SATIM	SATIM	ALIM	SATIM	ALIM	SATIM	SATIM
XSD25	SATIM	SATIM	SATIM	ALIM	SATIM	ALIM	SATIM	SATIM
XU030	SATIM	SATIM	SATIM	ALIM	SATIM	ALIM	SATIM	SATIM
YKBNK	SATIM	SATIM	SATIM	ALIM	SATIM	ALIM	SATIM	SATIM

Kod	Destek 3	Destek 2	Destek 1	Kapanış	Pivot	Direnç 1	Direnç 2	Direnç 3
	<b>DESTEKLER</b>				<b>DİRENÇLER</b>			
F_AEFES0326	17.47	17.83	18.32	<b>18.80</b>	<b>18.68</b>	19.17	19.53	20.02
F_AEFES0426	17.83	18.30	18.76	<b>19.22</b>	<b>19.23</b>	19.69	20.16	20.62
F_AKBNK0326	74.30	77.82	79.83	<b>81.83</b>	<b>83.35</b>	85.36	88.88	90.89
F_AKBNK0426	76.68	80.14	82.09	<b>84.05</b>	<b>85.55</b>	87.50	90.96	92.91
F_AKSEN0326	58.00	61.23	64.68	<b>68.12</b>	<b>67.91</b>	71.36	74.59	78.04
F_AKSEN0426	59.64	62.82	66.60	<b>70.37</b>	<b>69.78</b>	73.56	76.74	80.52
F_ALARK0326	92.93	95.47	98.83	<b>102.20</b>	<b>101.37</b>	104.73	107.27	110.63
F_ALARK0426	95.55	97.85	101.35	<b>104.85</b>	<b>103.65</b>	107.15	109.45	112.95
F_ARCLK0326	104.97	107.78	110.62	<b>113.45</b>	<b>113.43</b>	116.27	119.08	121.92
F_ARCLK0426	102.62	106.33	111.72	<b>117.10</b>	<b>115.43</b>	120.82	124.53	129.92
F_ASELS0326	314.10	322.55	332.50	<b>342.45</b>	<b>340.95</b>	350.90	359.35	369.30
F_ASELS0426	329.00	335.00	343.00	<b>351.00</b>	<b>349.00</b>	357.00	363.00	371.00
F_ASTOR0326	173.37	177.68	181.32	<b>184.95</b>	<b>185.63</b>	189.27	193.58	197.22
F_ASTOR0426	169.40	174.75	182.15	<b>189.55</b>	<b>187.50</b>	194.90	200.25	207.65
F_BIMAS0326	590.80	610.90	649.80	<b>688.70</b>	<b>669.90</b>	708.80	728.90	767.80
F_BIMAS0426	577.73	604.27	655.03	<b>705.80</b>	<b>681.57</b>	732.33	758.87	809.63
F_BRSAN0326	556.17	575.83	585.67	<b>595.50</b>	<b>605.33</b>	615.17	634.83	644.67
F_BRSAN0426	539.67	568.33	582.67	<b>597.00</b>	<b>611.33</b>	625.67	654.33	668.67
F_CIMSA0326	46.40	47.43	48.61	<b>49.80</b>	<b>49.64</b>	50.82	51.85	53.03
F_CIMSA0426	45.43	46.73	48.71	<b>50.70</b>	<b>50.01</b>	51.99	53.29	55.27
F_CNHTRY0326	4.60	5.27	5.92	<b>6.57</b>	<b>6.59</b>	7.24	7.91	8.56
F_CNHTRY0426	5.67	5.88	6.29	<b>6.69</b>	<b>6.49</b>	6.90	7.10	7.51
F_DOAS0326	194.63	198.47	200.73	<b>203.00</b>	<b>204.57</b>	206.83	210.67	212.93
F_DOAS0426	183.43	192.27	197.23	<b>202.20</b>	<b>206.07</b>	211.03	219.87	224.83
F_DOHOL0326	18.51	18.92	19.54	<b>20.15</b>	<b>19.95</b>	20.57	20.98	21.60
F_DOHOL0426	19.20	19.53	20.19	<b>20.85</b>	<b>20.52</b>	21.18	21.51	22.17
F_EKGYO0326	21.58	22.04	22.54	<b>23.03</b>	<b>23.00</b>	23.50	23.96	24.46
F_EKGYO0426	21.05	21.74	22.64	<b>23.53</b>	<b>23.33</b>	24.23	24.92	25.82
F_ENJSA0326	95.77	98.48	103.52	<b>108.55</b>	<b>106.23</b>	111.27	113.98	119.02
F_ENJSA0426	98.68	101.07	104.23	<b>107.40</b>	<b>106.62</b>	109.78	112.17	115.33
F_ENKAI0326	90.49	93.45	95.54	<b>97.64</b>	<b>98.50</b>	100.59	103.55	105.64
F_ENKAI0426	85.65	90.48	94.95	<b>99.43</b>	<b>99.78</b>	104.25	109.08	113.55
F_EREGL0326	29.75	30.58	31.37	<b>32.16</b>	<b>32.20</b>	32.99	33.82	34.61
F_EREGL0426	31.22	31.89	32.39	<b>32.90</b>	<b>33.06</b>	33.56	34.23	34.73
F_EURTRY0326	52.43	52.61	52.75	<b>52.89</b>	<b>52.94</b>	53.08	53.26	53.40
F_EURTRY0426	53.91	54.11	54.23	<b>54.35</b>	<b>54.42</b>	54.54	54.74	54.86
F_EURUSD0326	1.16	1.17	1.17	<b>1.17</b>	<b>1.17</b>	1.18	1.18	1.18
F_EURUSD0426	1.17	1.17	1.17	<b>1.18</b>	<b>1.18</b>	1.18	1.18	1.19
F_FROTO0326	101.88	103.97	107.23	<b>110.50</b>	<b>109.32</b>	112.58	114.67	117.93
F_FROTO0426	105.12	106.93	110.47	<b>114.00</b>	<b>112.28</b>	115.82	117.63	121.17
F_GARAN0326	133.38	139.47	142.78	<b>146.10</b>	<b>148.87</b>	152.18	158.27	161.58
F_GARAN0426	132.78	140.22	145.13	<b>150.05</b>	<b>152.57</b>	157.48	164.92	169.83
F_GBPUSD0326	1.33	1.33	1.34	<b>1.34</b>	<b>1.34</b>	1.34	1.35	1.35
F_GBPUSD0426	1.32	1.33	1.33	<b>1.33</b>	<b>1.33</b>	1.34	1.34	1.34
F_GUBRF0326	492.40	504.20	525.10	<b>546.00</b>	<b>536.90</b>	557.80	569.60	590.50
F_GUBRF0426	509.67	520.43	541.97	<b>563.50</b>	<b>552.73</b>	574.27	585.03	606.57
F_HALKB0326	43.25	45.13	47.85	<b>50.58</b>	<b>49.73</b>	52.45	54.33	57.05
F_HALKB0426	45.65	47.28	49.60	<b>51.93</b>	<b>51.23</b>	53.55	55.18	57.50
F_HEKTS0326	2.78	2.83	2.87	<b>2.90</b>	<b>2.92</b>	2.96	3.01	3.05
F_HEKTS0426	2.71	2.84	2.91	<b>2.98</b>	<b>3.04</b>	3.11	3.24	3.31
F_ISCTR0326	15.06	15.49	15.82	<b>16.15</b>	<b>16.25</b>	16.58	17.01	17.34
F_ISCTR0426	14.49	15.15	15.57	<b>15.99</b>	<b>16.23</b>	16.65	17.31	17.73
F_KCHOL0326	180.63	183.52	188.38	<b>193.25</b>	<b>191.27</b>	196.13	199.02	203.88
F_KCHOL0426	182.55	186.05	192.15	<b>198.25</b>	<b>195.65</b>	201.75	205.25	211.35
F_KONTR0326	7.79	8.18	8.51	<b>8.83</b>	<b>8.90</b>	9.23	9.62	9.95
F_KONTR0426	8.16	8.53	8.81	<b>9.10</b>	<b>9.18</b>	9.46	9.83	10.11
F_KRDMD0326	28.67	29.70	31.24	<b>32.78</b>	<b>32.27</b>	33.81	34.84	36.38
F_KRDMD0426	29.41	30.46	32.01	<b>33.56</b>	<b>33.06</b>	34.61	35.66	37.21
F_MGROS0326	602.73	616.97	642.63	<b>668.30</b>	<b>656.87</b>	682.53	696.77	722.43
F_MGROS0426	625.33	637.57	661.13	<b>684.70</b>	<b>673.37</b>	696.93	709.17	732.73
F_ODAS0326	5.17	5.34	5.60	<b>5.86</b>	<b>5.77</b>	6.03	6.20	6.46
F_ODAS0426	5.42	5.57	5.79	<b>6.01</b>	<b>5.94</b>	6.16	6.31	6.53
F_OYAKC0326	22.33	22.79	23.56	<b>24.32</b>	<b>24.02</b>	24.79	25.25	26.02
F_OYAKC0426	23.04	23.49	24.20	<b>24.90</b>	<b>24.65</b>	25.36	25.81	26.52
F_PETKM0326	14.64	15.52	16.70	<b>17.88</b>	<b>17.58</b>	18.76	19.64	20.82
F_PETKM0426	15.18	16.05	17.18	<b>18.31</b>	<b>18.05</b>	19.18	20.05	21.18

Kod	Destek 3	Destek 2	Destek 1	Kapanış	Pivot	Direnç 1	Direnç 2	Direnç 3
<b>DESTEKLER</b>				<b>DİRENÇLER</b>				
F_PGSUS0326	180.02	182.33	185.67	<b>189.00</b>	<b>187.98</b>	191.32	193.63	196.97
F_PGSUS0426	179.03	183.57	188.93	<b>194.30</b>	<b>193.47</b>	198.83	203.37	208.73
F_SAHOL0326	92.18	94.38	96.20	<b>98.02</b>	<b>98.40</b>	100.22	102.42	104.24
F_SAHOL0426	91.73	94.45	96.32	<b>98.20</b>	<b>99.04</b>	100.91	103.63	105.50
F_SASA0326	2.29	2.32	2.37	<b>2.41</b>	<b>2.40</b>	2.45	2.48	2.53
F_SASA0426	2.35	2.39	2.43	<b>2.47</b>	<b>2.47</b>	2.51	2.55	2.59
F_SISE0326	39.85	41.00	42.10	<b>43.20</b>	<b>43.25</b>	44.35	45.50	46.60
F_SISE0426	40.30	42.00	43.19	<b>44.38</b>	<b>44.89</b>	46.08	47.78	48.97
F_SOKM0326	55.69	57.90	61.49	<b>65.08</b>	<b>63.70</b>	67.29	69.50	73.09
F_SOKM0426	55.38	57.95	62.26	<b>66.56</b>	<b>64.83</b>	69.14	71.71	76.02
F_TAVHL0326	276.60	284.30	299.60	<b>314.90</b>	<b>307.30</b>	322.60	330.30	345.60
F_TAVHL0426	291.25	297.30	307.70	<b>318.10</b>	<b>313.75</b>	324.15	330.20	340.60
F_TCELL0326	102.67	105.83	111.42	<b>117.00</b>	<b>114.58</b>	120.17	123.33	128.92
F_TCELL0426	108.37	110.93	114.97	<b>119.00</b>	<b>117.53</b>	121.57	124.13	128.17
F_THYAO0326	276.62	282.33	288.57	<b>294.80</b>	<b>294.28</b>	300.52	306.23	312.47
F_THYAO0426	281.07	289.53	296.17	<b>302.80</b>	<b>304.63</b>	311.27	319.73	326.37
F_TKFEN0326	65.55	67.20	69.78	<b>72.35</b>	<b>71.43</b>	74.01	75.66	78.24
F_TKFEN0426	67.65	69.16	71.81	<b>74.45</b>	<b>73.32</b>	75.97	77.48	80.13
F_TOASO0326	269.47	275.73	288.27	<b>300.80</b>	<b>294.53</b>	307.07	313.33	325.87
F_TOASO0426	285.45	290.10	298.05	<b>306.00</b>	<b>302.70</b>	310.65	315.30	323.25
F_TRALT0326	51.34	54.97	56.91	<b>58.85</b>	<b>60.54</b>	62.48	66.11	68.05
F_TRALT0426	52.80	56.41	58.27	<b>60.12</b>	<b>61.88</b>	63.74	67.35	69.21
F_TRMET0326	146.17	154.53	159.92	<b>165.30</b>	<b>168.28</b>	173.67	182.03	187.42
F_TRMET0426	152.52	160.68	164.77	<b>168.85</b>	<b>172.93</b>	177.02	185.18	189.27
F_TSKB0326	11.22	11.47	11.69	<b>11.90</b>	<b>11.94</b>	12.16	12.41	12.63
F_TSKB0426	10.81	11.48	11.85	<b>12.23</b>	<b>12.52</b>	12.89	13.56	13.93
F_TTKOM0326	62.98	64.10	65.64	<b>67.17</b>	<b>66.76</b>	68.30	69.42	70.96
F_TTKOM0426	63.04	64.80	66.82	<b>68.85</b>	<b>68.58</b>	70.60	72.36	74.38
F_TUPRS0326	193.93	202.77	211.33	<b>219.90</b>	<b>220.17</b>	228.73	237.57	246.13
F_TUPRS0426	197.03	206.22	215.73	<b>225.25</b>	<b>224.92</b>	234.43	243.62	253.13
F_ULKER0326	109.28	112.67	118.58	<b>124.50</b>	<b>121.97</b>	127.88	131.27	137.18
F_ULKER0426	111.58	114.82	121.18	<b>127.55</b>	<b>124.42</b>	130.78	134.02	140.38
F_USDTRY0326	44.83	44.93	44.99	<b>45.05</b>	<b>45.09</b>	45.15	45.26	45.31
F_USDTRY0426	45.59	45.87	46.01	<b>46.16</b>	<b>46.30</b>	46.44	46.72	46.86
F_VAKBN0326	38.32	38.92	39.63	<b>40.34</b>	<b>40.23</b>	40.94	41.54	42.25
F_VAKBN0426	37.85	39.19	40.24	<b>41.30</b>	<b>41.58</b>	42.63	43.97	45.02
F_VESTL0326	26.65	27.54	28.21	<b>28.89</b>	<b>29.10</b>	29.77	30.66	31.33
F_VESTL0426	26.47	27.64	28.67	<b>29.71</b>	<b>29.84</b>	30.87	32.04	33.07
F_X10XB0426	16,744.67	16,897.33	17,034.67	<b>17,172.00</b>	<b>17,187.33</b>	17,324.67	17,477.33	17,614.67
F_X10XB0626	17,509.33	17,804.67	17,978.33	<b>18,152.00</b>	<b>18,273.67</b>	18,447.33	18,742.67	18,916.33
F_XAUTRYM0426	7,509.90	7,815.00	7,989.80	<b>8,164.60</b>	<b>8,294.90</b>	8,469.70	8,774.80	8,949.60
F_XAUTRYM0626	8,299.97	8,488.63	8,601.67	<b>8,714.70</b>	<b>8,790.33</b>	8,903.37	9,092.03	9,205.07
F_XAUUSD0426	5,255.20	5,343.70	5,415.90	<b>5,488.10</b>	<b>5,504.40</b>	5,576.60	5,665.10	5,737.30
F_XAUUSD0626	5,359.20	5,440.10	5,511.50	<b>5,582.90</b>	<b>5,592.40</b>	5,663.80	5,744.70	5,816.10
F_XLBNK0426	15,863.67	16,431.33	16,864.67	<b>17,298.00</b>	<b>17,432.33</b>	17,865.67	18,433.33	18,866.67
F_XLBNK0626	16,540.67	17,290.33	17,678.67	<b>18,067.00</b>	<b>18,428.33</b>	18,816.67	19,566.33	19,954.67
F_XU0300426	15,115.33	15,210.67	15,378.33	<b>15,546.00</b>	<b>15,473.67</b>	15,641.33	15,736.67	15,904.33
F_XU0300626	15,753.33	15,866.67	16,023.33	<b>16,180.00</b>	<b>16,136.67</b>	16,293.33	16,406.67	16,563.33
F_YKBNK0326	37.09	38.71	39.55	<b>40.39</b>	<b>41.17</b>	42.01	43.63	44.47
F_YKBNK0426	37.52	39.36	40.32	<b>41.28</b>	<b>42.16</b>	43.12	44.96	45.92

Sözleşme Kodu	Vade Ayı	Uzlaşma Fiyatı	Önceki Uzlaşma Fiyatı	Değişim	Değişim Puan	Gün İçi Yüksek	Gün İçi Düşük	İşlem Miktarı	İşlem Hacim	Açık Pozisyon	Açık Pozisyon Değişimi	Vadeye Kalan Gün Sayısı	Takasbank Başlangıç Teminatı %
<b>ENDEKS KONTRATLARI</b>													
F_XU0300426	30.04.2026	15,514.00	15,977.00	-2.90 %	-463.00	15,569.00	15,306.00	348,135.00	53,846,718,000.00	379,169.00	32,334.00	59	12
F_XU0300626	30.06.2026	16,138.00	16,631.00	-2.96 %	-493.00	16,250.00	15,980.00	5,040.00	813,493,880.00	2,873.00	2,004.00	120	12
F_XU0300826	31.08.2026	16,919.00	0.00		16,919.00	17,200.00	16,676.00	21.00	3,553,490.00	12.00	12.00	182	12
F_XU0301226	31.12.2026	18,974.00	19,310.00	-1.74 %	-336.00	19,552.00	18,811.00	206.00	39,316,870.00	769.00	59.00	304	12
<b>DÖVİZ KONTRATLARI</b>													
F_CNHTRY0326	31.03.2026	6.4197	6.6018	-2.76 %	-0.18	7.2619	5.9418	16	1,027,156	8	8	29	12
F_CNHTRY0426	30.04.2026	6.3888	6.3888	0.00 %	0.00	6.6947	6.0828	2	127,775	1	-1	59	12
F_EURTRY0326	31.03.2026	52.8820	53.3130	-0.81 %	-0.43	53.1200	52.7960	8,668	458,572,249	14,569	8,275	29	11
F_EURTRY0426	30.04.2026	54.3220	54.6890	-0.67 %	-0.37	54.6140	54.2990	670	36,454,608	1,207	327	59	11
F_EURUSD0326	31.03.2026	1.1738	1.1825	-0.74 %	-0.01	1.1780	1.1720	10,624	546,344,854	18,765	1	29	3
F_EURUSD0426	30.04.2026	1.1758	1.1858	-0.84 %	-0.01	1.1804	1.1750	452	23,312,721	3,530	140	59	3
F_GBPUSD0326	31.03.2026	1.3367	1.3457	-0.67 %	-0.01	1.3435	1.3355	39	2,284,424	30	12	29	3
F_GBPUSD0426	30.04.2026	1.3322	1.3406	-0.63 %	-0.01	1.3377	1.3317	11	641,876	31	1	59	3
F_RUBTRY0326	31.03.2026	0.0000	0.0000		0.00	0.0000	0.0000					29	18
F_RUBTRY0426	30.04.2026	0.0000	0.0000		0.00	0.0000	0.0000					59	18
F_USDTRY0326	31.03.2026	45.0550	45.0550	0.00 %	0.00	45.2000	45.0370	326,353	14,722,218,069	3,068,477	36,918	29	11
F_USDTRY0426	30.04.2026	46.1660	46.1720	-0.01 %	-0.01	46.5770	46.1540	74,542	3,446,751,217	906,751	48,074	59	11
F_P_USDTRY0326	31.03.2026	0.0000	0.0000		0.00	0.0000	0.0000					29	11
F_P_USDTRY0426	30.04.2026	0.0000	0.0000		0.00	0.0000	0.0000					59	11
<b>KIYMETLİ MADEN KONTRATLARI</b>													
F_XAUTRYM0426	30.04.2026	8,161.200	8,032.600	1.60 %	128.60	8,600.000	8,120.100	390,832	3,210,704,540	993,664	100,893	59	14
F_XAUTRYM0626	30.06.2026	8,699.700	8,532.000	1.97 %	167.70	8,979.000	8,677.300	9,128	80,187,825	24,207	1,742	120	14
F_XAUUSD0426	30.04.2026	5,504.400	5,420.700	1.54 %	83.70	5,592.900	5,432.200	104,097	25,235,940,210	181,764	35,960	59	10
F_XAUUSD0626	30.06.2026	5,586.900	5,499.200	1.59 %	87.70	5,673.300	5,521.000	6,705	1,653,354,477	6,845	312	120	10
<b>PAY VADELİ</b>													
F_AEFES0326	31.03.2026	18.770	19.520	-3.84 %	-0.75	19.050	18.200	134,318	251,570,093	224,288	-14,566	29	14
F_AEFES0426	30.04.2026	19.250	20.060	-4.04 %	-0.81	19.700	18.770	6,071	11,618,856	21,262	2,111	59	14
F_AKBNK0326	31.03.2026	81.960	89.900	-8.83 %	-7.94	86.880	81.350	470,456	3,958,175,042	383,733	33,058	29	16
F_AKBNK0426	30.04.2026	84.290	92.200	-8.58 %	-7.91	89.000	83.590	9,705	83,574,731	4,555	2,488	59	16
F_AKSEN0326	31.03.2026	68.270	68.960	-1.00 %	-0.69	71.150	64.470	57,444	391,855,943	61,838	-4,677	29	15
F_AKSEN0426	30.04.2026	70.200	71.200	-1.40 %	-1.00	72.970	66.010	1,323	9,304,268	1,632	451	59	15
F_ALARK0326	31.03.2026	102.650	104.750	-2.00 %	-2.10	103.900	98.000	41,228	421,732,926	90,617	-6,786	29	14
F_ALARK0426	30.04.2026	105.050	107.150	-1.96 %	-2.10	105.950	100.150	1,479	15,943,800	1,821	1,233	59	14
F_ARCLK0326	31.03.2026	114.200	118.900	-3.95 %	-4.70	116.250	110.600	18,215	206,335,605	26,372	-523	29	13
F_ARCLK0426	30.04.2026	117.000	120.900	-3.23 %	-3.90	119.150	110.050	405	4,685,520	666	154	59	13
F_ASELS0326	31.03.2026	341.950	330.350	3.51 %	11.60	349.400	331.000	130,665	4,440,189,340	101,411	11,635	29	16
F_ASELS0426	30.04.2026	349.750	338.450	3.34 %	11.30	355.000	341.000	4,295	148,949,405	3,162	1,939	59	16
F_ASTOR0326	31.03.2026	184.500	192.650	-4.23 %	-8.15	189.950	182.000	62,047	1,153,187,895	55,500	-2,447	29	15
F_ASTOR0426	30.04.2026	189.300	197.850	-4.32 %	-8.55	192.850	180.100	3,888	73,179,425	2,200	1,525	59	15
F_BIMAS0326	31.03.2026	687.200	682.100	0.75 %	5.10	690.000	631.000	28,937	1,949,311,010	28,048	-1,870	29	11
F_BIMAS0426	30.04.2026	707.100	695.800	1.62 %	11.30	708.100	630.800	851	58,957,880	528	285	59	11
F_BRSAN0326	31.03.2026	595.500	661.600	-9.99 %	-66.10	625.000	595.500	2,710	163,695,570	4,187	484	29	16
F_BRSAN0426	30.04.2026	598.300	663.300	-9.80 %	-65.00	640.000	597.000	209	12,754,210	159	54	59	16
F_CIMSA0326	31.03.2026	49.890	52.420	-4.83 %	-2.53	50.660	48.450	62,888	312,363,188	55,893	-5,402	29	14
F_CIMSA0426	30.04.2026	50.760	53.150	-4.50 %	-2.39	51.300	48.020	5,287	26,457,867	1,812	481	59	14
F_DOAS0326	31.03.2026	202.900	224.750	-9.72 %	-21.85	208.400	202.300	13,266	270,986,065	4,222	-1,005	29	14
F_DOAS0426	30.04.2026	202.500	223.400	-9.36 %	-20.90	214.900	201.100	695	14,088,035	275	78	59	14
F_DOHOL0326	31.03.2026	20.180	20.790	-2.93 %	-0.61	20.370	19.340	176,172	348,918,998	247,426	15,077	29	15
F_DOHOL0426	30.04.2026	20.770	21.210	-2.07 %	-0.44	20.850	19.860	1,624	3,276,606	1,617	887	59	15
F_EKGYO0326	31.03.2026	23.010	24.350	-5.50 %	-1.34	23.470	22.510	403,734	928,919,330	514,689	8,880	29	15
F_EKGYO0426	30.04.2026	23.510	24.930	-5.70 %	-1.42	24.030	22.440	13,685	32,298,844	8,701	2,591	59	15
F_ENJSA0326	31.03.2026	107.950	108.850	-0.83 %	-0.90	108.950	101.200	16,325	173,195,320	53,049	227	29	15
F_ENJSA0426	30.04.2026	107.700	109.750	-1.87 %	-2.05	109.000	103.450	361	3,856,130	321	70	59	15
F_ENKAI0326	31.03.2026	97.750	103.250	-5.33 %	-5.50	101.450	96.400	35,865	351,322,895	35,462	933	29	14
F_ENKAI0426	30.04.2026	100.050	104.700	-4.44 %	-4.65	104.600	95.300	1,294	12,854,384	886	495	59	14
F_EREGL0326	31.03.2026	32.110	33.290	-3.54 %	-1.18	33.030	31.410	510,795	1,660,132,968	729,494	-4,239	29	14
F_EREGL0426	30.04.2026	32.840	34.060	-3.58 %	-1.22	33.720	32.550	4,681	15,512,825	5,195	1,417	59	14
F_FROTO0326	31.03.2026	110.700	114.800	-3.57 %	-4.10	111.400	106.050	34,487	377,000,410	30,293	-58	29	13
F_FROTO0426	30.04.2026	113.900	117.900	-3.39 %	-4.00	114.100	108.750	879	9,816,180	855	177	59	13
F_GARAN0326	31.03.2026	146.100	160.600	-9.03 %	-14.50	154.950	145.550	89,322	1,331,613,085	67,360	15,425	29	14
F_GARAN0426	30.04.2026	149.200	164.050	-9.05 %	-14.85	160.000	147.650	1,738	26,293,825	1,718	704	59	14
F_GUBRF0326	31.03.2026	545.200	545.400	-0.04 %	-0.20	548.700	516.000	12,318	660,832,930	11,398	412	29	16
F_GUBRF0426	30.04.2026	560.700	564.300	-0.64 %	-3.60	563.500	531.200	1,572	87,648,120	4,376	864	59	16
F_HALKB0326	31.03.2026	50.660	50.340	0.64 %	0.32	51.600	47.000	343,790	1,704,774,560	352,118	20,048	29	17
F_HALKB0426	30.04.2026	51.930	51.730	0.39 %	0.20	52.850	48.900	8,911	45,376,598	4,597	3,523	59	17
F_HEKTS0326	31.03.2026	2.900	3.130	-7.35 %	-0.23	2.980	2.890	644,873	189,021,314	924,908	-120,314	29	14
F_HEKTS0426	30.04.2026	2.980	3.220	-7.45 %	-0.24	3.170	2.970	11,155	3,360,256	14,303	3,435	59	14

Sözleşme Kodu	Vade Ayı	Uzlaşma Fiyatı	Önceki Uzlaşma Fiyatı	Değişim	Değişim Puan	Gün İçi Yüksek	Gün İçi Düşük	İşlem Miktarı	İşlem Hacim	Açık Pozisyon	Açık Pozisyon Değişimi	Vadeye Kalan Gün Sayısı	Takasbank Başlangıç Teminatı %
<b>PAY VADELİ</b>													
F_ISCTR0326	31.03.2026	16.140	17.360	-7.03 %	-1.22	16.680	15.920	1,456,514	2,369,552,898	1,112,879	32,877	29	14
F_ISCTR0426	30.04.2026	16.000	17.310	-7.57 %	-1.31	16.890	15.810	20,476	33,030,264	23,320	10,549	59	14
F_KCHOL0326	31.03.2026	192.950	197.750	-2.43 %	-4.80	194.150	186.400	186,090	3,551,589,075	238,682	10,672	29	13
F_KCHOL0426	30.04.2026	198.600	204.000	-2.65 %	-5.40	199.150	189.550	1,845	36,177,205	2,023	615	59	13
F_KONTR0326	31.03.2026	8.850	9.420	-6.05 %	-0.57	9.300	8.580	118,109	104,942,671	232,800	-12,222	29	16
F_KONTR0426	30.04.2026	9.100	9.710	-6.28 %	-0.61	9.540	8.890	4,072	3,712,565	9,719	393	59	16
F_KRDMD0326	31.03.2026	32.870	33.270	-1.20 %	-0.40	33.300	30.730	203,187	662,349,041	112,498	2,933	29	14
F_KRDMD0426	30.04.2026	33.620	34.210	-1.72 %	-0.59	34.110	31.510	6,971	23,159,469	5,692	1,861	59	14
F_MGROS0326	31.03.2026	667.600	664.600	0.45 %	3.00	671.100	631.200	8,032	526,521,170	9,601	438	29	13
F_MGROS0426	30.04.2026	684.700	681.100	0.53 %	3.60	685.600	649.800	355	23,798,550	214	124	59	13
F_ODAS0326	31.03.2026	5.860	6.020	-2.66 %	-0.16	5.940	5.510	362,279	208,721,804	505,171	61,947	29	14
F_ODAS0426	30.04.2026	6.000	6.220	-3.54 %	-0.22	6.090	5.720	17,175	10,050,611	14,360	5,843	59	14
F_OYAKC0326	31.03.2026	24.320	25.200	-3.49 %	-0.88	24.490	23.260	62,975	151,728,060	101,094	-7,795	29	15
F_OYAKC0426	30.04.2026	24.860	25.850	-3.83 %	-0.99	25.110	23.950	1,525	3,718,731	2,204	309	59	15
F_PETKM0326	31.03.2026	17.860	17.670	1.08 %	0.19	18.460	16.400	465,973	834,074,818	332,264	-17,373	29	14
F_PETKM0426	30.04.2026	18.420	18.190	1.26 %	0.23	18.920	16.920	13,172	24,210,544	13,448	1,496	59	14
F_PGSUS0326	31.03.2026	188.500	201.800	-6.59 %	-13.30	190.300	184.650	58,568	1,101,802,825	85,919	-478	29	14
F_PGSUS0426	30.04.2026	193.650	208.350	-7.06 %	-14.70	198.000	188.100	1,702	32,909,145	4,596	641	59	14
F_SAHOL0326	31.03.2026	98.010	103.950	-5.71 %	-5.94	100.600	96.580	276,403	2,721,982,764	398,703	-9,858	29	14
F_SAHOL0426	30.04.2026	98.260	105.800	-7.13 %	-7.54	101.750	97.160	4,477	44,142,042	2,707	1,309	59	14
F_SASA0326	31.03.2026	2.400	2.530	-5.14 %	-0.13	2.440	2.360	3,276,558	784,098,833	5,559,060	88,974	29	15
F_SASA0426	30.04.2026	2.470	2.600	-5.00 %	-0.13	2.510	2.430	56,165	13,795,655	249,459	20,940	59	15
F_SISE0326	31.03.2026	43.220	45.890	-5.82 %	-2.67	44.400	42.150	171,228	741,882,700	232,764	-5,897	29	13
F_SISE0426	30.04.2026	44.500	47.200	-5.72 %	-2.70	46.590	43.700	3,656	16,243,930	6,162	1,319	59	13
F_SOKM0326	31.03.2026	64.820	64.980	-0.25 %	-0.16	65.910	60.110	23,682	150,844,781	20,381	1,762	29	14
F_SOKM0426	30.04.2026	66.480	66.920	-0.66 %	-0.44	67.410	60.530	656	4,299,916	617	336	59	14
F_TAVHL0326	31.03.2026	309.850	319.850	-3.13 %	-10.00	315.000	292.000	21,468	652,457,860	52,443	1,806	29	15
F_TAVHL0426	30.04.2026	317.700	329.650	-3.63 %	-11.95	319.800	303.350	290	9,004,305	230	84	59	15
F_TCELL0326	31.03.2026	116.250	119.250	-2.52 %	-3.00	117.750	109.000	161,675	1,849,990,060	191,591	14,670	29	13
F_TCELL0426	30.04.2026	119.050	122.600	-2.90 %	-3.55	120.100	113.500	1,505	17,712,115	2,552	378	59	13
F_THYAO0326	31.03.2026	294.550	315.250	-6.57 %	-20.70	300.000	288.050	138,370	4,079,268,160	218,507	2,991	29	13
F_THYAO0426	30.04.2026	303.000	324.950	-6.75 %	-21.95	313.100	298.000	6,261	191,232,140	6,050	2,766	59	13
F_TKFEN0326	31.03.2026	72.380	75.610	-4.27 %	-3.23	73.090	68.860	26,122	186,906,205	28,867	3,718	29	15
F_TKFEN0426	30.04.2026	74.220	78.020	-4.87 %	-3.80	74.840	70.680	816	5,959,655	1,401	-110	59	15
F_TOASO0326	31.03.2026	300.450	306.200	-1.88 %	-5.75	300.800	282.000	10,365	305,781,825	38,769	150	29	14
F_TOASO0426	30.04.2026	306.150	314.950	-2.79 %	-8.80	307.350	294.750	236	7,126,395	305	34	59	14
F_TRALT0326	31.03.2026	58.820	62.810	-6.35 %	-3.99	64.170	58.600	377,571	2,319,538,443	272,734	10,637	29	16
F_TRALT0426	30.04.2026	60.140	64.430	-6.66 %	-4.29	65.500	60.030	5,900	37,270,786	4,582	341	59	16
F_TRMET0326	31.03.2026	165.400	173.150	-4.48 %	-7.75	176.650	162.900	40,026	686,590,955	31,000	-3,139	29	14
F_TRMET0426	30.04.2026	170.200	177.650	-4.19 %	-7.45	181.100	168.850	1,130	19,782,235	903	654	59	14
F_TSKB0326	31.03.2026	11.930	12.900	-7.52 %	-0.97	12.200	11.730	115,150	137,929,428	322,910	1,371	29	14
F_TSKB0426	30.04.2026	12.220	13.230	-7.63 %	-1.01	13.180	12.140	2,629	3,233,309	8,301	1,686	59	14
F_TTKOM0326	31.03.2026	67.210	69.570	-3.39 %	-2.36	67.890	65.230	64,346	429,343,084	121,836	-2,744	29	14
F_TTKOM0426	30.04.2026	68.880	70.780	-2.68 %	-1.90	70.330	66.550	1,268	8,647,812	1,012	300	59	14
F_TUPRS0326	31.03.2026	219.500	211.600	3.73 %	7.90	229.000	211.600	116,591	2,580,992,640	103,798	7,285	29	13
F_TUPRS0426	30.04.2026	225.200	217.000	3.78 %	8.20	234.100	215.400	2,039	46,366,225	1,179	385	59	13
F_ULKER0326	31.03.2026	125.250	126.900	-1.30 %	-1.65	125.350	116.050	17,791	218,865,015	27,487	2,811	29	14
F_ULKER0426	30.04.2026	127.500	130.400	-2.22 %	-2.90	127.650	118.050	415	5,184,235	642	172	59	14
F_VAKBN0326	31.03.2026	40.260	42.190	-4.57 %	-1.93	40.830	39.520	127,438	510,868,075	231,287	14,027	29	14
F_VAKBN0426	30.04.2026	41.150	43.010	-4.32 %	-1.86	42.910	40.520	1,281	5,249,764	1,276	294	59	14
F_VESTL0326	31.03.2026	28.920	30.940	-6.53 %	-2.02	29.980	28.420	28,488	82,313,415	73,822	-4,141	29	14
F_VESTL0426	30.04.2026	29.670	31.810	-6.73 %	-2.14	31.000	28.800	1,292	3,832,491	2,447	351	59	14
F_YKBNK0326	31.03.2026	40.460	44.410	-8.89 %	-3.95	42.790	40.330	672,142	2,797,401,654	704,744	29,416	29	15
F_YKBNK0426	30.04.2026	41.360	45.720	-9.54 %	-4.36	44.000	41.200	11,156	47,326,151	7,010	5,503	59	15

\*Takasbank pozisyon limitlerine ulaşmak için [tıklayınız](#).



**Gedik Yatırım Menkul Değerler A.Ş. - Yatırım Danışmanlığı Birimi**

**Ünvan :** Gedik Yatırım Menkul Değerler A.Ş.

**Adres :** Altayçeşme Mah. Çamlı Sok. Pasco Plaza, No:21, İç Kapı No:45, K:10-11-12 Maltepe/İstanbul

**Tel :** (0216) 453 0053

**E-Posta :** vadeli@gedik.com

**\*Gedik Yatırım ViOP Bülteni, Genel Yatırım Tavsiyesi Kapsamında Yatırım Danışmanlığı Birimi Tarafından Hazırlanmaktadır.**

**YASAL UYARI**

Burada yer alan bilgiler Gedik Yatırım tarafından bilgilendirme amacıyla hazırlanmıştır. Yatırım sinyal, bilgi, yorum ve tavsiyeleri yatırım danışmanlığı kapsamında değildir. Yatırım danışmanlığı hizmeti; aracı kurumlar, portföy yönetim şirketleri, mevduat kabul etmeyen bankalar ile müşteri arasında imzalanacak yatırım danışmanlığı sözleşmesi çerçevesinde sunulmaktadır. Burada yer alan sinyal, yorum ve tavsiyeler, herhangi bir yatırım aracının alım satım önerisi ya da getiri vaadi olarak yorumlanmamalıdır. Bu görüşler mali durumunuz ile risk ve getiri tercihlerinize uygun olmayabilir ve sadece burada yer alan bilgilere ve sinyallere dayanarak yatırım kararı verilmesi beklentilerinize uygun sonuçlar doğurmayabilir. Burada yer alan sinyaller, fiyatlar, veriler ve bilgilerin tam ve doğru olduğu garanti edilemez; içerik, haber verilmeksizin değiştirilebilir. Tüm sinyal ve veriler, Gedik Yatırım tarafından güvenilir olduğuna inanılan kaynaklardan alınmıştır. Bu sinyal ve kaynakların kullanılması nedeni ile ortaya çıkabilecek hatalardan ve zararlardan Gedik Yatırım sorumlu değildir.