

Jeopolitik riskler yeniden fiyatlamaların merkezinde

Küresel piyasalarda son haftalarda fiyatlamaların merkezinde jeopolitik gelişmeler yer almaya devam ediyor. ABD ve İsrail'in İran'a yönelik gerçekleştirdiği askeri operasyonların ardından bölgeden gelen karşılıklı açıklamalar ve misilleme adımları, Orta Doğu'daki belirsizliğin ve endişelerin devam etmesine neden olurken, piyasalarda belirsizlik algısını da belirgin şekilde artırıyor. İran'ın Hürmüz Boğazı üzerindeki kontrolüne ilişkin tartışmalar ve bölgedeki askeri hareketlilik, enerji arz güvenliği açısından kritik risklerin gündemde kalmasına yol açıyor. ABD Başkanı Donald Trump'ın İran'a karşı yürütülen savaşın büyük ölçüde sona erdiğini ifade ederek çatışmanın yakında bitebileceğine yönelik önceki haftaki açıklamasının ardından geçen haftaki son açıklamasında Trump, İran'ın askeri kapasitesine ağır darbe vurduklarını savunarak savaşın bir hafta içinde bitmesini beklemediğini ancak yakında sona ereceğini söyledi. Trump'ın açıklamaları mevcut savaşın çok uzun bir zamana yayılmayacağı düşüncesini zaman zaman desteklese de enerji altyapılarını da kapsayan genişleyen risk alanı ve sahadaki gelişmeler, gerilimin kısa sürede sona ermeyebileceğine dair endişeleri de gündemde tutmaya devam ediyor. Bu çerçevede jeopolitik risklerin geçici dalgalanmalar olmaktan çıkarak fiyatlamaların ana belirleyicilerinden biri haline geldiği bir süreçten geçiliyor. Küresel fon akımlarında daha temkinli bir görünüm öne çıkarken, özellikle banka ve fintech hisselerinde satışların hız kazanması riskten kaçış eğiliminin güçlendiğine işaret ediyor. Orta Doğu'da tansiyonun seyri, Hürmüz Boğazı'nda yaşanabilecek gelişmeler ve enerji piyasalarındaki arz-talep dengesi önümüzdeki süreçte küresel risk algısının yönü açısından belirleyici olmaya devam edecektir.

Enerji fiyatlarındaki yükseliş ve makro etkiler

Jeopolitik gelişmelerin en hızlı yansıdığı alan enerji piyasaları olmaya devam ediyor. Orta Doğu'da artan tansiyonun enerji arzına yönelik riskleri artırmasıyla birlikte petrol fiyatlarında yeniden yukarı yönlü hareketler öne çıkarken, doğalgaz tarafında da arz kaynaklı endişelerin fiyatlamalara daha güçlü yansıdığı bir görünüm dikkat çekiyor. İran'ın Katar'daki LNG tesisinde meydana gelen hasarın ardından doğalgaz fiyatlarında görülen sert artış, enerji arzına ilişkin kırılganlığın derinleştiğini ortaya koyuyor. Enerji piyasalarındaki gelişmeler küresel varlık fiyatları üzerinde de belirgin etkiler oluşturuyor. Artan jeopolitik riskler ve yükselen enerji fiyatlarının enflasyon üzerindeki olası etkileri, küresel tahvil piyasalarında satış baskısını beraberinde getirirken tahvil faizlerinde son haftalarda yukarı yönlü hareketler takip ediliyor. Bu süreçte doların küresel çapta değer kazandığı, riskli varlıklarda ise daha temkinli ve dalgalı bir fiyatlamaların öne çıktığı izleniyor. Yaşanan gelişmelerin oluşturduğu güvenli liman talebine karşın enerji fiyatlarındaki yükselişin tetiklediği enflasyon ve daha sıkı para politikası kaynaklı riskler ile tahvil faizleri ve dolardaki yükseliş altın, gümüş gibi emtialarda volatilitenin ve satış baskısının artış kaydetmesine neden oluyor. Jeopolitik gelişmelerin seyri ve enerji arzına yönelik riskler küresel piyasalar açısından belirsizliği yüksek tutmaya devam ediyor.

Haftalık Veriler

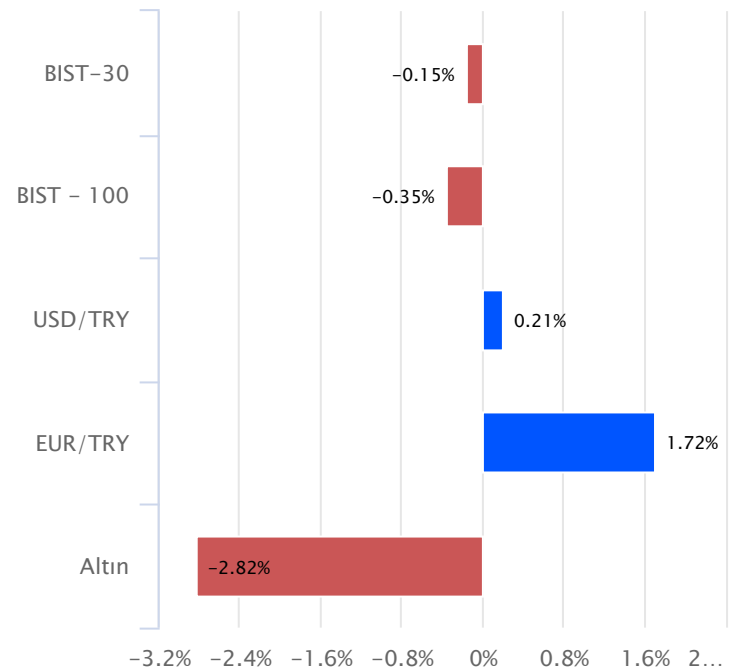
Hisse Senedi Piyasaları	Kapanış	Haftalık (%)	Aylık (%)
BIST - 100	13,047.72	-0.35	-5.48
BIST - 30	14,847.03	-0.15	-2.82
BIST Mali	18,016.99	0.43	-6.97
BIST Sanayi	16,455.42	-1.16	-1.64
BIST - 30 Vadeli	15,152.00	-0.74	-1.80

Sabit Getirili Menkul Kıymet	Kapanış	Haftalık (%)	Aylık (%)
Türkiye 2 Yıllık	40.38	0.55	2.84
Türkiye 10 Yıllık	33.95	0.55	2.45
Gecelik Faiz	39.99	0.66	3.01

Emtia ve Pariteler	Kapanış	Haftalık (%)	Aylık (%)
Altın (Ons/\$)	4,985.25	-2.82	-3.87
Brent Petrol	104.31	3.25	45.68
USD/TRY	44.30	0.21	1.23
EUR/TRY	51.33	1.72	-0.52
Döviz Sepeti	47.61	0.16	-0.33

Yurtdışı Piyasalar	Kapanış	Haftalık (%)	Aylık (%)
Fransa	7,807.87	-1.31	-7.04
Almanya	22,839.56	-2.59	-8.80
İngiltere	10,063.50	-1.93	-5.30
S&P 500	6,606.49	-0.39	-3.72
Çin	4,006.55	-2.17	-1.85
Dow Jones	46,021.43	-1.15	-6.83
Honk Kong	25,500.58	0.14	-4.51
Nasdaq	22,090.69	-0.07	-2.61
Japonya	53,372.53	-0.83	-7.13
Hindistan	76,863.71	0.00	-6.83

Haftalık Karşılaştırmalı Getiri Tablosu



Enerji fiyatlarında yaşanan yükseliş, küresel ekonomi açısından çok katmanlı bir risk oluşturuyor. Petrol ve doğalgaz fiyatlarındaki artışın üretim maliyetleri üzerinden enflasyonist baskıları artırması, aynı zamanda hanehalkı harcamalarını sınırlandırarak büyüme görünümü üzerinde aşağı yönlü riskleri güçlendiriyor. Bu çerçevede enerji kaynaklı maliyet enflasyonunun, talep kaynaklı enflasyona kıyasla daha kalıcı ve para politikası araçlarıyla kontrol edilmesi daha zor bir yapı sergilediği görülüyor. Artan enerji fiyatları merkez bankaları açısından da politika alanını daraltan bir unsur olarak öne çıkıyor. Enflasyon görünümünde yukarı yönlü risklerin belirginleşmesi, faiz indirim beklentilerinin ötelenmesine neden olurken, büyüme tarafındaki zayıflama ise para politikasında manevra alanını sınırlandırıyor. Bu durum, küresel ölçekte para politikası kararlarının daha temkinli ve veri odaklı bir çerçevede şekillenmesine yol açıyor.

Fed faizleri sabit tuttu

Küresel piyasalarda artan jeopolitik riskler ve enerji fiyatlarındaki yükselişin gölgesinde, ABD Merkez Bankası (Fed) 18 Mart Çarşamba günü sona eren toplantısında politika faizini beklentilerle uyumlu olarak sabit bıraktı. Fed'in yayımladığı açıklamada ekonomik faaliyetin istikrarlı bir seyrinde ilerlediğini, istihdam piyasasının güçlü kalmaya devam ettiğini ve işsizlik oranının son aylarda belirgin bir değişim göstermediğini belirtti. Enflasyonun ise hedefin üzerinde seyrettiği ifade edildi. Orta Doğu'daki gerilimin ABD ekonomisine etkileri konusundaki belirsizliğe dikkat çeken Fed, hem fiyat istikrarı hem de tam istihdam hedeflerine yönelik riskleri yakından izlemeyi sürdüreceğini vurguladı. Fed, gelecekteki faiz kararlarında ekonomik verileri, görünümdeki değişimleri ve risk dengesini dikkatle değerlendireceğini ifade etti. Fed'in iletişimi para politikasında temkinli duruşun korunacağına işaret etti.

Fed Başkanı Jerome Powell, faiz kararının ardından düzenlediği basın toplantısında ekonomik görünüme ilişkin açıklamalarda bulundu. Powell, enflasyonun bir miktar yüksek seyretmeye devam ettiğini ve enflasyonda somut bir ilerleme kaydedilmeden faiz indiriminin gündemde olmadığını vurguladı. Kısa vadeli enflasyon beklentilerinin son dönemde yükseldiğine dikkat çeken Powell, bu artışın büyük ölçüde petrol fiyatlarındaki belirgin yükselişten kaynaklandığını belirtti. Yüksek enerji fiyatlarının enflasyonu yukarı çekeceğini ve petrol şokunun bir kısmının çekirdek enflasyona da yansıtacağını ifade eden Powell, mal enflasyonunun seyrini yakından takip ettiklerini söyledi. İstihdamda ise işsizlik oranının geçen yazdan bu yana belirgin bir değişim göstermediğini aktaran Powell, tüketicinin harcamalarının güçlü seyrettiğini ve büyümenin olumlu bir görünüm sergilediğini kaydetti. Uzun vadeli enflasyon beklentilerinin büyük ölçüde yüzde 2'lik hedefle uyumlu kaldığını da sözlerine ekledi.

Japonya Merkez Bankası faizleri sabit tuttu

Japonya Merkez Bankası (BoJ), 19 Mart Perşembe günü toplantısında faiz oranlarını %0,75'te sabit tuttu, ancak İran savaşı nedeniyle enflasyon risklerinin artık yukarı yönlü olduğunu belirtti. Dokuz üyeli kurulun sekiz üyesi faizin sabit tutulması yönünde oy kullandı. BoJ açıklamasında, kısa vadede enflasyonun geçici olarak %2'nin altına düşmesinin beklendiği, ancak Orta Doğu'daki çatışmanın ham petrol fiyatlarındaki son artıştan dolayı enflasyon üzerinde yukarı yönlü baskı yaratacağı ifade edildi. Aralık ayında politika faizini %0,50'den %0,75'e yükselten ve normalleşme sürecini sürdüren BoJ'un önümüzdeki dönemde enerji maliyetlerindeki artışlara bağlı olarak kademeli faiz artırım döngüsünü sürdürmesi öngörülmüyor.

Avrupa Merkez Bankası faiz oranlarında bir değişikliğe gitmedi

Avrupa Merkez Bankası (ECB), piyasa beklentileri dahilinde refinansman faizini yüzde 2,15, mevduat faizini yüzde 2 ve marjinal fonlama faizini yüzde 2,40 düzeyinde sabit bıraktı. ECB Başkanı C. Lagarde, "Orta Doğu'daki savaş, ekonomik görünümü önemli ölçüde belirsizleştirerek enflasyon için yukarı, ekonomik büyüme için ise aşağı yönlü riskler oluşturmuştur." Açıklamasında bulundu. C. Lagarde, bankanın son aylarda sıkça kullandığı "iyi bir noktada olmak" yerine, bu yeni belirsizlik evresi için "iyi konumlanmış" olarak tanımlamayı tercih etti.

İngiltere Merkez Bankası faizi sabit bıraktı

İngiltere Merkez Bankası (BoE), beklentiler doğrultusunda politika faizini yüzde 3,75 düzeyinde sabit bıraktı. Merkez bankasının 9 üyesi de faizin sabit kalması yönünde oy kullandı. BoE, Ortadoğu'daki savaşın tetikleyebileceği herhangi bir enflasyon artışıyla mücadele etmek için "harekete geçmeye hazır" olduğunu bildirdi. BoE Başkanı A. Bailey, "Yükselen küresel enerji fiyatları halihazırda benzin fiyatlamasına yansıyor, kalıcı olmaları halinde yılın ilerleyen dönemlerinde hane halkı enerji faturalarını artıracak. Ne olursa olsun, işimiz enflasyonu yüzde 2 hedefine geri dönmesini sağlamak." açıklamasında bulundu.

BIST100'de jeopolitik gelişmeler fiyatlamaları şekillendiriyor

Jeopolitik gelişmeler dolayısıyla sert yükseliş kaydeden petrol fiyatları ve zayıflayan küresel risk iştahı, Borsa İstanbul üzerinde baskı oluşturmaya devam ediyor. Bayram tatili dolayısıyla kısaldan haftayı BIST100 Endeksi %1,79 oranında bir düşüşle 13.048 puandan tamamladı. 50 günlük üssel ortalamasının (13.075) altında bir kapanış yapan BIST100 Endeksi'nde kısa vadede 13.000 – 12.940 aralığı ilk güçlü destek bölgesi olarak izlenecektir. Bu seviyeler altındaki kapanışlarda satıcılı seyrin etkisini sürdürebileceği endekste, 12.750 – 12.700 aralığı ile fibo trend dönüş çizgisinin geçtiği ve aynı zamanda kabaca 100 günlük üssel ortalamasının geçtiği 12.450 bölgesine doğru geri çekilmeler gündeme gelebilir. Kritik öneme sahip 12.450 bölgesi altında hız kazanan satışlarla 12.000 bölgesi test edilebilir. Psikolojik öneme sahip 13.000 ile 50 günlük üssel ortalama (13.075) üzerinde kalıcılık sağlanabilir ve tepki alımları gözlenecek olursa 13.200 – 13.300 – 13.380 – 13.440 ve fibo %23,6'lık kısma denk gelen 13.550 seviyesi direnç konumunda bulunmaktadır. 13.550 üzerindeki kapanışlarda 13.750 – 14.000 bölgesine doğru yükselişler yaşanabilir. Endekste yeniden yükselişlerin güç kazanabilmesi için jeopolitik risklerde azalışa ve Ortadoğu'daki tansiyonun düşmesine ihtiyaç olduğu yönündeki görüşümüzü sürdürüyoruz.

KAP Haberleri

Borsa İstanbul Genel Müdürlüğü tarafından; BIST 30, BIST 50, BIST 100 Endekslerinde, 2026 yılı ikinci üç aylık dönemi (01.04.2026-30.06.2026) için değişikliklerin yapılmasına karar verilmiştir. BIST 30 Endeksi Alınacak Paylar: VAKBN – Çıkarılacak Paylar: ULKER - Yedek Paylar: ULKER, OYAKC, HALKB BIST 50 Endeksi: Alınacak Paylar: CANTE, TURSG – Çıkarılacak Paylar: DOHOL, SOKM Yedek Paylar: AKSEN, FENER, ENERY BIST 100 Endeksi: Alınacak Paylar: CVKMD, EUREN, PAHOL, PSGYO, SARKY – Çıkarılacak Paylar: EGEEN, KCAER, TSPOR, TTRAK, YEOTK – Yedek Paylar: BERA, IEYHO, LINK

ECZACIBAŞI İLAÇ / ECILC 23.03.2026 08:31:41 Sermayesinde %37,28 oranında pay sahibi olunan Eczacıbaşı Holding tarafından Şirkete yapılan bildirimde; Eczacıbaşı Holding'in sermayesinin %100'üne sahip olduğu Sanipak'taki paylarının tamamının Arch Peninsula tarafından satın alınması için Eczacıbaşı Holding ile Alıcı arasında sözleşme imzalandığı, Sözleşme'de yer alan esaslar uyarınca, 600 milyon USD olarak belirlenen toplam Sanipak şirket değeri üzerinden, kapanış günü finansal verilerine göre finansal borç, nakit ve işletme sermayesi açısından düzeltmelere tabi tutularak belirlenecek tutarın, kapanış tarihinde devir bedeli olarak Eczacıbaşı Holding'e ödeneceği, sonrasında kapanış düzeltmelerine tabi olacağı, Sanipak paylarının Eczacıbaşı Holding tarafından Alıcı'ya devrinin gerçekleşmesinin, yurtiçi ve yurtdışı Rekabet Kurulu izinleri dahil gerekli izin ve onayların alınmasına ve üzerinde mutabık kalınan tüm koşulların yerine getirilmesine bağlı olduğu belirtilmiştir.

Bugün temettü ödemesi gerçekleştirilecek şirketler: TOASO (1 lot için 20,00 TL brüt) Ref. Fiyat: 290,25 TL; temettü verimi: %6,45

Tofaş Otomobil temettü ödemesinin seans açılışında BIST-30 Endeksi'ne 12,03 puan, BIST-100'e 7,85 puan negatif etkisi olacaktır.

Kamuyu Aydınlatma Platformu'na 23.03.2026 saat 08:31'e kadar gelen haberleri kapsamaktadır.

*Şirket haberleri araştırma birimi tarafından hazırlanmaktadır.

*SPK ve BIST kararıyla Tedbir Kapsamındaki Pay Senetlerine [buradan](#) ulaşabilirsiniz.

*Kredili İşlemlerde Öz Kaynak Tamamlama Bildirimi ve Resen Satış Hakkında Bilgilendirmeye ulaşmak için [TIKLAYINIZ...](#)

Hisse Kodu	Son Fiyat	Beta (3 Ay)	21 Günlük H.O.	Hisse Özeti	Alım Aralığı	K.V. En Güçlü Direnç	K.V. En Güçlü Destek
ANHYT	124.10	0.81	115.24	ANHYT hissesi geçen haftayı 124.1 TL seviyesinden kapatarak haftalık bazda % 3.76 yükseliş yaptı. Hisse 9.53 FK ve 4.15 PD/DD değerlerinden işlem görüyor. ANHYT hissesinin piyasa değeri 53.4 milyar TL olup, son açıklanan net kârı ise 5.6 milyar TL seviyesindedir.	122.3 - 124.9	129.40	119.40
AYDEM	26.82	0.45	25.98	AYDEM hissesi geçen haftayı 26.82 TL seviyesinden kapatarak haftalık bazda % 8.15 yükseliş yaptı. Hisse - FK ve 0.51 PD/DD değerlerinden işlem görüyor. AYDEM hissesinin piyasa değeri 18.9 milyar TL olup, son açıklanan net zararı ise 2.8 milyar TL seviyesindedir.	26.46 - 27	28.10	25.88
SISE	44.26	1.11	43.35	SISE hissesi geçen haftayı 44.26 TL seviyesinden kapatarak haftalık bazda % 6.45 yükseliş yaptı. Hisse 13.73 FK ve 0.56 PD/DD değerlerinden işlem görüyor. SISE hissesinin piyasa değeri 135.6 milyar TL olup, son açıklanan net kârı ise 9.9 milyar TL seviyesindedir.	43.78 - 44.5	46.32	42.44
TKFEN	79.45	1.24	78.71	TKFEN hissesi geçen haftayı 79.45 TL seviyesinden kapatarak haftalık bazda % -6.53 düşüş yaptı. Hisse - FK ve 0.91 PD/DD değerlerinden işlem görüyor. TKFEN hissesinin piyasa değeri 29.4 milyar TL olup, son açıklanan net zararı ise 5.7 milyar TL seviyesindedir.	78.7 - 79.95	84.30	76.40

Haftalık Piyasa Takvimi 23 - 27 Mart

Tarih	Saat	Ülke	Veri	Önem	Dönem	Beklenti	Önceki
23 Mart Pazartesi	10:00	Türkiye	Tüketici Güven Endeksi	▲	Mart		85.70
	11:00	Türkiye	Yabancı Ziyaretçi Sayısı	▲	Şubat		3.48%
	15:30	ABD	Chicago Fed Ulusal Aktivite Endeksi	▲	Şubat		0.18
	17:00	ABD	İnşaat Harcamaları (Aylık)	▲	Ocak	0.10%	0%
18:00	Euro B.	Tüketici Güven Endeksi	▲	Mart	-15.00	-12.20	
24 Mart Salı	02:30	Japonya	TÜFE (Aylık/Yıllık)	▲	Şubat		-0.20%/1.50%
	03:30	Japonya	İmalat/Hizmetler PMI (Öncü)	▲	Mart		53.00/53.80
	10:00	Türkiye	Kapasite Kullanım Oranı	▲	Mart		73.50%
	10:00	Türkiye	Reel Kesim Güven Endeksi	▲	Mart		104.10
	11:30	Almanya	İmalat/Hizmetler PMI (Öncü)	▲	Mart	49.80/52.50	50.90/53.50
	12:00	Euro B.	İmalat/Hizmetler PMI (Öncü)	▲	Mart	49.50/50.80	50.80/51.90
	12:30	İngiltere	İmalat/Hizmetler PMI (Öncü)	▲	Mart	51.10/53.00	51.70/53.90
16:45	ABD	İmalat/Hizmetler PMI (Öncü)	▲	Mart		51.60/51.70	
25 Mart Çarşamba	10:00	İngiltere	TÜFE (Aylık/Yıllık)	▲	Şubat		-0.50%/3.00%
	10:00	İngiltere	ÜFE (Aylık/Yıllık)	▲	Şubat		0.00%/2.50%
	11:45	Euro B.	ECB Başkanı C. Lagarde'nin Konuşması	▲	Mart		
	12:00	Almanya	IFO İş Ortam Güveni Endeksi	▲	Şubat	86.30	88.60
15:30	ABD	Cari İşlemler Dengesi	▲	4.Çeyrek		-226.40 mlr \$	
26 Mart Perşembe	10:00	Almanya	GFK Tüketici Güven Endeksi	▲	Nisan	-28.60	-24.70
	15:30	ABD	Haftalık İşsizlik Maaşı Başvuruları	▲	Mart	211 Bin	215 Bin
27 Mart Cuma	03:01	İngiltere	GFK Tüketici Güven Endeksi	▲	Mart	-24.00	-19.00
	10:00	İngiltere	Perakende Satışlar (Aylık/Yıllık)	▲	Şubat		1.80%/4.50%
	17:00	ABD	Michigan Tüketici Güven Endeksi	▲	Mart	55.50	55.50

Takvim açıklanacak tüm verileri **kapsamamaktadır**. Tahminler Gedik Yatırım Araştırma, Bloomberg, Tradingeconomics.com, Investing.com, Econoday.com kaynaklarından alınmıştır.

BIST-100 Endeksinde Geçen Hafta En Çok Yükselen ve Düşen İlk 10 Hisse

YÜKSELENLER						DÜŞENLER					
Yükselenler	Son Değişim Değer	%	Önceki Hafta Ort. Günlük İşlem Hacmi	Geçen Hafta Ort. Günlük İşlem Hacmi	İşlem Hacmi Haftalık Ort. Değişim %	Düşenler	Son Değişim Değer	%	Önceki Hafta Ort. Günlük İşlem Hacmi	Geçen Hafta Ort. Günlük İşlem Hacmi	İşlem Hacmi Haftalık Ort. Değişim %
REEDR	8.93	46.15	117,981,230	663,048,515	462.0	EFOR	11.28	-34.30	136,311,547	435,640,898	219.6
DAPGM	15.40	15.79	371,908,267	802,230,880	115.7	KLRHO	119.20	-32.85	928,706,133	734,343,479	-20.9
KTLEV	63.50	15.04	5,591,329,884	5,055,740,710	-9.6	TRALT	46.52	-12.23	3,781,677,404	2,755,017,688	-27.1
KUYAS	79.00	12.06	814,229,251	906,149,244	11.3	HALKB	38.74	-6.70	4,085,165,041	1,698,039,179	-58.4
BTCIM	6.80	10.21	993,139,435	734,267,678	-26.1	GRTHO	241.70	-6.68	233,184,023	102,896,180	-55.9
OTKAR	389.00	6.65	300,255,702	312,678,222	4.1	TKFEN	79.45	-6.53	608,105,863	284,024,723	-53.3
SISE	44.26	6.45	1,343,328,534	2,080,614,366	54.9	ENERY	8.59	-6.53	117,054,845	117,556,033	0.4
MAVI	44.12	6.36	267,886,803	295,177,024	10.2	TRENJ	101.20	-6.30	267,146,556	142,667,219	-46.6
DSTKF	1,844.00	5.43	2,372,860,676	2,272,165,732	-4.2	GUBRF	490.00	-5.95	1,424,886,014	670,918,682	-52.9
KONTR	9.24	5.36	378,067,876	236,076,303	-37.6	ECILC	115.70	-4.54	341,416,020	521,912,569	52.9

BIST-100 Endeksinde Geçen Hafta İşlem Hacmi Artan İlk 15 Hisse

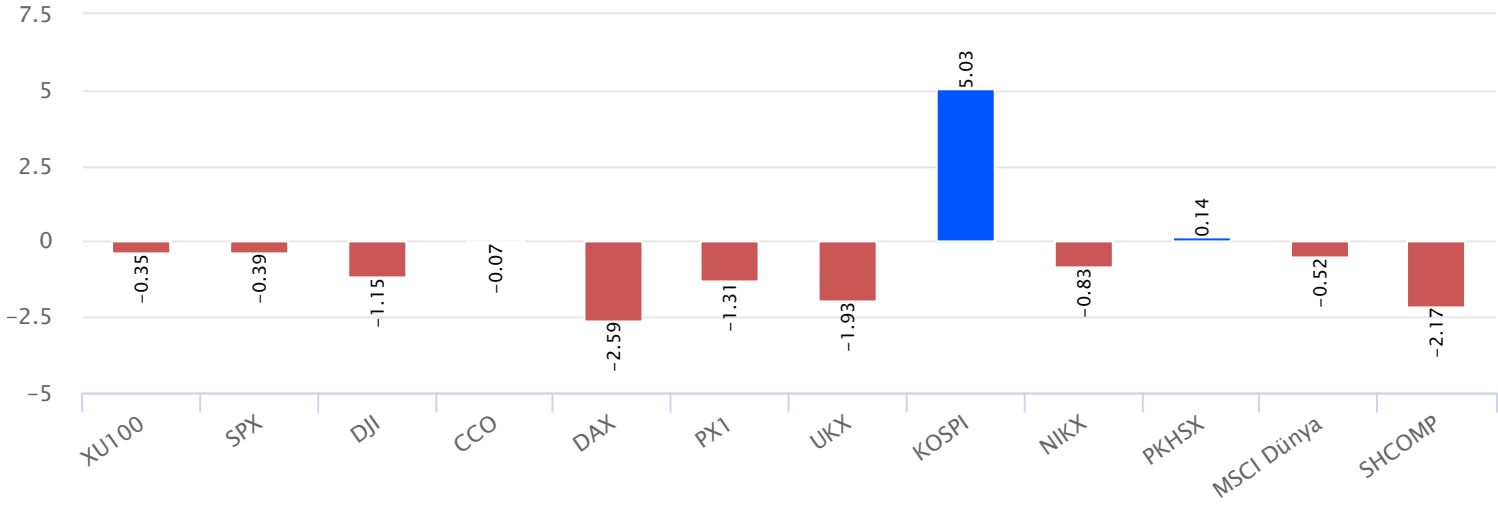
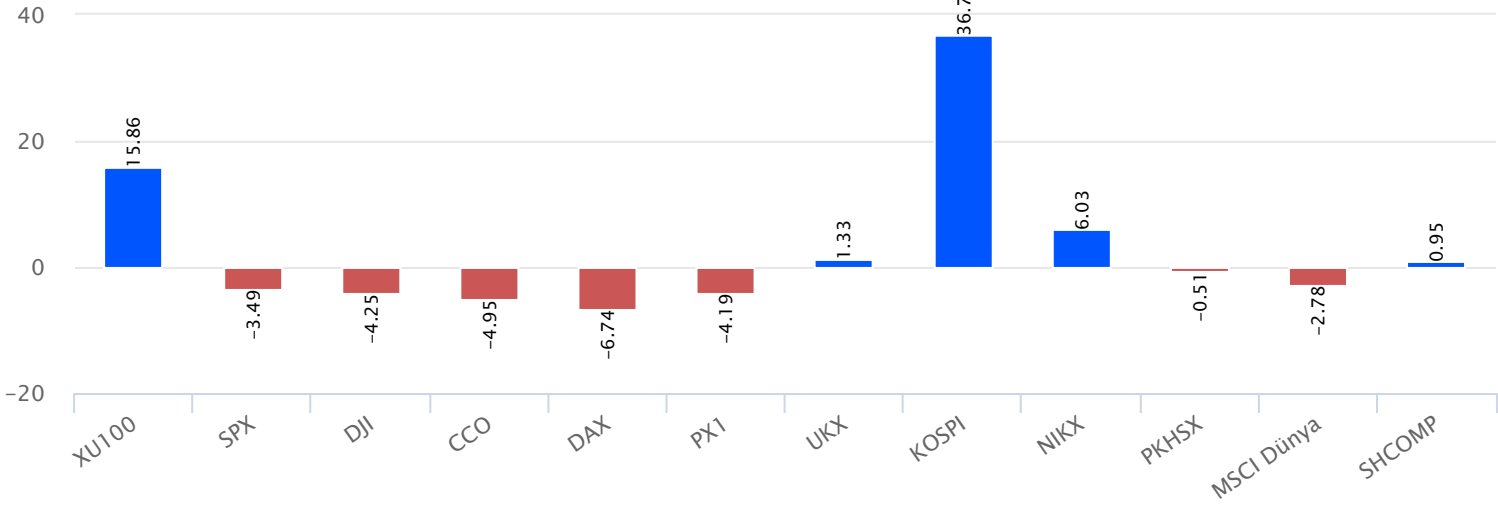
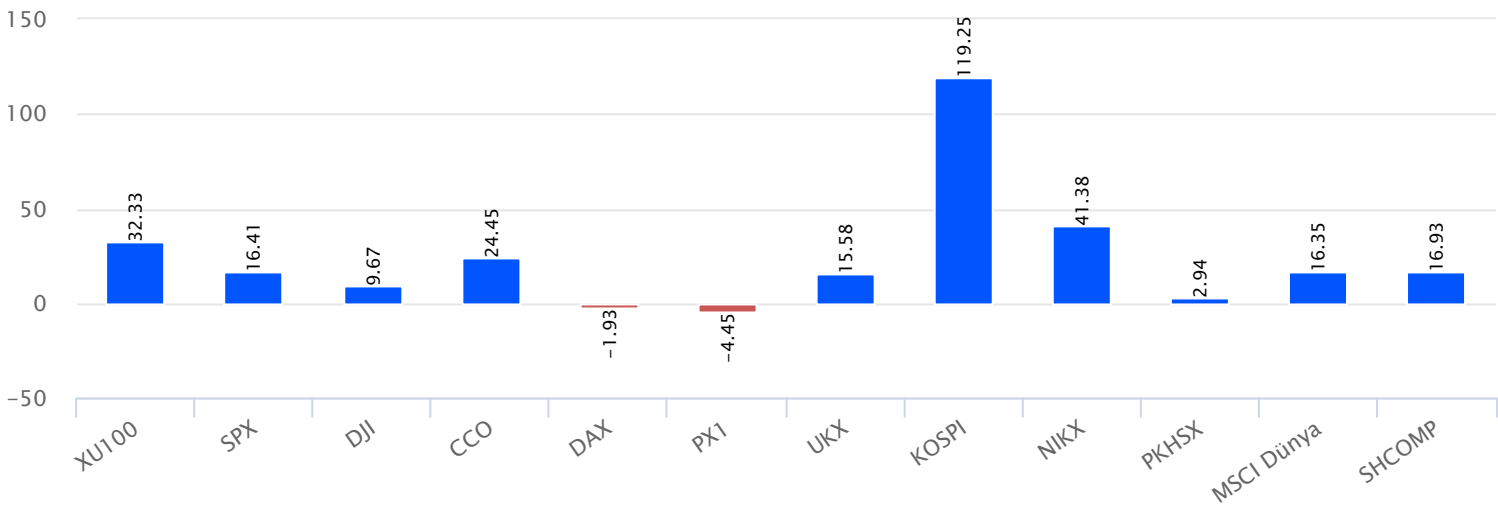
Hisse	Haftalık Bazda Hacim Değişimi (%)	Haftalık İşlem Hacmi	Haftalık Kapanış	F/K PD/DD	21 Günlük Ort.	50 Günlük Ort.	100 Günlük Ort.	200 Günlük Ort.	500 Günlük Ort.		
REEDR	461.99	100,903,658.94	46.15	8.93	1.10	6.55	6.80	7.40	8.73	18.27	
EFOR	219.59	66,023,339.63	-34.30	11.28	10,926.89	5.33	18.83	21.70	23.59	22.25	
DAPGM	115.71	514,914,509.00	15.79	15.40	39.10	2.78	12.34	11.86	12.18	12.68	8.82
RALYH	73.02	120,613,070.50	-0.21	139.50	20.04	7.47	145.75	169.99	190.09	161.12	101.54
YEOTK	70.91	1,458,506,350.97	-2.13	48.78	11.72	4.19	42.98	42.11	39.59	38.58	45.90
GLRMK	69.58	445,785,498.00	4.68	170.10	12.82	3.09	165.45	178.92	177.17	169.80	
SASA	63.97	6,725,615,272.01	-1.63	2.42		0.69	2.37	2.44	2.67	3.09	3.91
SISE	54.88	1,258,596,408.32	6.45	44.26	13.73	0.56	43.35	43.54	40.72	38.83	40.33
OBAMS	54.72	220,599,901.71	4.05	7.96	2.08	7.98	8.36	7.79	7.96	7.83	
ECILC	52.87	482,606,116.40	-4.54	115.70	37.96	1.30	115.85	115.57	101.89	82.15	60.42
IZENR	45.95	305,487,357.69	-0.62	9.59	33.72	1.38	9.38	9.37	9.68	8.94	6.78
TUREX	31.24	694,817,444.79	-4.34	7.49	13.28	1.10	7.29	7.45	7.61	9.38	11.88
TURSG	20.98	1,045,217,814.40	0.52	13.54	6.97	2.62	12.60	12.27	12.31	10.75	8.78
GSRAY	17.82	140,872,368.69	-0.89	1.11		0.98	1.19	1.19	1.25	1.33	1.57
BALSU	13.92	117,284,453.97	0.85	14.16		4.32	14.82	15.80	16.73	19.59	

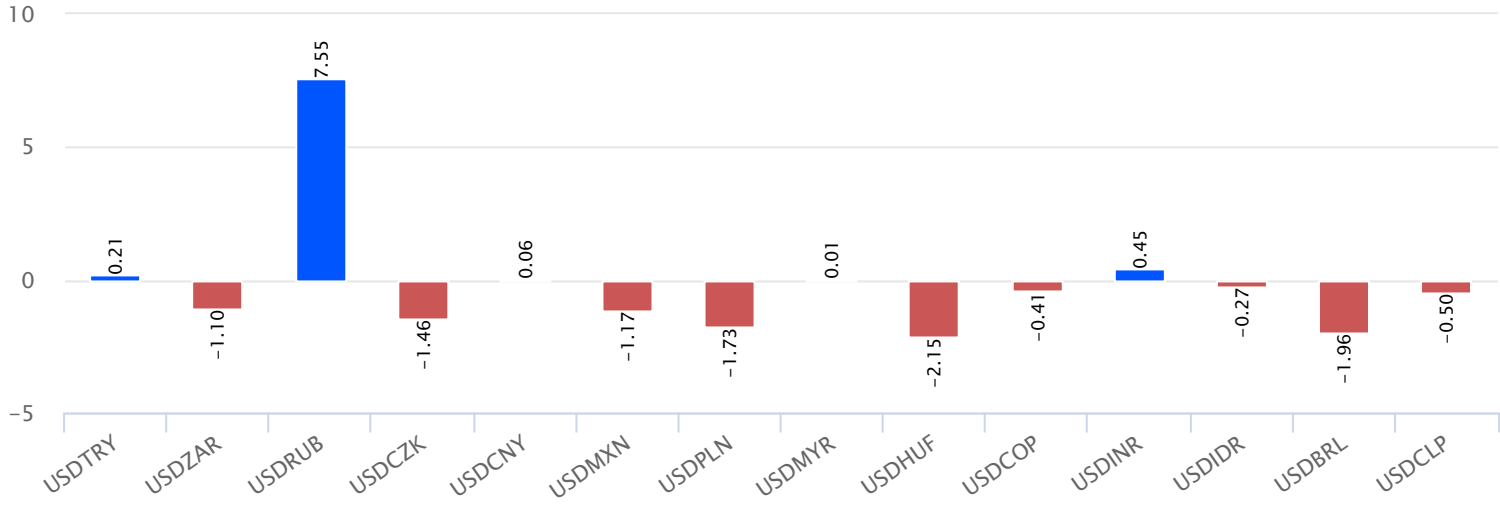
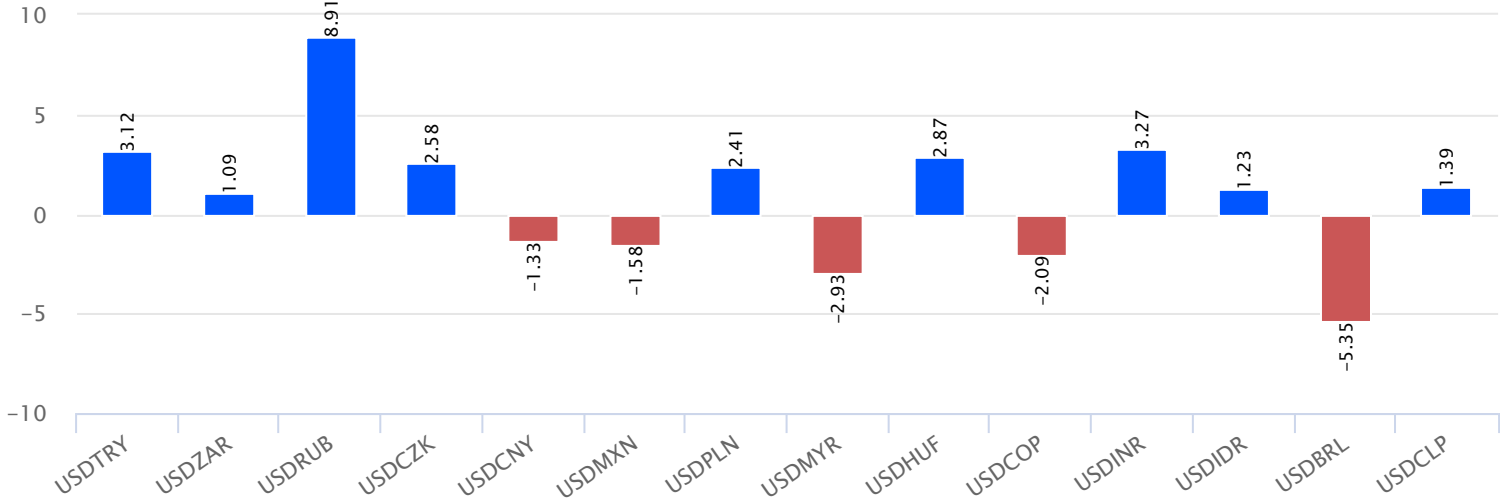
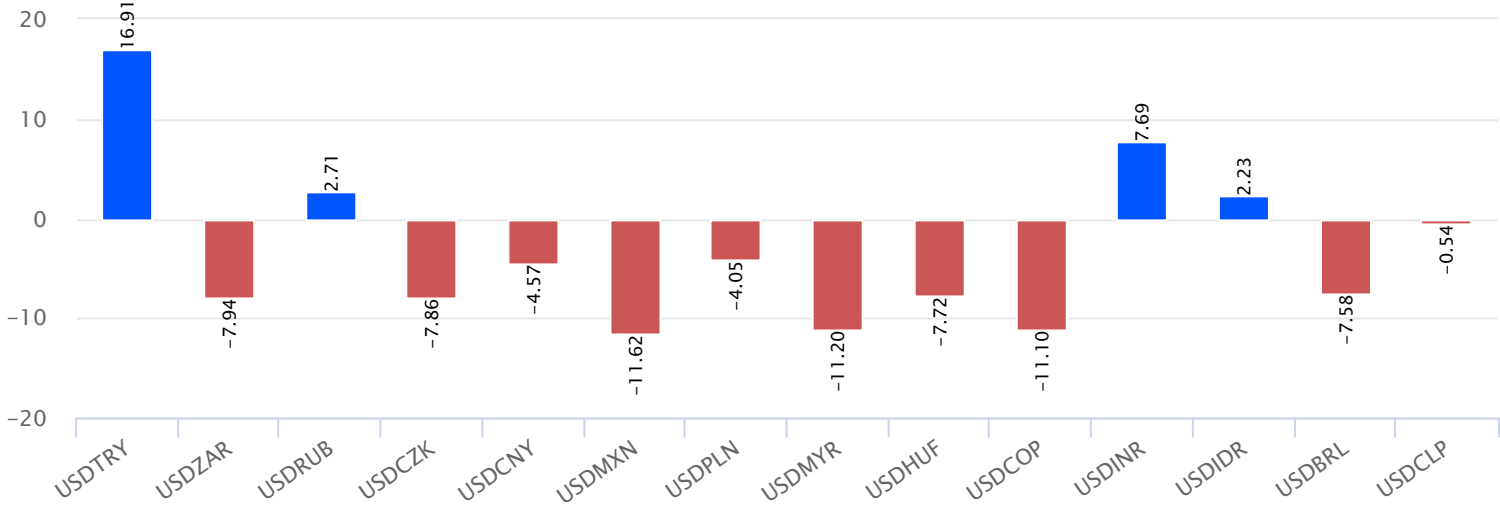
*Haftalık Bazda Hacim Değişimi altında son hafta gerçekleşen toplam işlem hacminin bir önceki haftanın toplam işlem hacmine göre değişimini vermektedir.

BIST-100 Endeksinde Geçen Hafta İşlem Hacmi Düşen İlk 15 Hisse

Hisse	Haftalık Bazda Hacim Değişimi (%)	Haftalık İşlem Hacmi	Haftalık Kapanış	F/K Pd/DD	21 Günlük Ort.	50 Günlük Ort.	100 Günlük Ort.	200 Günlük Ort.	500 Günlük Ort.		
COLLA	-67.92	446,876,931.85	2.14	71.50	14.22	2.64	70.89	71.81	63.98	56.53	57.58
PASEU	-67.84	760,679,158.30	-0.82	120.50	73.65	23.08	124.04	139.75	140.05	121.52	66.16
PGSUS	-60.16	2,795,314,239.90	0.11	177.50	6.45	0.76	185.63	197.67	201.20	220.29	225.16
KCAER	-60.09	448,340,308.13	1.61	12.02	48.61	1.87	11.38	11.33	11.22	12.59	13.71
TTRAK	-58.54	116,145,671.00	-0.27	458.75	100.93	2.75	481.03	535.61	533.64	561.00	651.87
HALKB	-58.43	2,982,344,685.60	-6.70	38.74	10.26	1.27	45.43	44.92	39.46	32.71	23.69
BRYAT	-58.37	228,366,864.00	0.82	2,219.00	13.45	1.78	2,300.50	2,322.75	2,312.89	2,226.47	2,163.36
GRTHO	-55.87	276,370,603.00	-6.68	241.70	16.82	3.35	242.70	240.80	271.79	364.20	239.41
THYAO	-54.01	12,190,988,628.25	-0.94	289.50	3.38	0.44	295.96	304.56	290.30	295.98	293.87
AEFES	-53.64	600,962,916.30	1.33	17.52	11.58	0.96	18.33	18.75	17.16	16.16	18.12
TKFEN	-53.29	473,292,181.60	-6.53	79.45		0.91	78.58	77.67	75.13	87.71	78.62
GUBRF	-52.91	1,149,317,368.50	-5.95	490.00	23.73	6.00	515.20	487.72	407.85	337.09	264.50
GRSEL	-52.44	300,249,593.50	-2.11	324.00	11.44	3.15	351.35	359.96	342.48	327.29	234.72
TSPOR	-50.34	201,769,853.21	-1.04	0.95		0.55	0.98	1.04	1.12	1.18	1.99
MIATK	-50.32	949,382,816.94	2.95	39.80		3.60	38.06	37.63	37.75	37.50	42.90

*Haftalık Bazda Hacim Değişimi altında son hafta gerçekleşen toplam işlem hacminin bir önceki haftanın toplam işlem hacmine göre değişimini vermektedir.

Dünya Borsaları Haftalık Değişim %Dünya Borsaları Yılbaşına Göre Değişim %Dünya Borsaları 52 Haftalık Fark %

Para Birimleri Haftalık Değişim %Para Birimleri Yılbaşına Göre Değişim %Para Birimleri 52 Haftalık Değişim %



Gedik Yatırım Menkul Değerler A.Ş. - Yatırım Danışmanlığı Birimi

E-Posta : gyd@gedik.com

Adres : Altayçeşme Mah. Çamlı Sok. Pasco Plaza, No:21, İç Kapı No:45, K:10-11-12 Maltepe/İstanbul

Tel :(0216) 453 0053

Yatırım Danışmanlığı Birimi

Eda KARADAĞ	Müdür Yardımcısı	eda.karadag@gedik.com
Onurcan BAL	Müdür Yardımcısı	onurcan.bal@gedik.com
Ceren TABAN	Yönetmen	ceren.taban@gedik.com
Yılmaz ALTUN	Kıdemli Uzman	yilmaz.altun@gedik.com
Elif KAYA	Uzman	ekaya@gedik.com
Mehmet Bilal Güney	Uzman Yardımcısı	mehmet.guney@gedik.com

YASAL UYARI

Burada yer alan bilgiler Gedik Yatırım tarafından bilgilendirme amacıyla hazırlanmıştır. Yatırım sinyal, bilgi, yorum ve tavsiyeleri yatırım danışmanlığı kapsamında değildir. Yatırım danışmanlığı hizmeti; aracı kurumlar, portföy yönetim şirketleri, mevduat kabul etmeyen bankalar ile müşteri arasında imzalanacak yatırım danışmanlığı sözleşmesi çerçevesinde sunulmaktadır. Burada yer alan sinyal, yorum ve tavsiyeler, herhangi bir yatırım aracının alım satım önerisi ya da getiri vaadi olarak yorumlanmamalıdır. Bu görüşler mali durumunuz ile risk ve getiri tercihlerinize uygun olmayabilir ve sadece burada yer alan bilgilere ve sinyallere dayanarak yatırım kararı verilmesi beklentilerinize uygun sonuçlar doğurmayabilir. Burada yer alan sinyaller, fiyatlar, veriler ve bilgilerin tam ve doğru olduğu garanti edilemez; içerik, haber verilmeksizin değiştirilebilir. Tüm sinyal ve veriler, Gedik Yatırım tarafından güvenilir olduğuna inanılan kaynaklardan alınmıştır. Bu sinyal ve kaynakların kullanılması nedeni ile ortaya çıkabilecek hatalardan ve zararlardan Gedik Yatırım sorumlu değildir.