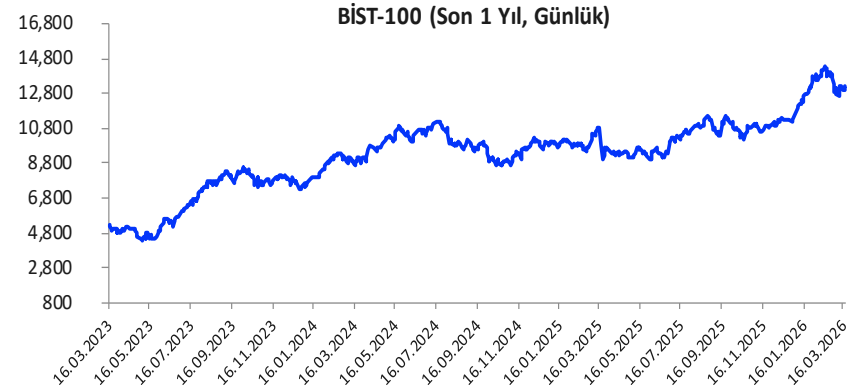


Her hafta başında düzenli olarak yayınladığımız **Haftalık Bülten**'lerde «**Teknik Takibimizde Olan Hisseler**»i paylaşmaktayız. Bu kapsamda yapılan hisse seçiminde **teknik dinamikler baz alınmakta** olup, belirtilen işlem koşullarının gerçekleşmesi durumunda ilgili hisselerin haftalık bazda BIST 100'e kıyasla haftalık getirilerinin daha yüksek olacağı öngörülmektedir.

Teknik takibimizde olan hisseler için uygun alım aralıkları, hedef fiyat ve zarar kes seviyeleri tamamen teknik analiz dinamikleri göz önünde bulundurularak belirlenmektedir. Piyasa koşullarındaki genel değişimlerin bu hisseleri de BETA'ları oranınca etkilemesi beklenebilir.

Bu Teknik Analiz Bülteni'nde, bu hafta için hazırladığımız Haftalık Bülten'de yer alan hisselerle ilişkin yapılan teknik analizler yer almaktadır.



Hisse	Son Fiyat	Beta (Günlük, S3A)	Alım Aralığı	KV En Güçlü Direnç (Hedef)	KV En Güçlü Destek (Zarar Kes)
ANHYT	124.10	0.81	122.3 - 124.9	129.40	119.40
AYDEM	26.82	0.45	26.46 - 27	28.10	25.88
SISE	44.26	1.11	43.78 - 44.5	46.32	42.44
TKFEN	79.45	1.24	78.7 - 79.95	84.30	76.40

### BIST-100 Teknik Görünüm

Jeopolitik gelişmeler dolayısıyla sert yükseliş kaydeden petrol fiyatları ve zayıflayan küresel risk iştahı, Borsa İstanbul üzerinde baskı oluşturmaya devam ediyor. Bayram tatili dolayısıyla kısalan haftayı BIST100 Endeksi %1,79 oranında bir düşüşle 13.048 puandan tamamladı. 50 günlük üssel ortalamasının (13.075) altında bir kapanış yapan BIST100 Endeksi'nde kısa vadede 13.000 – 12.940 aralığı ilk güçlü destek bölgesi olarak izlenecektir. Bu seviyeler altındaki kapanışlarda satıcıları seyrin etkisini sürdürebileceği endekste, 12.750 – 12.700 aralığı ile fibo trend dönüş çizgisinin geçtiği ve aynı zamanda kabaca 100 günlük üssel ortalamasının geçtiği 12.450 bölgesine doğru geri çekilmeler gündeme gelebilir. Kritik öneme sahip 12.450 bölgesi altında hız kazanan satışlarla 12.000 bölgesi test edilebilir. Psikolojik öneme sahip 13.000 ile 50 günlük üssel ortalama (13.075) üzerinde kalıcılık sağlanabilir ve tepki alımları gözlenecek olursa 13.200 – 13.300 – 13.380 – 13.440 ve fibo %23,6'lık kısma denk gelen 13.550 seviyesi direnç konumunda bulunmaktadır. 13.550 üzerindeki kapanışlarda 13.750 – 14.000 bölgesine doğru yükselişler yaşanabilir. Endekste yeniden yükselişlerin güç kazanabilmesi için jeopolitik risklerde azalışa ve Ortadoğu'daki tansiyonun düşmesine ihtiyaç olduğu yönündeki görüşümüzü sürdürüyoruz. Orta Doğu'daki gelişmelerin ve haber akışlarının önem arz ettiği bir haftaya daha başlıyoruz. Bu bağlamda endekste çift yönlü volatilitelere karşı yatırımcıların temkinli olmaları ve risk profillerine uygun aktif bir kâr al/zarar durdur stratejisine bağlı kalmalarının yararlı olacağını değerlendiriyoruz.

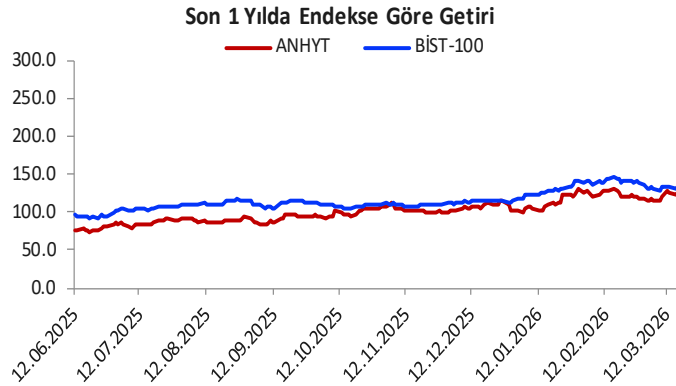
### BIST-100 Günlük Grafik



### Haftalık Teknik Öneriler

Anadolu Hayat Emek. (ANHYT)				
Teknik Öneri Detay			Muhtemel Kâr - Zarar	
Alım Aralığı (TL)	Satış Hedefi (TL)	Zarar Kes Seviyesi (TL)	Potansiyel Getiri	Olası Zarar
122.3 - 124.9	129.40	119.40	4.69%	-3.40%

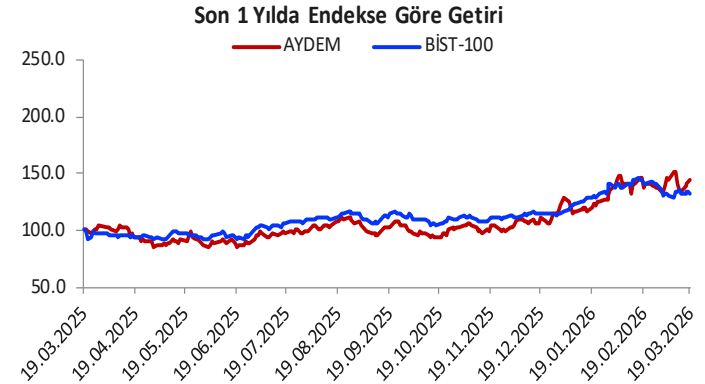
- ✓ ANHYT pay senedi geçen hafta BIST 100 Endeksi'nden pozitif ayrılarak kapandı. İndikatörlerin pozitif bölgede hareket ettiği hissede fiyatlama, kısa ve orta vadeli ortalamaların üzerinde hareket etmekte olup, yeni haftada da yükselişlerin devam edeceğini değerlendiriyoruz. Fiyatlamada 125,70 üzerinde alımların ivme kazanabileceğini düşünüyoruz.



### Haftalık Teknik Öneriler

Aydem Enerji (AYDEM)				
Teknik Öneri Detay			Muhtemel Kâr - Zarar	
Alım Aralığı (TL)	Satış Hedefi (TL)	Zarar Kes Seviyesi (TL)	Potansiyel Getiri	Olası Zarar
26.46 - 27	28.10	25.88	5.13%	-3.18%

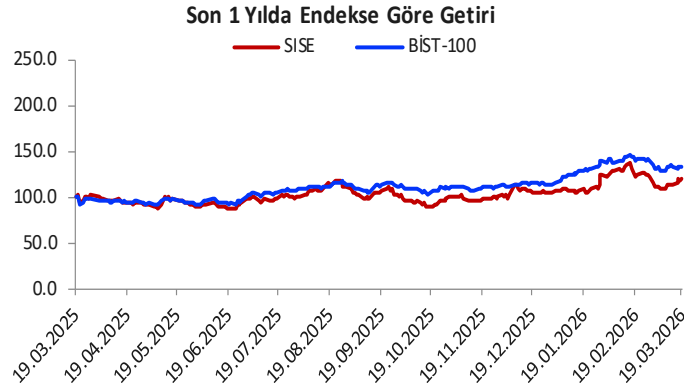
- ✓ AYDEM pay senedi yükselen piyasa yapısı içerisinde hareket etmekte olup, kısa ve orta vadeli ortalamaların üzerinde hareket etmektedir. İndikatörler pozitif bölgede hareket etmektedir. BIST 100 Endeksi'ne güçlü görünüm sergileyen hissede yeni haftada yükseliş eğilimlerinin devam edebileceğini değerlendiriyoruz.



### Haftalık Teknik Öneriler

Şişe Cam (SISE)				
Teknik Öneri Detay			Muhtemel Kâr - Zarar	
Alım Aralığı (TL)	Satış Hedefi (TL)	Zarar Kes Seviyesi (TL)	Potansiyel Getiri	Olası Zarar
43.78 - 44.5	46.32	42.44	4.94%	-3.85%

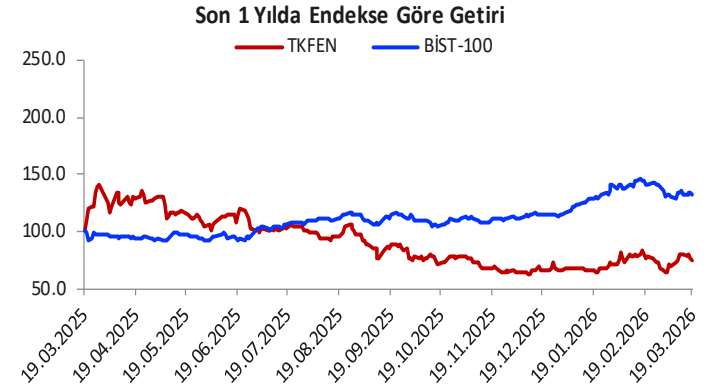
- ✓ SISE pay senedi perşembe günü kapanışta artan işlem hacmi ile 21 ve 50 günlük basit hareketli ortalamalar üzerinde haftalık kapanış gerçekleştirdi. RSI (14) indikatörü günlük grafikte 50 referans bölgesinde hareket etmekte olup, DI-(14)'ün ADX(14)'ü aşağı kırmasını gösterge olarak pozitif olarak değerlendiriyoruz. Bu bağlamda yeni haftada hissede yükseliş eğilimlerinin görülebileceğini değerlendiriyoruz.



### Haftalık Teknik Öneriler

Tekfen Holding (TKFEN)				
Teknik Öneri Detay			Muhtemel Kâr - Zarar	
Alım Aralığı (TL)	Satış Hedefi (TL)	Zarar Kes Seviyesi (TL)	Potansiyel Getiri	Olası Zarar
78.7 - 79.95	84.30	76.40	6.27%	-3.69%

- ✓ TKFEN pay senedi geçen hafta zayıf bir görünüm sergileyerek 21 günlük basit hareketli ortalamasına (78,70) yakınsadı. 21 ve 50 günlük basit hareketli ortalamalarının üzerindeki seyrini sürdüren hissede, son dönemdeki düşüşü 05 Mart 2026 tarihinden itibaren yaşanan yükselişin düzeltilmesi olarak değerlendiriyoruz. Yeni haftada hissede tekrardan yükseliş eğilimlerinin görülebileceğini değerlendiriyoruz.



Gedik Yatırım Menkul Değerler A.Ş.

Yatırım Danışmanlığı Birimi

[E-Posta: gyd@gedik.com](mailto:gyd@gedik.com)

Yatırım Danışmanlığı Birimi

Eda KARADAĞ

Müdür Yardımcısı

[eda.karadag@gedik.com](mailto:eda.karadag@gedik.com)

Onurcan BAL

Müdür Yardımcısı

[onurcan.bal@gedik.com](mailto:onurcan.bal@gedik.com)

Ceren TABAN

Yönetmen

[ceren.taban@gedik.com](mailto:ceren.taban@gedik.com)

Yılmaz ALTUN

Kıdemli Uzman

[yilmaz.altun@gedik.com](mailto:yilmaz.altun@gedik.com)

Elif KAYA

Uzman

[elif.kaya@gedik.com](mailto:elif.kaya@gedik.com)

Mehmet Bilal Güney

Uzman Yardımcısı

[mehmet.guney@gedik.com](mailto:mehmet.guney@gedik.com)

[www.gedik.com](http://www.gedik.com)

Burada yer alan yatırım bilgi, yorum ve tavsiyeleri yatırım danışmanlığı kapsamında değildir. Yatırım danışmanlığı hizmeti; aracı kurumlar, portföy yönetim şirketleri, mevduat kabul etmeyen bankalar ile müşteri arasında imzalanacak yatırım danışmanlığı sözleşmesi çerçevesinde sunulmaktadır. Burada yer alan yorum ve tavsiyeler, yorum ve tavsiyede bulunanların kişisel görüşlerine dayanmaktadır. Bu görüşler mali durumunuz ile risk ve getiri tercihlerinize uygun olmayabilir. Bu nedenle, sadece burada yer alan bilgilere dayanılarak yatırım kararı verilmesi beklentilerinize uygun sonuçlar doğurmayabilir.