

## Piyasa Gündemi

TCMB, bu yılın ikinci enflasyon raporunu bugün yayınlıyor. TCMB'den enflasyon tahmininde en az %3,5-4,0 puanlık bir revizyona gitmesini bekliyoruz. TCMB'nin enflasyon tahmini dışında, daha önce istisnai durumlarda revize edeceğini söylediği ara hedefinde de (orta noktası %16 olmak üzere %12-18 aralığı) emtia fiyatlarına ilişkin gelişmeleri gerekçe göstererek bir revizyona gidebileceğini düşünüyoruz. Küresel piyasalarda, ABD-İran ve ABD-Çin başlıkları izleniyor. Bugün, ABD ve Avrupa'dan da veriler açıklanacak.

## Açıklanacak Önemli Ekonomik Veriler

- 10:30 TR TCMB Enflasyon Raporu - II Önem:Yüksek
- 15:30 ABD Haftalık İşsizlik Maaşı Başvuruları Önem:Yüksek

## BIST-100 Strateji

BIST-100 Endeksi dün yüzde 1,23 düşüşle 14.598 seviyesinden tamamlandı. Endekste son iki işlem günü, 15.000 bölgesinin altında seyirler sürüyor. Endeksin 15.000 altında kalması, yükselişini zorlaştırıyor. Endekste geri çekilmelerin devamında 14.532 en yakın destek noktası ve şubat ayı zirvesi olarak izlenebilir. Bu seviyenin altında kapanışlarda 14.346 - 14.250 - 14.143 - 14.000 destek noktaları olarak takip edilecek. Endeksin 14.000 altına doğru bir kırılım, aşağı yönlü baskıyı daha da hızlandırabilir. Bu nedenle olası satışların, belirtilen destek noktalarına kadar karşılanması yerini tepki alımlarına bırakmasını destekleyecektir. Yukarıda 14.620 - 14.780 - 15.000 direnç noktaları olarak izlenecektir. Endekste yeniden 15.000 bölgesinin üzerine doğru yükseliş, yukarı yönlü hareketi destekleyecektir. Bu durumda 15.141 direnci gündeme gelebilir. BIST-100 Endeksi'nin güne hafif alıcılı bir açılışla başlamasını bekliyoruz.

## Önemli Makro ve Şirket Haberleri

## 12-aylık birikimli cari açık Mart'ta 40 milyar \$ sınırına yaklaştı

Mart ayında cari açık 9,7 milyar \$ ile medyan piyasa beklentisine paralel açıklanırken, bu rakam bizim 9,4 milyar \$'lık tahminimizin üzerinde kaldı. Ekim 2024'ten bu yana yükseliş trendindeki 12-aylık birikimli açık da 35,0 milyar \$'dan 39,7 milyar \$'a yükseldi. Hatırlatmak gerekirse, 12-aylık birikimli cari açık Ekim 2024'te 9,3 milyar \$'a kadar (revizyonlar öncesinde 7,0 milyar \$ idi) gerilemişti. Ocak-Mart dönemi açığı ise 23,7 milyar \$'a ulaşarak geçen yılın aynı ayındaki 14,1 milyar \$'lık rakamın oldukça üzerinde gerçekleşti.

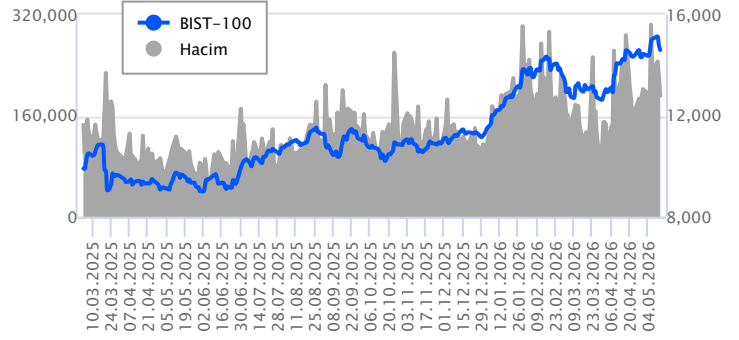
Mart'ta 9,7 milyar \$'lık cari açığa ek olarak, sermaye hesabından 26,7 milyar \$ ve net-hata-noksan kalemi üzerinden 7,0 milyar \$'lık çıkışlarla birlikte resmi rezervlerde 43,4 milyar \$'lık düşüş yaşandı. Son 12-aylık dönemdeki rezerv kaybı ise 52,5 milyar \$'a ulaşırken, net-hata-ve-noksan kalemi üzerinden çıkışlar ise 33,3 milyar \$'ı buldu. Mart'ta sermaye hesabından çıkışların 14,8 milyar \$'ı portföy yatırımları kanalıyla gerçekleşti. Bunun kırılımına bakıldığında, DİBS piyasasında net çıkışlar 6,4 milyar \$, hisse senetlerinden 1,1 milyar \$, Hazine Eurobondlarından 1,2 milyar \$ ve TCMB'nin bu ay yayınlamaya başladığı yatırım fonu paylarından ise 3,1 milyar \$ çıkış yaşanırken, yurtdışında yapılan portföy yatırımlarında ise 3,4 milyar \$'lık artış olduğu görülüyor. Yurtdışına yapılan portföy yatırımları son 12-aylık dönemde 19,1 milyar \$'a ulaşarak önemli bir sermaye çıkışına işaret etmekte. Carry-trade kaynaklı çıkışların da etkisiyle, efektif ve mevduatlar kaleminden ise 17,1 milyar \$'lık çıkış gerçekleşti. Doğrudan yatırımlar kanalıyla 1,0 milyar \$'lık giriş olsa da, yurtdışına yapılan 1,2 milyar \$'lık yatırım nedeniyle net 0,2 milyar \$'lık çıkış var. 12-ay birikimli bakıldığında da bu kanaldan 2,1 milyar \$ gibi sınırlı sermaye girişi sağlanmış. Öte yandan, özel sektörün yurtdışından kredi borçlanması 2,2 milyar \$'a ulaşarak pozitif finansman katkısı sağlamaya devam etmiş görünüyor. Özel sektörün net uzun vadeli kredi borçlanması son 12-aylık dönemde 40,6 milyar \$ seviyesinde gerçekleşti (önceki ay: %42).

## Günlük Veriler / BIST 100

Veri Tarihi : 13.05.2026

	Kapanış	Günlük Değ. (%)	Yıllık Değ. (%)
BİST 100	14,598	-1.23	29.63
BİST 30	16,630	-1.09	36.04
BIST Banka	16,878	-1.33	2.05
BIST Sanayi	18,934	-1.38	35.11
BIST 30 Yakın Vade	17,300.000	-1.30	41.57

BIST-100	Kapanış	Önceki Kapanış	Günlük Değ. %
Hacim (mln TL)	191,825	222,462	-13.77
Piyasa Değeri (mln TL)	14,119,371	14,321,078	-1.41
Halka Açık PD (mln TL)	4,474,433	4,521,919	-1.05
Yabancıların Piyasa Payı	34.59	34.59	0.00



BIST-100 Yükselenler	Kapanış	Günlük Değ. (%)	Hacim (mln TL)
SARKY	31.12	9.96	495.27
CVKMD	40.70	5.28	1,490.90
BIMAS	813.00	4.10	6,272.61
MGROS	700.00	3.87	2,952.44
AGHOL	36.80	3.66	267.89

BIST-100 Düşenler	Kapanış	Günlük Değ. (%)	Hacim (mln TL)
RALYH	324.00	-10.00	558.18
PASEU	108.90	-10.00	1,220.60
DSTKF	2,181.00	-9.99	230.25
SASA	2.91	-9.91	25,748.94
KONTR	9.32	-6.99	1,191.55

BIST-100 Hacmi Artanlar	Hacimdeki Değ. (%)	Kapanış	Günlük Değ. (%)
DOHOL	206.22	24.52	1.07
SARKY	122.92	31.12	9.96
EUREN	119.05	5.06	1.20
AGHOL	91.03	36.80	3.66
TURSG	66.41	14.56	2.90

BIST-100 Hacmi Azalanlar	Hacimdeki Değ. (%)	Kapanış	Günlük Değ. (%)
DSTKF	-93.09	2,181.00	-9.99
BRSAN	-65.16	519.50	-3.71
PSGYO	-61.92	3.50	-1.13
GRSEL	-60.06	310.25	-2.67
PASEU	-57.05	108.90	-10.00

Makroekonomik Veriler*	Dönem	Cari (%)	2026T
Büyüme	4Q25	3,4%	3,3%
Enflasyon (TÜFE)	Nisan	32,4%	29%
Bütçe Dengesi Mlr TL	Şubat	-1.540	-3.500
Cari Denge Mlr \$	Mart	-39,7	-55,0

Ticaret Bakanlığı tarafından açıklanan öncü verilere göre, dış ticaret açığı Nisan'da geçen yılın aynı ayındaki 12,1 milyar \$ seviyesinden belirgin şekilde gerileyerek 8,5 milyar \$ oldu. Buna göre cari açığın da geçen yılın aynı ayındaki 8,4 milyar \$'a göre gerileyerek 5,3-5,4 milyar \$ civarında gerçekleşmesi beklenebilir. Bu gelişme, son dönemde gözlenen bozulma eğiliminde uzun zaman sonra bir kırılmaya işaret ediyor. İyileşmenin temel sürükleyicisi yıllık %22 artan ihracat olurken, ithalat da enerji ithalatındaki %28'lik güçlü artışa (6,5 milyar \$) rağmen, yıllık bazda sınırlı bir artışla %3,1 yükselmiş. Bu çerçevede, Nisan verisi cari açıkta bozulma hızını geçici olarak sınırlayabilecek olumlu bir sinyal veriyor. Bununla birlikte, küresel talepte yavaşlama sinyalleri, emtia fiyatlarındaki yükseliş ve Türkiye'nin enerji ithalatına olan bağımlılığı göz önüne alındığında, bu iyileşmenin kalıcılığı konusunda temkinli duruşumuzu koruyoruz. **Sene sonu cari açık beklentimizi 55 milyar \$ (GSYH'nin yaklaşık %3'ü) seviyesinde korumaya devam ediyoruz.**

**Borsa İstanbul'da yabancı yatırımcılar nisan ayında nette 1.262,6 milyon dolarlık alış yaparken, yılbaşından bu yana toplam alım 3.497 milyon dolar seviyesine ulaştı.** Nisan ayında en fazla alınan hisseler Astor Enerji, Aselsan, Tüpraş, İş Bankası ve Gülermak olurken, en fazla satılan hisseler, Türk Altın İşletmeleri, Tera Yatırım Menkul Değerler, Tav Havalimanları, Akbank ve Kiler Holding olmuştur.

**ASELSAN / ASELS 13.05.2026 22:02:16** Şirket Yönetim Kurulu, 1 TL nominal değerli pay için nakit brüt 0,4276 TL (temettü verimi: %0,1) kar payı ödenmesine karar vermiştir. Hak kullanım tarihi: 24.11.2026 (NÖTR)

**VAKIF FİNANSAL KİRALAMA / VAKFN 13.05.2026 17:38:18** Şirket sermayesinin 1.000.000.000 TL artırılarak, 5.000.000.000 TL'den 6.000.000.000 TL'na yükseltilmesi ve artırılan tutarın 16.04.2026'da yapılan Olağan Genel Kurul toplantısında hissedarlar tarafından onaylanan 2025 yılına ilişkin kar dağıtım önerisi doğrultusunda, 2025 yılı kar paylarının hisse senedi olarak tevdi edilmesine karar verilmiştir.

**YEO TEKNOLOJİ / YEOTK 13.05.2026 09:05:56** Şirket %100 iştiraklerinden Reap Batarya Teknolojileri ile Egesa Elektrik arasında, bataryalı enerji depolama sistemlerinin satışına yönelik KDV hariç 16.093.186 USD tutarında sözleşme imzalanmıştır. Sözleşme kapsamında 1C şarj ve deşarj oranına sahip batarya enerji depolama üniteleri, Reap Batarya'ya ait İstanbul Tuzla'daki fabrikasında üretilmektedir.

**GEDİK YATIRIM / GEDİK 13.05.2026 18:11:54** Şirket'in bağlı ortaklığı Marbaş Menkul Değerler'in 360.000.000 TL olan çıkarılmış sermayesinin, 120.000.000 TL artırılarak 480.000.000 TL'ye çıkarılmasına ve belirlenecek halka arz fiyatından, 6362 sayılı Sermaye Piyasası Kanunu ve Sermaye Piyasası Kurulu'nun ilgili düzenlemeleri kapsamında tamamı sermaye artışı olacak şekilde halka arz edilmesine karar verilmiştir. Karara istinaden Marbaş Menkul Değerler tarafından SPK'ya ve Borsa İstanbul'a başvuru yapılmıştır.

**Kamuyu Aydınlatma Platformu'na 14.05.2026 saat 08:25'e kadar gelen haberleri kapsamaktadır.**

**\*Pay geri alım programı kapsamında 13.05.2026 tarihi itibarıyla gerçekleştirilen pay geri alım bildirimleri için [tıklayınız.](#)**

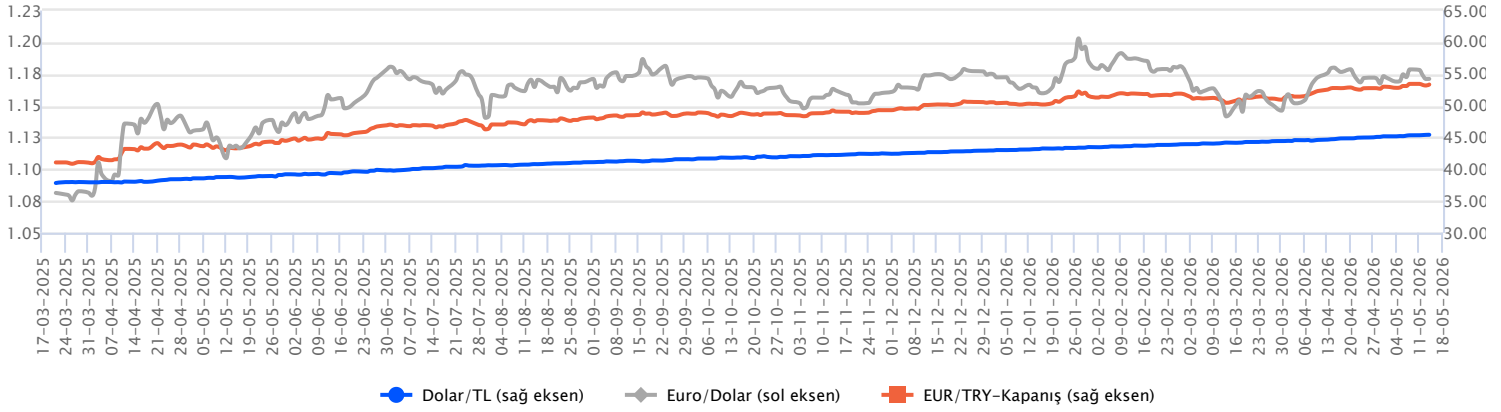
\*Şirket haberleri araştırma birimi tarafından hazırlanmaktadır.

\*SPK ve BIST kararıyla Tedbir Kapsamındaki Pay Senetlerine [buradan](#) ulaşabilirsiniz

\*Kredili İşlemlerde Öz Kaynak Tamamlama Bildirimi ve Resen Satış Hakkında Bilgilendirmeye ulaşmak için [TIKLAYINIZ...](#)

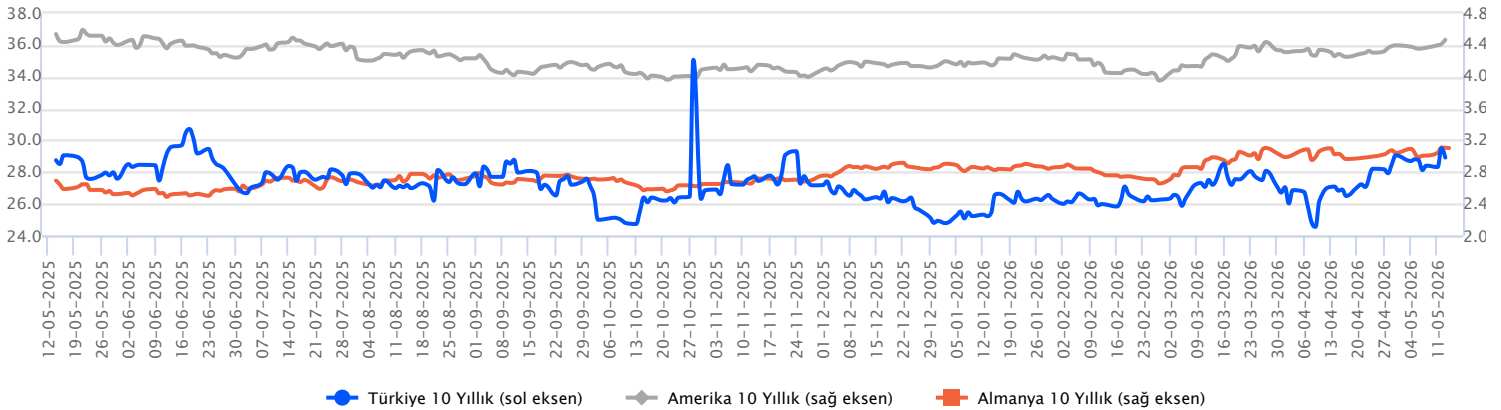
## Dolar/TL

Yurt içinde cari denge mart ayında 9,7 milyar dolar açık vererek, son 3 yılın en yüksek seviyesine yükseldi. Böylece 12 aylık cari işlemler açığı 35,0 milyar dolardan 39,7 milyar dolara yükseldi. Hazine ve Maliye Bakanı Mehmet Şimşek, cari işlemler açığındaki artışın yönetilebilir seviyelerde kalacağını ve geçici olacağını değerlendirdiklerini bildirdi. ABD tarafında ÜFE nisan ayında aylık yüzde 1,4 ve yıllık yüzde 6,0 ile beklentilerin bir hayli üzerinde gerçekleşirken, çekirdek tarafta da aylık yüzde 1,00 ve yıllık yüzde 5,2'lik artış ile beklentileri belirgin aştı. Ortadoğu'daki savaşın etkileri üretici fiyatları üzerinde etkili oldu. Bugün TCMB, yılın ikinci Enflasyon Raporunu yayımlayacak. Enflasyon Raporu sunumu piyasalarda yakından izlenecek. Dolar/TL, bu sabah 08:10 itibariyle 45,43 civarında yataya yakın seyrediyor.



## Faizler

10 yıllık uzun vadeli hazine tahvil faizi 25 baz puan artışla yüzde 34,55, 2 yıllık kısa vadeli tahvil faizi 43 baz puan artışla yüzde 42,49 seviyesinde günü tamamladılar. ABD hazine tahvillerinde 2 yıllıkta faiz %3,98, 5 yıllıkta faiz %4,12 ve 10 yıllıkta ise %4,47 seviyelerinde seyrediyor. İhracat birim değer endeksi %12,3 arttı, miktar endeksi %16,7 azaldı. İthalat birim değer endeksi %6,3 arttı, miktar endeksi %1,8 arttı. Piyasa yapıcılarında 09.01.2030 tarihli ihaleden sonra net 19.98 milyar TL satış yapıldı. Şimşek: "Nisan ayında dış ticaret dengesindeki iyileşmeyle birlikte yıllık cari açığın belirgin şekilde gerilemesini öngörüyoruz." TCMB Enflasyon Raporu Sunumu bugün gerçekleşecek.



## Haftalık Piyasa Takvimi 11 - 15 Mayıs

Tarih	Saat	Ülke	Veri	Önem	Dönem	Beklenti	Önceki
11 Mayıs Pazartesi	04:30	Çin	TÜFE (Aylık/Yıllık)	■	Nisan	-0.10%/0.90%	-0.70%/1.00%
	04:30	Çin	ÜFE (Yıllık)	■	Nisan	1.70%	0.50%
	10:00	Türkiye	Perakende Satışlar (Aylık/Yıllık)	■	Mart		-0.20%/15.60%
	17:00	ABD	İkinci El Konut Satışları (Aylık)	■	Nisan	4.05 M	3.98 M
12 Mayıs Salı	09:00	Almanya	TÜFE (Aylık/Yıllık)	■	Nisan	0.60%/2.90%	0.60%/2.90%
	12:00	Euro B.	ZEW Ekonomik Güven Endeksi	■	Mayıs	-20.00	-20.40
	12:00	Almanya	ZEW Ekonomik Güven Endeksi	■	Mayıs	-29.10	-17.20
	15:30	ABD	TÜFE (Aylık/Yıllık)	■	Nisan	0.60%/3.70%	0.90%/3.30%
	21:00	ABD	Federal Bütçe Dengesi	■	Nisan	37.5 mlr \$	-164.0 mlr \$
13 Mayıs Çarşamba	02:50	Japonya	Cari İşlemler Dengesi	■	Mart	3.885 mlr ¥	3.933 mlr ¥
	10:00	Türkiye	Cari İşlemler Dengesi	■	Mart	-9.40 Mlr \$	-7.50 Mlr \$
	12:00	Euro B.	GSYİH (Çeyreklik/Yıllık)	■	1.Çeyrek	0.10%/0.80%	0.10%/0.80%
	12:00	Euro B.	Sanayi Üretim Endeksi (Aylık/Yıllık)	■	Mart		0.40%/-0.60%
	15:30	ABD	ÜFE (Aylık/Yıllık)	■	Nisan		0.50%/4.00%
	22:15	Euro B.	ECB Başkanı C. Lagarde'nin konuşması	■	Mayıs		
14 Mayıs Perşembe	09:00	İngiltere	GSYİH (Çeyreklik/Yıllık)	■	1.Çeyrek		0.10%/1.00%
	09:00	İngiltere	Sanayi Üretimi Endeksi (Aylık/Yıllık)	■	Mart		0.50%/-0.40%
	09:00	İngiltere	Dış Ticaret Dengesi	■	Mart	-20.1 mlr £	-18.79 mlr £
	10:30	Türkiye	TCMB Enflasyon Raporu - II	■	Mayıs		
	12:15	Euro B.	ECB Başkanı C. Lagarde'nin konuşması	■	Mayıs		
	15:30	ABD	Perakende Satışlar (Aylık/Yıllık)	■	Nisan		1.70%/3.97%
	15:30	ABD	Haftalık İşsizlik Maaşı Başvuruları	■	Mayıs	206 Bin	200 Bin
	17:00	ABD	İşletme Stokları (Aylık)	■	Mart	0.30%	0.40%
15 Mayıs Cuma	03:30	Japonya	ÜFE (Aylık/Yıllık)	■	Nisan		0.80%/2.60%
	10:00	Türkiye	TCMB Piyasa Katılımcıları Anketi	■	Mayıs		27.53%
	11:00	Türkiye	Bütçe Dengesi	■	Nisan		-229.90 mlr ₺
	10:00	ABD	Sanayi Üretim Endeksi (Aylık/Yıllık)	■	Nisan	0.10%/0.40%	-0.50%/0.74%
	16:15	ABD	Kapasite Kullanım Oranı	■	Nisan	75.80%	75.70%

Takvim açıklanacak tüm verileri **kapsamamaktadır**. Tahminler Gedik Yatırım Araştırma, Bloomberg, Tradingeconomics.com, Investing.com, Econoday.com kaynaklarından alınmıştır.



## Yatırım Danışmanlığı Birimi

Eda KARADAĞ	Müdür Yardımcısı	eda.karadag@gedik.com
Onurcan BAL	Müdür Yardımcısı	onurcan.bal@gedik.com
Ceren TABAN	Yönetmen	ceren.taban@gedik.com
Yılmaz ALTUN	Kıdemli Uzman	yilmaz.altun@gedik.com
Elif KAYA	Uzman	ekaya@gedik.com
Mehmet Bilal Güney	Uzman Yardımcısı	mehmet.guney@gedik.com

## Araştırma Birimi

Ali Kerim AKKOYUNLU	Araştırma Direktörü	aakkoyunlu@gedik.com
Serkan GÖNENÇLER	Baş Ekonomist	serkan.gonencler@gedik.com
Umut ÖZTÜRK	Müdür	umut.ozturk@gedik.com
Mehmet MUMCU	Müdür Yardımcısı	mehmet.mumcu@gedik.com
Ceren ÇAPCI	Yönetmen	ceren.capci@gedik.com
Çiğdem AY	Yönetici	cigdem.ay@gedik.com
Burak PIRLANTA	Uzman	burak.pirlanta@gedik.com
Nesrin AKÖZ	Uzman	nesrin.akoz@gedik.com
Melek Miray ALKAN	Uzman Yardımcısı	miray.alkan@gedik.com
Ömer Aydın GÜNER	Uzman Yardımcısı	omer.guner@gedik.com

## YASAL UYARI

Burada yer alan bilgiler Gedik Yatırım tarafından bilgilendirme amacıyla hazırlanmıştır. Yatırım sinyal, bilgi, yorum ve tavsiyeleri yatırım danışmanlığı kapsamında değildir. Yatırım danışmanlığı hizmeti; aracı kurumlar, portföy yönetim şirketleri, mevduat kabul etmeyen bankalar ile müşteri arasında imzalanacak yatırım danışmanlığı sözleşmesi çerçevesinde sunulmaktadır. Burada yer alan sinyal, yorum ve tavsiyeler, herhangi bir yatırım aracının alım satım önerisi ya da getiri vaadi olarak yorumlanmamalıdır. Bu görüşler mali durumunuz ile risk ve getiri tercihlerinize uygun olmayabilir ve sadece burada yer alan bilgilere ve sinyallere dayanarak yatırım kararı verilmesi beklentilerinize uygun sonuçlar doğurmayabilir. Burada yer alan sinyaller, fiyatlar, veriler ve bilgilerin tam ve doğru olduğu garanti edilemez; içerik, haber verilmeksizin değiştirilebilir. Tüm sinyal ve veriler, Gedik Yatırım tarafından güvenilir olduğuna inanılan kaynaklardan alınmıştır. Bu sinyal ve kaynakların kullanılması nedeni ile ortaya çıkabilecek hatalardan ve zararlardan Gedik Yatırım sorumlu değildir.



**Samsun - İlkadım**

Hançerli Mah. Dervişzade Sok. Albayrak İş Merkezi No :5 Kat:6 İç Kapı No :5  
İlkadım /Samsun Tel: (0362) 431 63 43 (pbx) Faks: (0362) 431 33 89

**Uşak - Merkez**

İsmetpaşa Cad. No: 45 K: 2 Mavi Plaza UŞAK Tel: (0276) 227 27 44 (pbx) Faks:  
(0276) 227 27 37

**Yeşilköy Private Şubesi**

Yeşilköy Mah. İstasyon Cad. No : 30 Kat: 1 İç Kapı No : 1 Bakırköy / İstanbul Tel:  
(0212) 999 98 95 (pbx) Faks:

**Zonguldak - Ereğli**

Müftü Mahallesi Süheyla Erel Sokak. No:2/1 Ay City İş Merkezi 7. Kat Ofis No:85  
Karadeniz Ereğli / ZONGULDAK Tel: (0372) 329 10 00 (pbx) Faks: (0372) 316 66  
30