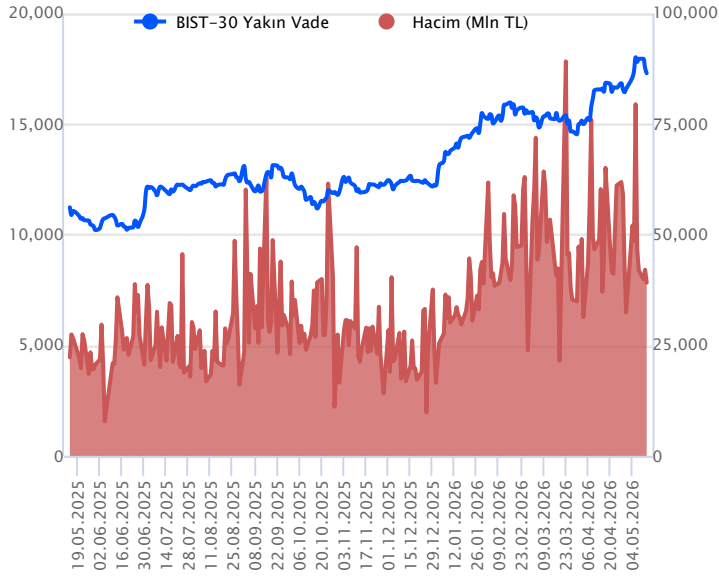


| Sözleşme Kodu             | Vade Ayı   | Uzlaşma Fiyatı | Önceki Uzlaşma Fiyatı | Değişim | Değişim Puan | Gün İçi Yüksek | Gün İçi Düşük | İşlem Miktarı | İşlem Hacim       | Açık Pozisyon | Açık Pozisyon Değişimi | Vadeye Kalan Gün Sayısı | Takasbank Başlangıç Teminatı % |
|---------------------------|------------|----------------|-----------------------|---------|--------------|----------------|---------------|---------------|-------------------|---------------|------------------------|-------------------------|--------------------------------|
| <b>ENDEKS KONTRATLARI</b> |            |                |                       |         |              |                |               |               |                   |               |                        |                         |                                |
| F_XU0300626               | 30.06.2026 | 17,243.00      | 17,457.00             | -1.23 % | -214.00      | 17,578.00      | 17,121.00     | 226,534.00    | 39,146,346,310.00 | 421,355.00    | 4,456.00               | 48                      | 12                             |
| F_XU0300826               | 31.08.2026 | 18,202.00      | 18,434.00             | -1.26 % | -232.00      | 18,552.00      | 18,091.00     | 4,923.00      | 898,095,420.00    | 10,586.00     | 1,267.00               | 110                     | 12                             |

**BIST 30 Yakın Vadeli Kontrati**



Haziran vadeli endeks sözleşmesi 17.121 ile 17.578 seviyeleri arasında hareket ederek dün günü %1,23 oranında bir düşüşle 17.243 uzlaşma fiyatından tamamladı. Jeopolitik risklerdeki artış ve petroldeki yükselişe bağlı olarak risk iştahındaki zayıflamayla birlikte yurt içinde satıcılı bir fiyatlamaya takip ediliyor. Sözleşmede akşam seans kapanışı da uzlaşma fiyatının bir miktar üzerinde 17.300 puandan gerçekleşti. Jeopolitik gelişmeler ve petrol fiyatlarının seyri risk iştahı ve fiyatlamalar üzerinde belirleyici olacağından yakından izlenmeye devam edilecektir. Bugün yurt içinde TCMB'nin Enflasyon Raporu Toplantısı yakından izlenecek. Bu sabah ABD vadeliileri hafif alıcılı seyirler izlerken, Avrupa endeksleri de hafif alıcılı açılışlara işaret ediyor. Asya piyasalarında genel olarak kırmızı bir renk hâkim. Sözleşmenin güne hafif alıcılı bir açılışla başlamasını bekliyoruz.

Sözleşmede tepki alımlarında 17.350 – 17.400 aralığı ile devamında 17.435 seviyesi kısa vadeli direnç noktalarıdır. Bu seviyeler üzerinde 17.500 – 17.550 aralığı direnç bölgesi olup, 17.550 üzerine yerleşme sağlanabilirse 17.620 – 17.700 ve 17.780 seviyeleri direnç konumunda bulunmaktadır. Sözleşmede satıcılı seyrin etkisini sürdürmesi halinde ise 17.240 – 17.200 aralığı kısa vadeli destek bölgesi olup, bu bölge altına sarkmalarda 17.120 – 17.080 ve 17.000 seviyeleri destek olarak izlenecektir. Psikolojik öneme sahip 17.000 altındaki kapanışlarda satış baskısı hız kazanabilir ve 16.800 bölgesine doğru geri çekilmeler gündeme gelebilir.

| Endeks - 30 Yakın Vade Aracı Kurum Dağılımı Günlük Değişim |              |           |               |              |          |
|--|--------------|-----------|---------------|--------------|----------|
| Long   |              |           | Short         |              |          |
| Kurum  | Net Lot      | Pay (%)   | Kurum         | Net Lot      | Pay (%)  |
| Yatırım Finansman  | 6.851        | 29        | İş Yatırım    | 10.724       | 45       |
| Bank of america  | 2.675        | 11        | Ak Yatırım    | 5.531        | 23       |
| Yapı Kredi Yatırım   | 2.197        | 9         | Deniz Yatırım | 3.302        | 14       |
| Oyak Yatırım   | 1.935        | 8         | Teb Yatırım   | 1.273        | 5        |
| Garanti BBVA   | 1.892        | 8         | Vakıf Yatırım | 964          | 4        |
| <b>Diğer</b>   | <b>8.154</b> | <b>34</b> | <b>Diğer</b>  | <b>1.910</b> | <b>8</b> |

İlk 5 Kurum Satım Ağırlıklı

| Endeks - 30 Yakın Vade Aracı Kurum Dağılımı Tüm Vade |               |          |                    |               |           |
|--|---------------|----------|--------------------|---------------|-----------|
| Long   |               |          | Short              |               |           |
| Kurum  | Net Lot       | Pay (%)  | Kurum              | Net Lot       | Pay (%)   |
| Yapı Kredi Yatırım                                   | 126.880       | 49       | İş Yatırım         | 112.196       | 43        |
| Teb Yatırım  | 92.412        | 36       | Bank of America    | 74.401        | 29        |
| HSBC Yatırım   | 13.132        | 5        | Ak Yatırım         | 22.773        | 9         |
| Yatırım Finansman                                    | 5.573         | 2        | Tacirler Yatırım   | 7.240         | 3         |
| Gedik Yatırım  | 4.736         | 2        | QNB Yatırım Menkul | 6.639         | 3         |
| <b>Diğer</b>   | <b>17.199</b> | <b>7</b> | <b>Diğer</b>       | <b>36.683</b> | <b>14</b> |

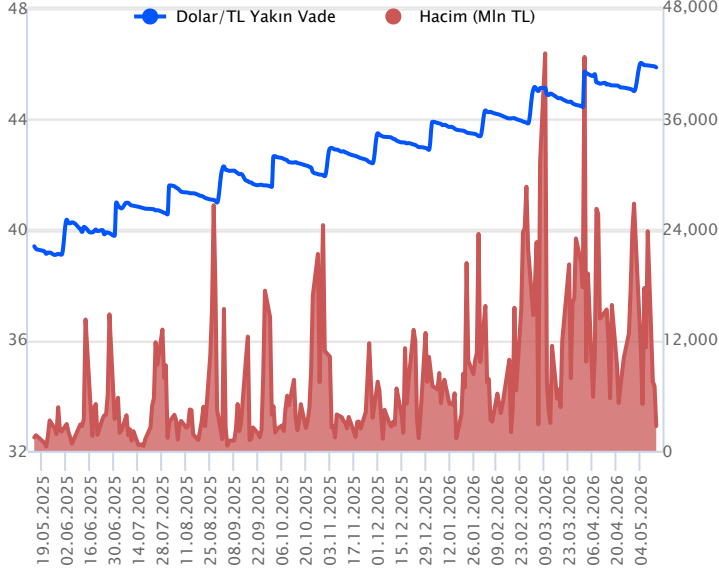
İlk 5 Kurum Alım Ağırlıklı



| Fiyat (%) | Açık Pozisyon (%) | Yorum   |
|-----------|-------------------|---|
| Artış     | Artış             | Yükselişin devamlılığı için sinyal olarak kabul edilebilir. |
| Artış     | Azalış            | Yükselişin desteklenmediğini gösterir.                      |
| Azalış    | Artış             | Düşüşlerin devamlılığı için sinyal olarak kabul edilebilir. |
| Azalış    | Azalış            | Düşüşlerin desteklenmediğini gösterir.                      |

| Sözleşme Kodu            | Vade Ayı   | Uzlaşma Fiyatı | Önceki Uzlaşma Fiyatı | Değişim | Değişim Puan | Gün İçi Yüksek | Gün İçi Düşük | İşlem Miktarı | İşlem Hacim   | Açık Pozisyon | Açık Pozisyon Kalan Gün Sayısı | Vadeye Kalan Gün Sayısı | Takasbank Başlangıç Teminatı % |
|--------------------------|------------|----------------|-----------------------|---------|--------------|----------------|---------------|---------------|---------------|---------------|--------------------------------|-------------------------|--------------------------------|
| <b>DÖVİZ KONTRATLARI</b> |            |                |                       |         |              |                |               |               |               |               |                                |                         |                                |
| F_EURTRY0526             | 25.05.2026 | 53.8080        | 53.9630               | -0.29 % | -0.16        | 54.1980        | 53.7500       | 67            | 3,605,608     | 5,664         | 49                             | 12                      | 11                             |
| F_EURTRY0626             | 30.06.2026 | 55.7390        | 55.9000               | -0.29 % | -0.16        | 55.9000        | 55.5560       | 410           | 22,881,166    | 3,717         | 362                            | 48                      | 11                             |
| F_EURUSD0526             | 25.05.2026 | 1.1720         | 1.1746                | -0.22 % | 0.00         | 1.1750         | 1.1710        | 5,114         | 271,611,396   | 28,684        | 572                            | 12                      | 3                              |
| F_EURUSD0626             | 30.06.2026 | 1.1749         | 1.1781                | -0.27 % | 0.00         | 1.1778         | 1.1742        | 1,924         | 102,480,493   | 6,318         | 1,129                          | 48                      | 3                              |
| F_USDTRY0526             | 25.05.2026 | 45.8690        | 45.9040               | -0.08 % | -0.04        | 45.8850        | 45.8660       | 58,641        | 2,690,056,644 | 1,942,251     | -2,097                         | 12                      | 11                             |
| F_USDTRY0626             | 30.06.2026 | 47.4410        | 47.4490               | -0.02 % | -0.01        | 47.4480        | 47.4080       | 39,675        | 1,881,573,338 | 1,111,087     | 22,328                         | 48                      | 11                             |

## Dolar/TL Yakın Vadeli Kontratı



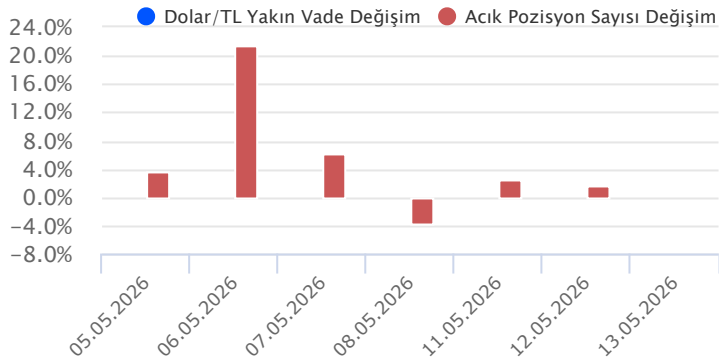
Mayıs vadeli dolar/TL sözleşmesi dün 45,8850 ile 45,8660 seviyeleri arasında dalgalanarak günü yüzde 0,08'lik düşüşle 45,8690 uzlaşma fiyatından tamamladı. Yurt içerisinde cari işlemler dengesi mart ayında 9,7 milyar dolar açık vererek, son 3 yılın en yüksek seviyesine yükseldi. Böylece 12 aylık cari işlemler açığı 35,0 milyar dolardan 39,7 milyar dolara yükseldi. Hazine ve Maliye Bakanı Mehmet Şimşek, cari işlemler açığındaki artışın yönetilebilir seviyelerde kalacağını ve geçici olacağını değerlendirdiklerini bildirdi. ABD tarafında ÜFE nisan ayında aylık yüzde 1,4 ve yıllık yüzde 6,0 ile beklentilerin bir hayli üzerinde gerçekleşirken, çekirdek tarafta da aylık yüzde 1,00 ve yıllık yüzde 5,2'lik artış ile beklentileri belirgin aştı. Ortadoğu'daki savaşın etkileri üretici fiyatları üzerinde etkili oldu. Bugün TCMB, yılın ikinci Enflasyon Raporunu yayımlayacak. Enflasyon Raporu sunumu piyasalarda yakından izlenecek. Dolar/TL spot kuru, bu sabah 08:10 itibarıyla 45,43 civarında yataya yakın hafif yükseliş eğiliminde seyrediyor. Dolar endeksi ise 98,47 civarında bulunuyor.

| Dolar/TL Yakın Vade Aracı Kurum Dağılımı Günlük Değişim |         |         |                   |         |         |
|---|---------|---------|-------------------|---------|---------|
| Long  |         |         | Short             |         |         |
| Kurum   | Net Lot | Pay (%) | Kurum             | Net Lot | Pay (%) |
| Akbank  | 11.418  | 23      | Yapı ve Kredi     | 26.132  | 53      |
| QNB Bank  | 9.473   | 19      | Bank of America   | 9.715   | 20      |
| Deniz Yatırım   | 6.836   | 14      | Yatırım Finansman | 6.300   | 13      |
| Global Menkul   | 5.664   | 12      | QNB Yatırım       | 3.200   | 7       |
| Marbaş Menkul   | 5.000   | 10      | Tacirler Yatırım  | 1.993   | 4       |
| Diğer   | 10.906  | 22      | Diğer             | 1.957   | 4       |

İlk 5 Kurum Satım Ağırlıklı

| Dolar/TL Yakın Vade Aracı Kurum Dağılımı Son 1 Yıl |         |         |                 |           |         |
|--|---------|---------|-----------------|-----------|---------|
| Long   |         |         | Short           |           |         |
| Kurum  | Net Lot | Pay (%) | Kurum           | Net Lot   | Pay (%) |
| İş Bankası   | 318.000 | 17      | Bank of America | 1.078.584 | 59      |
| Akbank   | 308.017 | 17      | Deniz Yatırım   | 156.707   | 9       |
| Yapı Kredi Yatırım                                 | 233.280 | 13      | İş Yatırım      | 147.874   | 8       |
| Burgan Yatırım                                     | 188.212 | 10      | Garanti BBVA    | 112.793   | 6       |
| Deutsche Bank                                      | 153.552 | 8       | Global Menkul   | 94.785    | 5       |
| Diğer  | 630.155 | 34      | Diğer           | 240.473   | 13      |

İlk 5 Kurum Satım Ağırlıklı

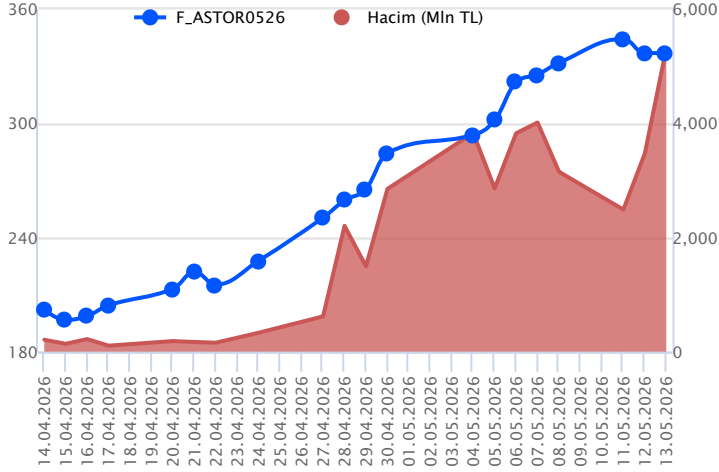


| Fiyat (%) | Açık Pozisyon (%) | Yorum   |
|-----------|-------------------|---|
| Artış     | Artış             | Yükselişin devamlılığı için sinyal olarak kabul edilebilir. |
| Artış     | Azalış            | Yükselişin desteklenmediğini gösterir.                      |
| Azalış    | Artış             | Düşüşlerin devamlılığı için sinyal olarak kabul edilebilir. |
| Azalış    | Azalış            | Düşüşlerin desteklenmediğini gösterir.                      |

| Sözleşme  | Vade Ayı   | Son Uzlaşma | Önceki Uzlaşma | Değişim % | Günün Düşüşü | Günün Yükselişi | İşlem Adedi | İşlem Hacmi   |
|---|------------|-------------|----------------|-----------|--------------|-----------------|-------------|---------------|
| <b>PAY VADELİ SÖZLEŞMELERİNDE EN FAZLA İŞLEM GÖRENLER</b> |            |             |                |           |              |                 |             |               |
| F_ASTOR0526   | 25.05.2026 | 336.700     | 336.050        | 0.2 %     | 312.800      | 337.900         | 162,808     | 5,313,100,955 |
| F_SASA0526  | 25.05.2026 | 2.930       | 3.250          | -9.8 %    | 2.930        | 3.300           | 17,002,492  | 5,260,998,846 |
| F_AKBNK0526   | 25.05.2026 | 72.890      | 74.140         | -1.7 %    | 72.290       | 74.890          | 462,766     | 3,402,415,247 |

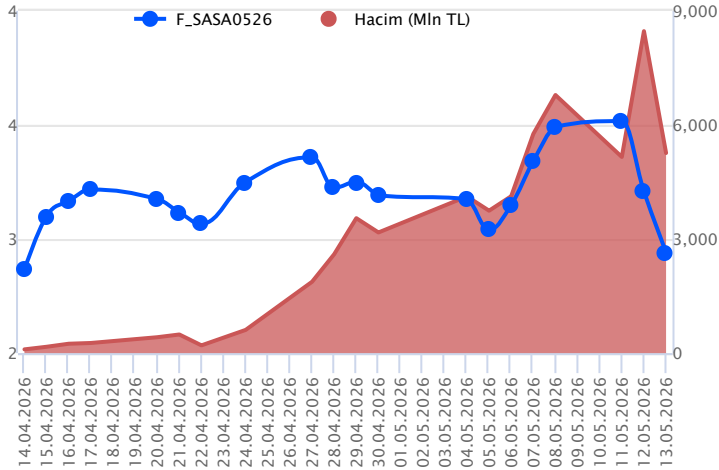
Pay vadeli sözleşmeleri, düşük teminatlarla yüksek tutarlı pozisyonlar almayı mümkün kılar. Pay vadeli sözleşmeleri ile ilgili daha detaylı bilgi almak için Gedik Yatırım VİOP Departmanı ile iletişime geçebilirsiniz.

### F\_ASTOR0526 Vadeli Kontratı



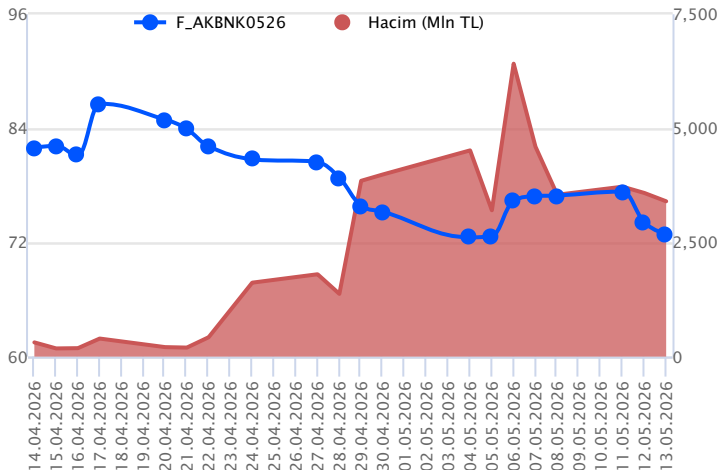
Mayıs vadeli ASTOR pay sözleşmesi 312,80 – 337,90 TL aralığında hareket ederek dün günü %0,2 oranında sınırlı bir yükselişle 336,70 TL uzlaşma fiyatından tamamladı. Nisan ayının ikinci yarısından itibaren yükselişlerin öne çıktığı ASTOR cephesinde son günlerde dalgalı bir seyir öne çıkıyor. Gün içi oynaklığın artış kaydettiği ASTOR cephesinde sert fiyatlamalar nedeniyle dikkatli olunmalıdır. ASTOR sözleşmesinde 335,00 – 333,65 aralığı kısa vadeli destek bölgesi olup, devamında 330,00 – 326,50 ve 325,00 seviyeleri destek olarak izlenecektir. 325,00 TL altına sarkmalarda 320,00 – 315,00 bölgesi ile devamında 310,00 seviyesine doğru geri çekilmeler gündeme gelebilir. Sözleşmede toparlanma çabasında 339,00 – 340,00 seviyeleri ilk direnç noktaları olup, devamında 341,60 – 343,50 – 345,00 ve 346,15 seviyeleri direnç konumunda bulunmaktadır. Zirve seviyesi olan 346,15 üzerindeki fiyatlamalarda 350,00 – 355,00 bölgesi takip edilebilir.

### F\_SASA0526 Vadeli Kontratı



Mayıs vadeli SASA pay sözleşmesi dün 2,93-3,30TL seviyeleri arasında dalgalanarak günü yüzde 9,8 düşüşle 2,93TL uzlaşma fiyatından tamamladı. Sözleşme için 2,84 destek noktası olarak izlenebilir. Bu destek altında kapanışlarda 2,76 - 2,67 ve 2,55 destek noktaları olarak takip edilebilir. Sözleşmede bu desteklerin altına doğru kapanışlarda, aşağı yönlü seyrin devamına neden olabileceğini değerlendiriyoruz. Yukarıda 2,97 - 3,04 - 3,12 dirençlerinin ardından 3,22 ve 3,30 direnç noktaları gündeme gelecektir.

### F\_AKBNK0526 Vadeli Kontratı



Mayıs vadeli AKBNK pay sözleşmesi 72,29 – 74,89 TL aralığında hareket ederek dün günü %1,7 oranında bir düşüşle 72,89 TL uzlaşma fiyatından tamamladı. Jeopolitik risklerdeki artış ve petrol fiyatlarındaki yükseliş risk iştahını zayıflatırken, bankacılık sektöründe son günlerde satışların hız kazandığı bir fiyatlamaya takip ediliyor. AKBNK sözleşmesinde 72,50 – 72,30 – 72,00 ve 71,60 seviyeleri kısa vadeli destek noktalarıdır. 71,60 desteği kırılacak olursa 71,25 – 70,80 – 70,00 ve 69,30 seviyelerine doğru geri çekilmeler gündeme gelebilir. Sözleşmede tepki alımlarında ise 73,30 – 73,60 aralığı kısa vadeli direnç bölgesidir. Bu bölge üzerinde 74,00 – 74,35 - 74,60 – 75,00 ve 75,40 seviyeleri direnç konumunda bulunmaktadır. Jeopolitik haber akışları ve petrol fiyatlarının seyri yakından izlenecek ve fiyatlamalar üzerinde belirleyici olacaktır.

## Dayanak Varlıkların Teknik Göstergeler Görünümleri

## 20 Gün Ortalama/Fiyat Kesişmesi (YUKARI)

VAKBN

## Güç Göstergeleri Olumlu

ASTOR  
HEKTS  
EREGL

RSI ve Momentum göstergelerine göre olumlu olanlar

## 50 Gün Ortalama/Fiyat Kesişmesi (YUKARI)

Bu şartları sağlayan dayanak varlık bulunmamaktadır.

## MACD

|       |           |
|-------|-----------|
| GARAN | GÜÇLÜ SAT |
| AKSEN | ZAYIF SAT |
| ARCLK | ZAYIF SAT |
| BRSAN | ZAYIF SAT |
| EKGYO | ZAYIF SAT |

## 20/50 Gün Ortalama Kesişmesi (YUKARI)

Bu şartları sağlayan dayanak varlık bulunmamaktadır.

## Para Girişi Olan Dayanak Varlıklar

|       | Kapanış | İşlem Hacmi (Mln TL) |
|-------|---------|----------------------|
| BIMAS | 813.00  | 6,272.61037          |
| TRALT | 46.96   | 5,492.71783          |
| MGROS | 700.00  | 2,952.44182          |
| AEFES | 20.70   | 1,289.73243          |

## Yüksek Hacimliler

|       | İşlem Hacmi (Mln TL) |
|-------|----------------------|
| XU030 | 136,411.95           |
| X10XB | 72,639.47            |
| XSD25 | 70,254.20            |
| XLBNK | 25,841.71            |
| SASA  | 25,748.94            |

## 20 Gün Ortalama/Fiyat Kesişmesi (AŞAĞI)

YKBNK  
TRMET  
ARCLK

## Güç Göstergeleri Zayıf

TAVHL  
FROTO  
KONTR  
OYAKC  
AKBNK

RSI ve Momentum göstergelerine göre zayıf olanlar

## 50 Gün Ortalama/Fiyat Kesişmesi (AŞAĞI)

TUPRS  
TSKB  
ARCLK  
ISCTR  
HALKB

## Göstergeleri Dipte Olanlar

KONTR  
TUPRS  
OYAKC  
FROTO  
TAVHL

CCI, RSI, Stochastics, Williams' %R , MFI ve DX göstergelerinin ortalaması en düşük olanlar

## 20/50 Gün Ortalama Kesişmesi (AŞAĞI)

Bu şartları sağlayan dayanak varlık bulunmamaktadır.

## Para Çıkışı Olan Dayanak Varlıklar

|       | Kapanış | İşlem Hacmi (Mln TL) |
|-------|---------|----------------------|
| HEKTS | 4.58    | 6,739.42             |
| HALKB | 39.50   | 3,062.35             |
| TRMET | 126.40  | 937.04               |

## Dayanak Varlıkların Teknik Gösterge Konumları

| Kod     | 5 Günlük H.O | 10 Günlük H.O | 20 Günlük H.O | 50 Günlük H.O | RSI   | StochS | MACD  | CCI   |
|---------|--------------|---------------|---------------|---------------|-------|--------|-------|-------|
| AEFES   | ALIM         | ALIM          | ALIM          | ALIM          | ALIM  | ALIM   | ALIM  | SATIM |
| AKBNK   | SATIM        | SATIM         | SATIM         | SATIM         | SATIM | ALIM   | SATIM | SATIM |
| AKSEN   | SATIM        | SATIM         | ALIM          | ALIM          | SATIM | ALIM   | SATIM | SATIM |
| ALARK   | ALIM         | ALIM          | ALIM          | ALIM          | SATIM | SATIM  | ALIM  | SATIM |
| ARCLK   | SATIM        | SATIM         | SATIM         | SATIM         | SATIM | ALIM   | SATIM | SATIM |
| ASELS   | SATIM        | SATIM         | ALIM          | ALIM          | SATIM | ALIM   | SATIM | SATIM |
| ASTOR   | ALIM         | ALIM          | ALIM          | ALIM          | SATIM | ALIM   | ALIM  | SATIM |
| BIMAS   | ALIM         | ALIM          | ALIM          | ALIM          | ALIM  | ALIM   | ALIM  | ALIM  |
| BRSAN   | SATIM        | SATIM         | SATIM         | SATIM         | SATIM | ALIM   | SATIM | SATIM |
| CIMSA   | SATIM        | SATIM         | SATIM         | ALIM          | SATIM | ALIM   | SATIM | SATIM |
| CNH/TRY | ALIM         | ALIM          | ALIM          | ALIM          | ALIM  | SATIM  | ALIM  | SATIM |
| DOAS    | SATIM        | SATIM         | SATIM         | SATIM         | SATIM | ALIM   | ALIM  | SATIM |
| DOHOL   | ALIM         | ALIM          | ALIM          | ALIM          | SATIM | ALIM   | ALIM  | SATIM |
| EKGYO   | SATIM        | SATIM         | SATIM         | SATIM         | SATIM | ALIM   | SATIM | SATIM |
| ENJSA   | SATIM        | SATIM         | SATIM         | ALIM          | SATIM | ALIM   | SATIM | SATIM |
| ENKAI   | SATIM        | SATIM         | SATIM         | ALIM          | SATIM | ALIM   | SATIM | SATIM |
| EREGL   | ALIM         | ALIM          | ALIM          | ALIM          | SATIM | ALIM   | ALIM  | SATIM |
| EUR/TRY | SATIM        | ALIM          | ALIM          | ALIM          | SATIM | ALIM   | SATIM | SATIM |
| EUR/USD | SATIM        | SATIM         | SATIM         | ALIM          | SATIM | ALIM   | SATIM | SATIM |
| FROTO   | SATIM        | SATIM         | SATIM         | SATIM         | SATIM | ALIM   | SATIM | SATIM |
| GARAN   | SATIM        | SATIM         | SATIM         | SATIM         | SATIM | ALIM   | SATIM | SATIM |
| GBP/USD | SATIM        | SATIM         | SATIM         | ALIM          | SATIM | ALIM   | SATIM | SATIM |
| GUBRF   | SATIM        | ALIM          | ALIM          | ALIM          | SATIM | ALIM   | ALIM  | SATIM |
| HALKB   | SATIM        | ALIM          | ALIM          | SATIM         | SATIM | ALIM   | ALIM  | SATIM |
| HEKTS   | ALIM         | ALIM          | ALIM          | ALIM          | SATIM | ALIM   | ALIM  | SATIM |
| ISCTR   | SATIM        | SATIM         | SATIM         | SATIM         | SATIM | ALIM   | SATIM | SATIM |
| KCHOL   | SATIM        | SATIM         | SATIM         | ALIM          | SATIM | ALIM   | SATIM | SATIM |
| KONTR   | SATIM        | SATIM         | SATIM         | SATIM         | SATIM | ALIM   | SATIM | SATIM |
| KRDMD   | ALIM         | ALIM          | ALIM          | ALIM          | SATIM | ALIM   | ALIM  | SATIM |
| MGROS   | ALIM         | ALIM          | ALIM          | ALIM          | ALIM  | ALIM   | ALIM  | ALIM  |
| ODAS    | SATIM        | ALIM          | ALIM          | ALIM          | SATIM | ALIM   | ALIM  | SATIM |
| OYAKC   | SATIM        | SATIM         | SATIM         | SATIM         | SATIM | ALIM   | SATIM | SATIM |
| PETKM   | ALIM         | ALIM          | ALIM          | ALIM          | SATIM | ALIM   | ALIM  | SATIM |
| PGSUS   | SATIM        | SATIM         | SATIM         | SATIM         | SATIM | ALIM   | SATIM | SATIM |
| RUB/TRY | ALIM         | ALIM          | ALIM          | ALIM          | SATIM | ALIM   | SATIM | SATIM |
| SAHOL   | SATIM        | SATIM         | SATIM         | SATIM         | SATIM | ALIM   | SATIM | SATIM |
| SASA    | SATIM        | SATIM         | SATIM         | ALIM          | SATIM | ALIM   | SATIM | SATIM |
| SISE    | SATIM        | ALIM          | ALIM          | ALIM          | SATIM | ALIM   | ALIM  | SATIM |
| SOKM    | SATIM        | SATIM         | SATIM         | SATIM         | SATIM | ALIM   | ALIM  | SATIM |
| TAVHL   | SATIM        | SATIM         | SATIM         | SATIM         | SATIM | ALIM   | SATIM | SATIM |
| TCELL   | SATIM        | SATIM         | SATIM         | ALIM          | SATIM | ALIM   | SATIM | SATIM |
| THYAO   | SATIM        | SATIM         | SATIM         | SATIM         | SATIM | ALIM   | SATIM | SATIM |
| TKFEN   | SATIM        | ALIM          | ALIM          | ALIM          | SATIM | ALIM   | ALIM  | SATIM |
| TOASO   | SATIM        | SATIM         | ALIM          | ALIM          | SATIM | ALIM   | ALIM  | SATIM |
| TRALT   | ALIM         | ALIM          | ALIM          | ALIM          | ALIM  | ALIM   | ALIM  | ALIM  |
| TRMET   | ALIM         | ALIM          | SATIM         | SATIM         | ALIM  | ALIM   | ALIM  | ALIM  |
| TSKB    | SATIM        | SATIM         | SATIM         | SATIM         | SATIM | ALIM   | ALIM  | SATIM |
| TTKOM   | SATIM        | ALIM          | ALIM          | ALIM          | SATIM | ALIM   | ALIM  | SATIM |
| TUPRS   | SATIM        | SATIM         | SATIM         | SATIM         | SATIM | SATIM  | SATIM | SATIM |
| ULKER   | SATIM        | SATIM         | ALIM          | ALIM          | SATIM | ALIM   | ALIM  | SATIM |
| USD/TRY | ALIM         | ALIM          | ALIM          | ALIM          | ALIM  | SATIM  | ALIM  | ALIM  |
| VAKBN   | ALIM         | ALIM          | ALIM          | SATIM         | ALIM  | ALIM   | ALIM  | ALIM  |
| VESTL   | SATIM        | ALIM          | ALIM          | ALIM          | SATIM | ALIM   | ALIM  | SATIM |
| X10XB   | SATIM        | SATIM         | ALIM          | ALIM          | SATIM | ALIM   | SATIM | SATIM |
| XAU/TRY | ALIM         | ALIM          | ALIM          | ALIM          | SATIM | ALIM   | ALIM  | SATIM |
| XAU/USD | SATIM        | ALIM          | ALIM          | SATIM         | SATIM | ALIM   | ALIM  | SATIM |
| XLBNK   | SATIM        | SATIM         | SATIM         | SATIM         | SATIM | ALIM   | SATIM | SATIM |
| XSD25   | SATIM        | SATIM         | SATIM         | ALIM          | SATIM | ALIM   | SATIM | SATIM |
| XU030   | SATIM        | SATIM         | ALIM          | ALIM          | SATIM | ALIM   | SATIM | SATIM |
| YKBNK   | SATIM        | SATIM         | SATIM         | ALIM          | SATIM | ALIM   | ALIM  | SATIM |

| Kod          | Destek 3         | Destek 2 | Destek 1 | Kapanış       | Pivot            | Direnç 1 | Direnç 2 | Direnç 3 |
|--------------|------------------|----------|----------|---------------|------------------|----------|----------|----------|
|              | <b>DESTEKLER</b> |          |          |               | <b>DİRENÇLER</b> |          |          |          |
| F_AEFES0526  | 19.73            | 20.08    | 20.54    | <b>20.99</b>  | <b>20.89</b>     | 21.35    | 21.70    | 22.16    |
| F_AEFES0626  | 20.31            | 20.67    | 21.11    | <b>21.56</b>  | <b>21.47</b>     | 21.91    | 22.27    | 22.71    |
| F_AKBNK0526  | 69.21            | 70.75    | 71.81    | <b>72.87</b>  | <b>73.35</b>     | 74.41    | 75.95    | 77.01    |
| F_AKBNK0626  | 71.51            | 72.99    | 74.00    | <b>75.02</b>  | <b>75.48</b>     | 76.49    | 77.97    | 78.98    |
| F_AKSEN0526  | 82.50            | 84.01    | 85.22    | <b>86.42</b>  | <b>86.73</b>     | 87.94    | 89.45    | 90.66    |
| F_AKSEN0626  | 85.16            | 86.55    | 87.77    | <b>89.00</b>  | <b>89.16</b>     | 90.38    | 91.77    | 92.99    |
| F_ALARK0526  | 97.43            | 99.47    | 100.73   | <b>102.00</b> | <b>102.77</b>    | 104.03   | 106.07   | 107.33   |
| F_ALARK0626  | 100.88           | 102.72   | 103.98   | <b>105.25</b> | <b>105.82</b>    | 107.08   | 108.92   | 110.18   |
| F_ARCLK0526  | 111.67           | 113.38   | 114.47   | <b>115.55</b> | <b>116.18</b>    | 117.27   | 118.98   | 120.07   |
| F_ARCLK0626  | 114.52           | 116.33   | 117.27   | <b>118.20</b> | <b>119.08</b>    | 120.02   | 121.83   | 122.77   |
| F_ASELS0526  | 401.75           | 409.55   | 414.80   | <b>420.05</b> | <b>422.60</b>    | 427.85   | 435.65   | 440.90   |
| F_ASELS0626  | 414.28           | 421.87   | 427.18   | <b>432.50</b> | <b>434.77</b>    | 440.08   | 447.67   | 452.98   |
| F_ASTOR0526  | 295.57           | 304.18   | 320.67   | <b>337.15</b> | <b>329.28</b>    | 345.77   | 354.38   | 370.87   |
| F_ASTOR0626  | 301.62           | 310.43   | 327.32   | <b>344.20</b> | <b>336.13</b>    | 353.02   | 361.83   | 378.72   |
| F_BIMAS0526  | 773.30           | 784.20   | 805.70   | <b>827.20</b> | <b>816.60</b>    | 838.10   | 849.00   | 870.50   |
| F_BIMAS0626  | 797.93           | 807.47   | 826.53   | <b>845.60</b> | <b>836.07</b>    | 855.13   | 864.67   | 883.73   |
| F_BRSAN0526  | 487.10           | 504.90   | 517.10   | <b>529.30</b> | <b>534.90</b>    | 547.10   | 564.90   | 577.10   |
| F_BRSAN0626  | 504.00           | 521.50   | 533.70   | <b>545.90</b> | <b>551.20</b>    | 563.40   | 580.90   | 593.10   |
| F_CIMSA0526  | 53.97            | 54.69    | 55.11    | <b>55.54</b>  | <b>55.83</b>     | 56.25    | 56.97    | 57.39    |
| F_CIMSA0626  | 55.73            | 56.40    | 56.78    | <b>57.17</b>  | <b>57.45</b>     | 57.83    | 58.50    | 58.88    |
| F_CNHTRY0526 | 6.77             | 6.77     | 6.77     | <b>6.77</b>   | <b>6.77</b>      | 6.78     | 6.78     | 6.78     |
| F_CNHTRY0626 | 6.99             | 6.99     | 6.99     | <b>6.99</b>   | <b>6.99</b>      | 6.99     | 6.99     | 7.00     |
| F_DOAS0526   | 178.85           | 181.35   | 183.35   | <b>185.35</b> | <b>185.85</b>    | 187.85   | 190.35   | 192.35   |
| F_DOAS0626   | 184.27           | 186.73   | 188.22   | <b>189.70</b> | <b>190.68</b>    | 192.17   | 194.63   | 196.12   |
| F_DOHOL0526  | 23.22            | 23.90    | 24.26    | <b>24.62</b>  | <b>24.94</b>     | 25.30    | 25.98    | 26.34    |
| F_DOHOL0626  | 23.99            | 24.65    | 24.99    | <b>25.34</b>  | <b>25.65</b>     | 25.99    | 26.65    | 26.99    |
| F_EKGYO0526  | 18.82            | 19.43    | 19.79    | <b>20.14</b>  | <b>20.40</b>     | 20.76    | 21.37    | 21.73    |
| F_EKGYO0626  | 18.83            | 19.44    | 19.79    | <b>20.14</b>  | <b>20.40</b>     | 20.75    | 21.36    | 21.71    |
| F_ENJSA0526  | 116.38           | 117.77   | 118.88   | <b>120.00</b> | <b>120.27</b>    | 121.38   | 122.77   | 123.88   |
| F_ENJSA0626  | 119.97           | 121.23   | 122.17   | <b>123.10</b> | <b>123.43</b>    | 124.37   | 125.63   | 126.57   |
| F_ENKAI0526  | 98.33            | 100.07   | 101.58   | <b>103.10</b> | <b>103.32</b>    | 104.83   | 106.57   | 108.08   |
| F_ENKAI0626  | 101.52           | 103.08   | 104.67   | <b>106.25</b> | <b>106.23</b>    | 107.82   | 109.38   | 110.97   |
| F_EREGL0526  | 38.89            | 39.48    | 40.36    | <b>41.24</b>  | <b>40.95</b>     | 41.83    | 42.42    | 43.30    |
| F_EREGL0626  | 39.50            | 40.13    | 41.00    | <b>41.88</b>  | <b>41.63</b>     | 42.50    | 43.13    | 44.00    |
| F_EURTRY0526 | 53.19            | 53.47    | 53.63    | <b>53.80</b>  | <b>53.92</b>     | 54.08    | 54.36    | 54.53    |
| F_EURTRY0626 | 55.10            | 55.33    | 55.44    | <b>55.56</b>  | <b>55.67</b>     | 55.79    | 56.01    | 56.13    |
| F_EURUSD0526 | 1.17             | 1.17     | 1.17     | <b>1.17</b>   | <b>1.17</b>      | 1.17     | 1.18     | 1.18     |
| F_EURUSD0626 | 1.17             | 1.17     | 1.17     | <b>1.17</b>   | <b>1.18</b>      | 1.18     | 1.18     | 1.18     |
| F_FROTO0526  | 90.29            | 91.43    | 93.14    | <b>94.86</b>  | <b>94.28</b>     | 95.99    | 97.13    | 98.84    |
| F_FROTO0626  | 93.14            | 94.24    | 95.83    | <b>97.43</b>  | <b>96.93</b>     | 98.52    | 99.62    | 101.21   |
| F_GARAN0526  | 127.62           | 130.18   | 131.97   | <b>133.75</b> | <b>134.53</b>    | 136.32   | 138.88   | 140.67   |
| F_GARAN0626  | 131.58           | 134.12   | 135.93   | <b>137.75</b> | <b>138.47</b>    | 140.28   | 142.82   | 144.63   |
| F_GBPUSD0526 | 1.35             | 1.35     | 1.35     | <b>1.35</b>   | <b>1.35</b>      | 1.35     | 1.35     | 1.35     |
| F_GBPUSD0626 | 1.35             | 1.35     | 1.35     | <b>1.35</b>   | <b>1.35</b>      | 1.35     | 1.35     | 1.35     |
| F_GUBRF0526  | 562.97           | 577.23   | 589.47   | <b>601.70</b> | <b>603.73</b>    | 615.97   | 630.23   | 642.47   |
| F_GUBRF0626  | 581.20           | 594.80   | 606.90   | <b>619.00</b> | <b>620.50</b>    | 632.60   | 646.20   | 658.30   |
| F_HALKB0526  | 35.71            | 37.65    | 38.93    | <b>40.20</b>  | <b>40.87</b>     | 42.15    | 44.09    | 45.37    |
| F_HALKB0626  | 37.00            | 38.91    | 40.15    | <b>41.39</b>  | <b>42.06</b>     | 43.30    | 45.21    | 46.45    |
| F_HEKTS0526  | 3.72             | 4.12     | 4.39     | <b>4.66</b>   | <b>4.79</b>      | 5.06     | 5.46     | 5.73     |
| F_HEKTS0626  | 3.83             | 4.24     | 4.52     | <b>4.81</b>   | <b>4.93</b>      | 5.21     | 5.62     | 5.90     |
| F_ISCTR0526  | 13.73            | 13.98    | 14.16    | <b>14.35</b>  | <b>14.41</b>     | 14.59    | 14.84    | 15.02    |
| F_ISCTR0626  | 14.15            | 14.39    | 14.59    | <b>14.78</b>  | <b>14.83</b>     | 15.03    | 15.27    | 15.47    |
| F_KCHOL0526  | 200.15           | 202.50   | 204.80   | <b>207.10</b> | <b>207.15</b>    | 209.45   | 211.80   | 214.10   |
| F_KCHOL0626  | 206.45           | 208.65   | 211.20   | <b>213.75</b> | <b>213.40</b>    | 215.95   | 218.15   | 220.70   |
| F_KONTR0526  | 7.68             | 8.42     | 8.93     | <b>9.44</b>   | <b>9.67</b>      | 10.18    | 10.92    | 11.43    |
| F_KONTR0626  | 7.92             | 8.67     | 9.19     | <b>9.71</b>   | <b>9.94</b>      | 10.46    | 11.21    | 11.73    |
| F_KRDMD0526  | 35.16            | 38.00    | 40.22    | <b>42.45</b>  | <b>43.06</b>     | 45.28    | 48.12    | 50.34    |
| F_KRDMD0626  | 36.18            | 39.06    | 41.30    | <b>43.55</b>  | <b>44.18</b>     | 46.42    | 49.30    | 51.54    |
| F_MGROS0526  | 654.37           | 669.93   | 689.97   | <b>710.00</b> | <b>705.53</b>    | 725.57   | 741.13   | 761.17   |
| F_MGROS0626  | 674.30           | 689.00   | 708.50   | <b>728.00</b> | <b>723.20</b>    | 742.70   | 757.40   | 776.90   |
| F_ODAS0526   | 7.24             | 7.56     | 7.74     | <b>7.92</b>   | <b>8.06</b>      | 8.24     | 8.56     | 8.74     |
| F_ODAS0626   | 7.53             | 7.84     | 7.99     | <b>8.15</b>   | <b>8.30</b>      | 8.45     | 8.76     | 8.91     |
| F_OYAKC0526  | 22.10            | 22.69    | 23.01    | <b>23.33</b>  | <b>23.60</b>     | 23.92    | 24.51    | 24.83    |
| F_OYAKC0626  | 22.91            | 23.45    | 23.73    | <b>24.02</b>  | <b>24.27</b>     | 24.55    | 25.09    | 25.37    |
| F_PETKM0526  | 25.50            | 26.09    | 26.47    | <b>26.84</b>  | <b>27.06</b>     | 27.44    | 28.03    | 28.41    |
| F_PETKM0626  | 26.20            | 26.77    | 27.19    | <b>27.62</b>  | <b>27.76</b>     | 28.18    | 28.75    | 29.17    |

| Kod              | Destek 3  | Destek 2  | Destek 1  | Kapanış          | Pivot            | Direnç 1  | Direnç 2  | Direnç 3  |
|------------------|-----------|-----------|-----------|------------------|------------------|-----------|-----------|-----------|
| <b>DESTEKLER</b> |           |           |           | <b>DİRENÇLER</b> |                  |           |           |           |
| F_PGSUS0526      | 169.62    | 172.98    | 175.22    | <b>177.45</b>    | <b>178.58</b>    | 180.82    | 184.18    | 186.42    |
| F_PGSUS0626      | 169.90    | 175.50    | 178.75    | <b>182.00</b>    | <b>184.35</b>    | 187.60    | 193.20    | 196.45    |
| F_RUBTRY0526     | 0.59      | 0.59      | 0.59      | <b>0.59</b>      | <b>0.59</b>      | 0.59      | 0.59      | 0.59      |
| F_RUBTRY0626     | 0.57      | 0.57      | 0.57      | <b>0.57</b>      | <b>0.57</b>      | 0.57      | 0.57      | 0.57      |
| F_SAHOL0526      | 94.29     | 95.25     | 96.17     | <b>97.09</b>     | <b>97.13</b>     | 98.05     | 99.01     | 99.93     |
| F_SAHOL0626      | 97.23     | 98.15     | 99.00     | <b>99.84</b>     | <b>99.92</b>     | 100.77    | 101.69    | 102.54    |
| F_SASA0526       | 2.44      | 2.68      | 2.81      | <b>2.93</b>      | <b>3.05</b>      | 3.18      | 3.42      | 3.55      |
| F_SASA0626       | 2.53      | 2.77      | 2.90      | <b>3.02</b>      | <b>3.14</b>      | 3.27      | 3.51      | 3.64      |
| F_SISE0526       | 48.49     | 49.56     | 50.55     | <b>51.54</b>     | <b>51.62</b>     | 52.61     | 53.68     | 54.67     |
| F_SISE0626       | 49.43     | 50.52     | 51.45     | <b>52.39</b>     | <b>52.54</b>     | 53.47     | 54.56     | 55.49     |
| F_SOKM0526       | 50.00     | 51.30     | 51.95     | <b>52.60</b>     | <b>53.25</b>     | 53.90     | 55.20     | 55.85     |
| F_SOKM0626       | 51.74     | 52.98     | 53.59     | <b>54.21</b>     | <b>54.83</b>     | 55.44     | 56.68     | 57.29     |
| F_TAVHL0526      | 256.07    | 262.23    | 265.62    | <b>269.00</b>    | <b>271.78</b>    | 275.17    | 281.33    | 284.72    |
| F_TAVHL0626      | 265.23    | 270.87    | 273.73    | <b>276.60</b>    | <b>279.37</b>    | 282.23    | 287.87    | 290.73    |
| F_TCELL0526      | 112.50    | 114.00    | 114.95    | <b>115.90</b>    | <b>116.45</b>    | 117.40    | 118.90    | 119.85    |
| F_TCELL0626      | 115.78    | 117.32    | 118.38    | <b>119.45</b>    | <b>119.92</b>    | 120.98    | 122.52    | 123.58    |
| F_THYAO0526      | 300.18    | 304.47    | 306.63    | <b>308.80</b>    | <b>310.92</b>    | 313.08    | 317.37    | 319.53    |
| F_THYAO0626      | 309.13    | 313.47    | 315.78    | <b>318.10</b>    | <b>320.12</b>    | 322.43    | 326.77    | 329.08    |
| F_TKFEN0526      | 130.02    | 137.68    | 144.77    | <b>151.85</b>    | <b>152.43</b>    | 159.52    | 167.18    | 174.27    |
| F_TKFEN0626      | 134.17    | 141.83    | 148.27    | <b>154.70</b>    | <b>155.93</b>    | 162.37    | 170.03    | 176.47    |
| F_TOASO0526      | 278.82    | 289.58    | 297.47    | <b>305.35</b>    | <b>308.23</b>    | 316.12    | 326.88    | 334.77    |
| F_TOASO0626      | 289.05    | 299.00    | 306.50    | <b>314.00</b>    | <b>316.45</b>    | 323.95    | 333.90    | 341.40    |
| F_TRALT0526      | 44.67     | 45.77     | 46.64     | <b>47.50</b>     | <b>47.74</b>     | 48.61     | 49.71     | 50.58     |
| F_TRALT0626      | 45.55     | 46.89     | 47.82     | <b>48.76</b>     | <b>49.16</b>     | 50.09     | 51.43     | 52.36     |
| F_TRMET0526      | 116.67    | 121.33    | 124.67    | <b>128.00</b>    | <b>129.33</b>    | 132.67    | 137.33    | 140.67    |
| F_TRMET0626      | 122.80    | 126.90    | 129.10    | <b>131.30</b>    | <b>133.20</b>    | 135.40    | 139.50    | 141.70    |
| F_TSKB0526       | 11.50     | 11.80     | 11.98     | <b>12.17</b>     | <b>12.28</b>     | 12.46     | 12.76     | 12.94     |
| F_TSKB0626       | 11.95     | 12.20     | 12.37     | <b>12.53</b>     | <b>12.62</b>     | 12.79     | 13.04     | 13.21     |
| F_TTKOM0526      | 63.02     | 63.70     | 64.85     | <b>66.00</b>     | <b>65.53</b>     | 66.68     | 67.36     | 68.51     |
| F_TTKOM0626      | 64.72     | 65.43     | 66.56     | <b>67.68</b>     | <b>67.27</b>     | 68.40     | 69.11     | 70.24     |
| F_TUPRS0526      | 246.13    | 250.12    | 252.93    | <b>255.75</b>    | <b>256.92</b>    | 259.73    | 263.72    | 266.53    |
| F_TUPRS0626      | 253.58    | 257.62    | 260.33    | <b>263.05</b>    | <b>264.37</b>    | 267.08    | 271.12    | 273.83    |
| F_ULKER0526      | 121.58    | 124.07    | 126.13    | <b>128.20</b>    | <b>128.62</b>    | 130.68    | 133.17    | 135.23    |
| F_ULKER0626      | 119.30    | 122.05    | 123.70    | <b>125.35</b>    | <b>126.45</b>    | 128.10    | 130.85    | 132.50    |
| F_USDTRY0526     | 45.84     | 45.85     | 45.86     | <b>45.87</b>     | <b>45.87</b>     | 45.88     | 45.89     | 45.90     |
| F_USDTRY0626     | 47.38     | 47.39     | 47.42     | <b>47.45</b>     | <b>47.43</b>     | 47.46     | 47.47     | 47.50     |
| F_VAKBN0526      | 31.66     | 32.08     | 32.51     | <b>32.93</b>     | <b>32.93</b>     | 33.36     | 33.78     | 34.21     |
| F_VAKBN0626      | 32.83     | 33.20     | 33.53     | <b>33.87</b>     | <b>33.90</b>     | 34.23     | 34.60     | 34.93     |
| F_VESTL0526      | 28.01     | 28.71     | 29.10     | <b>29.49</b>     | <b>29.80</b>     | 30.19     | 30.89     | 31.28     |
| F_VESTL0626      | 28.97     | 29.64     | 30.01     | <b>30.39</b>     | <b>30.68</b>     | 31.05     | 31.72     | 32.09     |
| F_X10XB0626      | 19,710.00 | 19,857.00 | 19,988.00 | <b>20,119.00</b> | <b>20,135.00</b> | 20,266.00 | 20,413.00 | 20,544.00 |
| F_X10XB0826      | 21,221.67 | 21,306.33 | 21,348.67 | <b>21,391.00</b> | <b>21,433.33</b> | 21,475.67 | 21,560.33 | 21,602.67 |
| F_XAUTRYM0626    | 7,089.87  | 7,128.53  | 7,154.27  | <b>7,180.00</b>  | <b>7,192.93</b>  | 7,218.67  | 7,257.33  | 7,283.07  |
| F_XAUTRYM0826    | 7,605.53  | 7,642.77  | 7,669.23  | <b>7,695.70</b>  | <b>7,706.47</b>  | 7,732.93  | 7,770.17  | 7,796.63  |
| F_XAUUSD0626     | 4,633.77  | 4,667.63  | 4,692.27  | <b>4,716.90</b>  | <b>4,726.13</b>  | 4,750.77  | 4,784.63  | 4,809.27  |
| F_XAUUSD0826     | 4,662.17  | 4,713.43  | 4,747.47  | <b>4,781.50</b>  | <b>4,798.73</b>  | 4,832.77  | 4,884.03  | 4,918.07  |
| F_XLBNK0626      | 15,074.67 | 15,312.33 | 15,543.67 | <b>15,775.00</b> | <b>15,781.33</b> | 16,012.67 | 16,250.33 | 16,481.67 |
| F_XLBNK0826      | 16,042.33 | 16,340.67 | 16,494.33 | <b>16,648.00</b> | <b>16,792.67</b> | 16,946.33 | 17,244.67 | 17,398.33 |
| F_XSD250626      | 17,253.00 | 17,710.00 | 18,016.00 | <b>18,322.00</b> | <b>18,473.00</b> | 18,779.00 | 19,236.00 | 19,542.00 |
| F_XU0300626      | 16,631.00 | 16,876.00 | 17,088.00 | <b>17,300.00</b> | <b>17,333.00</b> | 17,545.00 | 17,790.00 | 18,002.00 |
| F_XU0300826      | 17,583.00 | 17,837.00 | 18,044.00 | <b>18,251.00</b> | <b>18,298.00</b> | 18,505.00 | 18,759.00 | 18,966.00 |
| F_YKBNK0526      | 36.49     | 37.14     | 37.63     | <b>38.13</b>     | <b>38.28</b>     | 38.77     | 39.42     | 39.91     |
| F_YKBNK0626      | 37.58     | 38.24     | 38.74     | <b>39.24</b>     | <b>39.40</b>     | 39.90     | 40.56     | 41.06     |

| Sözleşme Kodu                     | Vade Ayı   | Uzlaşma Fiyatı | Önceki Uzlaşma Fiyatı | Değişim | Değişim Puan | Gün İçi Yüksek | Gün İçi Düşük | İşlem Miktarı | İşlem Hacim       | Açık Pozisyon | Açık Pozisyon Değişimi | Vadeye Kalan Gün Sayısı | Takasbank Başlangıç Teminatı % |
|-----------------------------------|------------|----------------|-----------------------|---------|--------------|----------------|---------------|---------------|-------------------|---------------|------------------------|-------------------------|--------------------------------|
| <b>ENDEKS KONTRATLARI</b>         |            |                |                       |         |              |                |               |               |                   |               |                        |                         |                                |
| F_XU0300626                       | 30.06.2026 | 17,243.00      | 17,457.00             | -1.23 % | -214.00      | 17,578.00      | 17,121.00     | 226,534.00    | 39,146,346,310.00 | 421,355.00    | 4,456.00               | 48                      | 12                             |
| F_XU0300826                       | 31.08.2026 | 18,202.00      | 18,434.00             | -1.26 % | -232.00      | 18,552.00      | 18,091.00     | 4,923.00      | 898,095,420.00    | 10,586.00     | 1,267.00               | 110                     | 12                             |
| F_XU0301026                       | 30.10.2026 | 19,077.00      | 19,465.00             | -1.99 % | -388.00      | 19,400.00      | 19,022.00     | 25.00         | 4,786,160.00      | 125.00        | 13.00                  | 170                     | 12                             |
| F_XU0301226                       | 31.12.2026 | 19,951.00      | 20,166.00             | -1.07 % | -215.00      | 20,180.00      | 19,900.00     | 63.00         | 12,589,930.00     | 1,057.00      | -14.00                 | 232                     | 12                             |
| <b>DÖVİZ KONTRATLARI</b>          |            |                |                       |         |              |                |               |               |                   |               |                        |                         |                                |
| F_CNHTRY0526                      | 25.05.2026 | 6.7741         | 6.7741                | 0.00 %  | 0.00         | 6.7765         | 6.7716        | 403           | 27,297,617        | 647           | 403                    | 12                      | 11                             |
| F_CNHTRY0626                      | 30.06.2026 | 6.9938         | 6.9938                | 0.00 %  | 0.00         | 6.9941         | 6.9932        | 120           | 8,392,500         | 150           | 120                    | 48                      | 11                             |
| F_EURTRY0526                      | 25.05.2026 | 53.8080        | 53.9630               | -0.29 % | -0.16        | 54.1980        | 53.7500       | 67            | 3,605,608         | 5,664         | 49                     | 12                      | 11                             |
| F_EURTRY0626                      | 30.06.2026 | 55.7390        | 55.9000               | -0.29 % | -0.16        | 55.9000        | 55.5560       | 410           | 22,881,166        | 3,717         | 362                    | 48                      | 11                             |
| F_EURUSD0526                      | 25.05.2026 | 1.1720         | 1.1746                | -0.22 % | 0.00         | 1.1750         | 1.1710        | 5,114         | 271,611,396       | 28,684        | 572                    | 12                      | 3                              |
| F_EURUSD0626                      | 30.06.2026 | 1.1749         | 1.1781                | -0.27 % | 0.00         | 1.1778         | 1.1742        | 1,924         | 102,480,493       | 6,318         | 1,129                  | 48                      | 3                              |
| F_GBPUSD0526                      | 25.05.2026 | 1.3490         | 1.3593                | -0.76 % | -0.01        | 1.3490         | 1.3490        | 5             | 305,636           | 34            | 5                      | 12                      | 3                              |
| F_GBPUSD0626                      | 30.06.2026 | 1.3487         | 1.3587                | -0.74 % | -0.01        | 1.3487         | 1.3487        | 1             | 61,114            | 16            | 0                      | 48                      | 3                              |
| F_RUBTRY0526                      | 25.05.2026 | 0.5901         | 0.5901                | 0.00 %  | 0.00         | 0.5901         | 0.5901        | 3             | 177,024           | 0             | 0                      | 12                      | 18                             |
| F_RUBTRY0626                      | 30.06.2026 | 0.6346         | 0.6346                | 0.00 %  | 0.00         | 0.5690         | 0.5690        | 2             | 113,800           | 0             | -2                     | 48                      | 18                             |
| F_USDTRY0526                      | 25.05.2026 | 45.8690        | 45.9040               | -0.08 % | -0.04        | 45.8850        | 45.8660       | 58,641        | 2,690,056,644     | 1,942,251     | -2,097                 | 12                      | 11                             |
| F_USDTRY0626                      | 30.06.2026 | 47.4410        | 47.4490               | -0.02 % | -0.01        | 47.4480        | 47.4080       | 39,675        | 1,881,573,338     | 1,111,087     | 22,328                 | 48                      | 11                             |
| F_P_USDTRY0526                    | 25.05.2026 | 0.0000         | 0.0000                |         | 0.00         | 0.0000         | 0.0000        |               |                   |               |                        | 12                      | 11                             |
| F_P_USDTRY0626                    | 30.06.2026 | 0.0000         | 0.0000                |         | 0.00         | 0.0000         | 0.0000        |               |                   |               |                        | 48                      | 11                             |
| <b>KIYMETLİ MADEN KONTRATLARI</b> |            |                |                       |         |              |                |               |               |                   |               |                        |                         |                                |
| F_XAUTRYM0626                     | 30.06.2026 | 7,190.900      | 7,172.500             | 0.26 %  | 18.40        | 7,231.600      | 7,167.200     | 92,148        | 664,149,942       | 910,560       | -1,555                 | 48                      | 14                             |
| F_XAUTRYM0826                     | 31.08.2026 | 7,698.400      | 7,684.700             | 0.18 %  | 13.70        | 7,743.700      | 7,680.000     | 7,781         | 60,070,470        | 242,065       | -14                    | 110                     | 14                             |
| F_XAUUSD0626                      | 30.06.2026 | 4,715.800      | 4,703.600             | 0.26 %  | 12.20        | 4,760.000      | 4,701.500     | 26,065        | 5,579,420,412     | 98,713        | -2,893                 | 48                      | 10                             |
| F_XAUUSD0826                      | 31.08.2026 | 4,777.900      | 4,766.900             | 0.23 %  | 11.00        | 4,850.000      | 4,764.700     | 3,740         | 811,230,125       | 26,022        | 1,070                  | 110                     | 10                             |
| <b>PAY VADELİ</b>                 |            |                |                       |         |              |                |               |               |                   |               |                        |                         |                                |
| F_AEFES0526                       | 25.05.2026 | 20.950         | 20.580                | 1.80 %  | 0.37         | 21.250         | 20.440        | 362,673       | 756,873,898       | 259,361       | -17,410                | 12                      | 15                             |
| F_AEFES0626                       | 30.06.2026 | 21.550         | 21.130                | 1.99 %  | 0.42         | 21.820         | 21.020        | 15,803        | 33,904,031        | 27,219        | 4,847                  | 48                      | 15                             |
| F_AKBNK0526                       | 25.05.2026 | 72.890         | 74.140                | -1.69 % | -1.25        | 74.890         | 72.290        | 462,766       | 3,402,415,247     | 767,865       | 11,209                 | 12                      | 14                             |
| F_AKBNK0626                       | 30.06.2026 | 75.050         | 76.280                | -1.61 % | -1.23        | 76.950         | 74.460        | 49,476        | 375,018,187       | 47,973        | 6,236                  | 48                      | 14                             |
| F_AKSEN0526                       | 25.05.2026 | 86.510         | 86.210                | 0.35 %  | 0.30         | 88.250         | 85.530        | 33,899        | 293,477,256       | 89,199        | -2,029                 | 12                      | 14                             |
| F_AKSEN0626                       | 30.06.2026 | 89.010         | 88.430                | 0.66 %  | 0.58         | 90.540         | 87.930        | 2,574         | 23,188,773        | 4,446         | 1,370                  | 48                      | 14                             |
| F_ALARK0526                       | 25.05.2026 | 101.800        | 102.950               | -1.12 % | -1.15        | 104.800        | 101.500       | 22,167        | 227,504,355       | 74,639        | 2,140                  | 12                      | 13                             |
| F_ALARK0626                       | 30.06.2026 | 105.100        | 105.900               | -0.76 % | -0.80        | 107.650        | 104.550       | 4,571         | 48,399,855        | 4,400         | 2,284                  | 48                      | 13                             |
| F_ARCLK0526                       | 25.05.2026 | 115.550        | 116.850               | -1.11 % | -1.30        | 117.900        | 115.100       | 9,908         | 115,084,825       | 40,025        | -302                   | 12                      | 12                             |
| F_ARCLK0626                       | 30.06.2026 | 118.300        | 119.750               | -1.21 % | -1.45        | 120.900        | 118.150       | 918           | 10,923,845        | 2,867         | 332                    | 48                      | 12                             |
| F_ASELS0526                       | 25.05.2026 | 420.300        | 427.100               | -1.59 % | -6.80        | 430.400        | 417.350       | 49,746        | 2,106,060,690     | 97,686        | -2,077                 | 12                      | 16                             |
| F_ASELS0626                       | 30.06.2026 | 431.700        | 439.000               | -1.66 % | -7.30        | 442.350        | 429.450       | 7,599         | 330,557,080       | 17,289        | 3,116                  | 48                      | 16                             |
| F_ASTOR0526                       | 25.05.2026 | 336.700        | 336.050               | 0.19 %  | 0.65         | 337.900        | 312.800       | 162,808       | 5,313,100,955     | 45,668        | 2,758                  | 12                      | 15                             |
| F_ASTOR0626                       | 30.06.2026 | 343.550        | 344.650               | -0.32 % | -1.10        | 344.950        | 319.250       | 24,346        | 804,306,875       | 9,112         | -1,537                 | 48                      | 15                             |
| F_BIMAS0526                       | 25.05.2026 | 826.000        | 795.000               | 3.90 %  | 31.00        | 827.500        | 795.100       | 20,375        | 1,659,768,760     | 26,943        | -1,495                 | 12                      | 12                             |
| F_BIMAS0626                       | 30.06.2026 | 844.800        | 814.600               | 3.71 %  | 30.20        | 845.600        | 817.000       | 2,117         | 176,336,070       | 2,642         | 143                    | 48                      | 12                             |
| F_BRSAN0526                       | 25.05.2026 | 529.600        | 547.200               | -3.22 % | -17.60       | 552.700        | 522.700       | 5,742         | 309,986,570       | 7,485         | -235                   | 12                      | 17                             |
| F_BRSAN0626                       | 30.06.2026 | 545.900        | 561.400               | -2.76 % | -15.50       | 568.700        | 539.000       | 459           | 25,522,890        | 864           | 35                     | 48                      | 17                             |
| F_CIMSA0526                       | 25.05.2026 | 55.650         | 55.670                | -0.04 % | -0.02        | 56.540         | 55.400        | 18,518        | 103,738,072       | 36,451        | -32                    | 12                      | 13                             |
| F_CIMSA0626                       | 30.06.2026 | 57.240         | 57.460                | -0.38 % | -0.22        | 58.110         | 57.060        | 3,128         | 17,962,515        | 2,630         | 173                    | 48                      | 13                             |
| F_DOAS0526                        | 25.05.2026 | 185.200        | 187.000               | -0.96 % | -1.80        | 188.350        | 183.850       | 3,072         | 57,066,575        | 6,885         | 209                    | 12                      | 14                             |
| F_DOAS0626                        | 30.06.2026 | 189.800        | 192.100               | -1.20 % | -2.30        | 193.150        | 189.200       | 118           | 2,252,300         | 459           | 45                     | 48                      | 14                             |
| F_DOHOL0526                       | 25.05.2026 | 24.720         | 24.690                | 0.12 %  | 0.03         | 25.620         | 24.580        | 160,966       | 405,594,139       | 166,428       | -24,785                | 12                      | 14                             |
| F_DOHOL0626                       | 30.06.2026 | 25.570         | 25.370                | 0.79 %  | 0.20         | 26.300         | 25.300        | 14,690        | 38,131,444        | 8,565         | 5,587                  | 48                      | 14                             |
| F_EKGYO0526                       | 25.05.2026 | 20.180         | 20.780                | -2.89 % | -0.60        | 21.020         | 20.050        | 436,328       | 893,616,115       | 666,745       | 31,409                 | 12                      | 14                             |
| F_EKGYO0626                       | 30.06.2026 | 20.160         | 20.740                | -2.80 % | -0.58        | 21.010         | 20.050        | 52,154        | 106,717,133       | 99,999        | 18,880                 | 48                      | 14                             |
| F_ENJSA0526                       | 25.05.2026 | 119.750        | 119.850               | -0.08 % | -0.10        | 121.650        | 119.150       | 6,448         | 77,721,465        | 28,856        | 856                    | 12                      | 15                             |
| F_ENJSA0626                       | 30.06.2026 | 122.750        | 123.200               | -0.37 % | -0.45        | 124.700        | 122.500       | 97            | 1,197,180         | 834           | 37                     | 48                      | 15                             |
| F_ENKAI0526                       | 25.05.2026 | 103.450        | 101.400               | 2.02 %  | 2.05         | 105.050        | 101.800       | 29,219        | 302,075,150       | 32,561        | -2,531                 | 12                      | 14                             |
| F_ENKAI0626                       | 30.06.2026 | 106.150        | 104.000               | 2.07 %  | 2.15         | 107.800        | 104.650       | 3,612         | 38,384,000        | 7,407         | -161                   | 48                      | 14                             |
| F_EREGL0526                       | 25.05.2026 | 41.240         | 40.780                | 1.13 %  | 0.46         | 41.540         | 40.070        | 619,904       | 2,536,225,436     | 585,323       | -42,280                | 12                      | 14                             |
| F_EREGL0626                       | 30.06.2026 | 41.930         | 41.460                | 1.13 %  | 0.47         | 42.250         | 40.750        | 100,975       | 423,020,764       | 162,278       | 50,624                 | 48                      | 14                             |
| F_FROTO0526                       | 25.05.2026 | 94.800         | 95.140                | -0.36 % | -0.34        | 95.410         | 92.560        | 72,234        | 680,066,314       | 90,282        | -9,618                 | 12                      | 13                             |
| F_FROTO0626                       | 30.06.2026 | 97.550         | 97.980                | -0.44 % | -0.43        | 98.020         | 95.330        | 15,561        | 152,086,250       | 20,242        | 4,832                  | 48                      | 13                             |
| F_GARAN0526                       | 25.05.2026 | 134.050        | 135.950               | -1.40 % | -1.90        | 137.100        | 132.750       | 90,116        | 1,213,637,365     | 203,291       | -5,312                 | 12                      | 14                             |
| F_GARAN0626                       | 30.06.2026 | 138.000        | 139.950               | -1.39 % | -1.95        | 141.000        | 136.650       | 11,116        | 153,961,160       | 18,319        | 4,399                  | 48                      | 14                             |
| F_GUBRF0526                       | 25.05.2026 | 600.800        | 609.900               | -1.49 % | -9.10        | 618.000        | 591.500       | 8,753         | 527,908,040       | 15,295        | -764                   | 12                      | 16                             |
| F_GUBRF0626                       | 30.06.2026 | 619.100        | 627.100               | -1.28 % | -8.00        | 634.100        | 608.400       | 630           | 38,876,340        | 3,104         | 252                    | 48                      | 16                             |
| F_HALKB0526                       | 25.05.2026 | 40.180         | 41.530                | -3.25 % | -1.35        | 42.820         | 39.600        | 466,187       | 1,912,726,605     | 298,222       | 11,622                 | 12                      | 16                             |
| F_HALKB0626                       | 30.06.2026 | 41.360         | 42.730                | -3.21 % | -1.37        | 43.970         | 40.820        | 72,568        | 306,786,842       | 55,929        | 19,007                 | 48                      | 16                             |
| F_HEKTS0526                       | 25.05.2026 | 4.660          | 4.950                 | -5.86 % | -0.29        | 5.190          | 4.520         | 5,980,054     | 2,910,282,275     | 1,013,269     | -48,603                | 12                      | 14                             |
| F_HEKTS0626                       | 30.06.2026 | 4.790          | 5.110                 | -6.26 % | -0.32        | 5.330          | 4.640         | 306,360       | 153,452,212       | 124,850       | -12,946                | 48                      | 14                             |

| Sözleşme Kodu     | Vade Ayı   | Uzlaşma Fiyatı | Önceki Uzlaşma Fiyatı | Değişim | Değişim Puan | Gün İçi Yüksek | Gün İçi Düşük | İşlem Miktarı | İşlem Hacim   | Açık Pozisyon | Açık Pozisyon Değişimi | Vadeye Kalan Gün Sayısı | Takasbank Başlangıç Teminatı % |
|-------------------|------------|----------------|-----------------------|---------|--------------|----------------|---------------|---------------|---------------|---------------|------------------------|-------------------------|--------------------------------|
| <b>PAY VADELİ</b> |            |                |                       |         |              |                |               |               |               |               |                        |                         |                                |
| F_ISCTR0526       | 25.05.2026 | 14.370         | 14.560                | -1.30 % | -0.19        | 14.650         | 14.220        | 1,309,221     | 1,893,047,807 | 2,249,391     | -39,392                | 12                      | 14                             |
| F_ISCTR0626       | 30.06.2026 | 14.790         | 14.970                | -1.20 % | -0.18        | 15.080         | 14.640        | 87,268        | 129,723,128   | 128,408       | 26,251                 | 48                      | 14                             |
| F_KCHOL0526       | 25.05.2026 | 208.050        | 207.150               | 0.43 %  | 0.90         | 209.500        | 204.850       | 36,517        | 755,803,040   | 206,118       | 683                    | 12                      | 13                             |
| F_KCHOL0626       | 30.06.2026 | 214.000        | 213.400               | 0.28 %  | 0.60         | 215.600        | 210.850       | 2,075         | 44,233,920    | 6,740         | 564                    | 48                      | 13                             |
| F_KONTR0526       | 25.05.2026 | 9.450          | 10.170                | -7.08 % | -0.72        | 10.410         | 9.160         | 518,134       | 499,313,664   | 535,974       | -26,645                | 12                      | 15                             |
| F_KONTR0626       | 30.06.2026 | 9.660          | 10.460                | -7.65 % | -0.80        | 10.690         | 9.420         | 29,505        | 29,145,971    | 40,960        | 10,717                 | 48                      | 15                             |
| F_KRDMD0526       | 25.05.2026 | 42.460         | 45.360                | -6.39 % | -2.90        | 45.890         | 40.830        | 420,839       | 1,805,000,627 | 181,623       | 7,466                  | 12                      | 13                             |
| F_KRDMD0626       | 30.06.2026 | 43.560         | 46.570                | -6.46 % | -3.01        | 47.050         | 41.930        | 25,179        | 111,236,087   | 18,838        | 2,365                  | 48                      | 13                             |
| F_MGROS0526       | 25.05.2026 | 712.100        | 688.000               | 3.50 %  | 24.10        | 721.100        | 685.500       | 16,804        | 1,183,761,410 | 14,119        | 2,221                  | 12                      | 13                             |
| F_MGROS0626       | 30.06.2026 | 731.900        | 705.900               | 3.68 %  | 26.00        | 737.900        | 703.700       | 714           | 51,682,680    | 969           | 128                    | 48                      | 13                             |
| F_ODAS0526        | 25.05.2026 | 7.920          | 8.150                 | -2.82 % | -0.23        | 8.380          | 7.880         | 461,233       | 375,185,322   | 626,190       | -21,841                | 12                      | 14                             |
| F_ODAS0626        | 30.06.2026 | 8.180          | 8.400                 | -2.62 % | -0.22        | 8.600          | 8.140         | 44,937        | 37,358,249    | 120,728       | 1,610                  | 48                      | 14                             |
| F_OYAKC0526       | 25.05.2026 | 23.310         | 23.890                | -2.43 % | -0.58        | 24.190         | 23.280        | 83,734        | 198,182,855   | 177,624       | -18,522                | 12                      | 15                             |
| F_OYAKC0626       | 30.06.2026 | 24.000         | 24.580                | -2.36 % | -0.58        | 24.800         | 23.980        | 7,470         | 18,153,861    | 19,090        | 5,136                  | 48                      | 15                             |
| F_PETKM0526       | 25.05.2026 | 26.950         | 27.540                | -2.14 % | -0.59        | 27.660         | 26.690        | 362,106       | 979,581,262   | 380,937       | -27,717                | 12                      | 14                             |
| F_PETKM0626       | 30.06.2026 | 27.410         | 28.000                | -2.11 % | -0.59        | 28.320         | 27.330        | 18,622        | 51,581,475    | 17,070        | -2,135                 | 48                      | 14                             |
| F_PGSUS0526       | 25.05.2026 | 177.500        | 180.200               | -1.50 % | -2.70        | 181.950        | 176.350       | 24,700        | 441,380,880   | 118,589       | 36                     | 12                      | 14                             |
| F_PGSUS0626       | 30.06.2026 | 182.150        | 185.000               | -1.54 % | -2.85        | 189.950        | 181.100       | 3,460         | 63,405,910    | 12,200        | 1,133                  | 48                      | 14                             |
| F_SAHOL0526       | 25.05.2026 | 97.110         | 96.950                | 0.17 %  | 0.16         | 98.090         | 96.210        | 114,530       | 1,112,222,053 | 451,277       | -6,646                 | 12                      | 14                             |
| F_SAHOL0626       | 30.06.2026 | 99.930         | 99.830                | 0.10 %  | 0.10         | 100.850        | 99.080        | 6,580         | 65,639,910    | 16,435        | 2,798                  | 48                      | 14                             |
| F_SASA0526        | 25.05.2026 | 2.930          | 3.250                 | -9.85 % | -0.32        | 3.300          | 2.930         | 17,002,492    | 5,260,998,846 | 9,011,066     | -862,263               | 12                      | 15                             |
| F_SASA0626        | 30.06.2026 | 3.020          | 3.350                 | -9.85 % | -0.33        | 3.390          | 3.020         | 1,065,403     | 337,580,089   | 1,266,085     | 231,518                | 48                      | 15                             |
| F_SISE0526        | 25.05.2026 | 51.410         | 51.860                | -0.87 % | -0.45        | 52.690         | 50.630        | 246,951       | 1,269,241,486 | 335,372       | -18,711                | 12                      | 13                             |
| F_SISE0626        | 30.06.2026 | 52.420         | 52.840                | -0.79 % | -0.42        | 53.620         | 51.600        | 21,964        | 114,958,650   | 56,237        | 4,199                  | 48                      | 13                             |
| F_SOKM0526        | 25.05.2026 | 52.710         | 52.770                | -0.11 % | -0.06        | 54.550         | 52.600        | 54,665        | 291,908,723   | 69,653        | -1,337                 | 12                      | 13                             |
| F_SOKM0626        | 30.06.2026 | 54.280         | 54.300                | -0.04 % | -0.02        | 56.060         | 54.210        | 2,253         | 12,400,902    | 6,554         | 693                    | 48                      | 13                             |
| F_TAVHL0526       | 25.05.2026 | 269.200        | 274.250               | -1.84 % | -5.05        | 277.950        | 268.400       | 11,574        | 314,489,260   | 55,102        | -124                   | 12                      | 15                             |
| F_TAVHL0626       | 30.06.2026 | 277.250        | 281.700               | -1.58 % | -4.45        | 285.000        | 276.500       | 2,041         | 56,948,570    | 2,518         | 643                    | 48                      | 15                             |
| F_TCELL0526       | 25.05.2026 | 116.550        | 116.950               | -0.34 % | -0.40        | 117.950        | 115.500       | 58,348        | 678,445,040   | 317,308       | -3,388                 | 12                      | 13                             |
| F_TCELL0626       | 30.06.2026 | 119.550        | 120.350               | -0.66 % | -0.80        | 121.450        | 118.850       | 3,716         | 44,463,970    | 12,303        | 250                    | 48                      | 13                             |
| F_THYAO0526       | 25.05.2026 | 309.100        | 310.750               | -0.53 % | -1.65        | 315.200        | 308.750       | 73,865        | 2,307,890,185 | 247,105       | 8,810                  | 12                      | 13                             |
| F_THYAO0626       | 30.06.2026 | 318.250        | 319.800               | -0.48 % | -1.55        | 324.450        | 317.800       | 4,753         | 152,747,615   | 32,588        | 1,075                  | 48                      | 13                             |
| F_TKFEN0526       | 25.05.2026 | 151.000        | 158.650               | -4.82 % | -7.65        | 160.100        | 145.350       | 40,874        | 622,132,465   | 56,549        | 2,227                  | 12                      | 14                             |
| F_TKFEN0626       | 30.06.2026 | 155.000        | 161.800               | -4.20 % | -6.80        | 163.600        | 149.500       | 2,906         | 45,481,610    | 2,481         | 177                    | 48                      | 14                             |
| F_TOASO0526       | 25.05.2026 | 305.250        | 316.050               | -3.42 % | -10.80       | 319.000        | 300.350       | 18,583        | 573,042,390   | 20,168        | -6,011                 | 12                      | 14                             |
| F_TOASO0626       | 30.06.2026 | 314.250        | 323.000               | -2.71 % | -8.75        | 326.400        | 308.950       | 508           | 16,034,590    | 1,192         | 87                     | 48                      | 14                             |
| F_TRALT0526       | 25.05.2026 | 47.600         | 47.180                | 0.89 %  | 0.42         | 48.850         | 46.880        | 365,708       | 1,757,166,036 | 299,510       | 43,019                 | 12                      | 16                             |
| F_TRALT0626       | 30.06.2026 | 48.780         | 48.490                | 0.60 %  | 0.29         | 50.490         | 48.220        | 21,557        | 106,479,168   | 21,234        | -3,734                 | 48                      | 16                             |
| F_TRMET0526       | 25.05.2026 | 127.850        | 130.750               | -2.22 % | -2.90        | 134.000        | 126.000       | 39,188        | 513,854,100   | 21,708        | -2,706                 | 12                      | 15                             |
| F_TRMET0626       | 30.06.2026 | 131.500        | 134.400               | -2.16 % | -2.90        | 137.300        | 131.000       | 3,040         | 40,774,260    | 1,735         | -388                   | 48                      | 15                             |
| F_TSKB0526        | 25.05.2026 | 12.160         | 12.450                | -2.33 % | -0.29        | 12.570         | 12.090        | 69,358        | 85,425,842    | 194,268       | -1,464                 | 12                      | 14                             |
| F_TSKB0626        | 30.06.2026 | 12.530         | 12.810                | -2.19 % | -0.28        | 12.880         | 12.460        | 6,154         | 7,762,294     | 15,425        | 1,259                  | 48                      | 14                             |
| F_TTKOM0526       | 25.05.2026 | 65.830         | 65.330                | 0.77 %  | 0.50         | 66.210         | 64.380        | 37,513        | 245,557,666   | 112,085       | -801                   | 12                      | 14                             |
| F_TTKOM0626       | 30.06.2026 | 67.600         | 67.210                | 0.58 %  | 0.39         | 67.990         | 66.150        | 2,788         | 18,768,950    | 7,131         | -417                   | 48                      | 14                             |
| F_TUPRS0526       | 25.05.2026 | 255.400        | 260.450               | -1.94 % | -5.05        | 260.900        | 254.100       | 43,386        | 1,116,616,655 | 108,746       | 313                    | 12                      | 14                             |
| F_TUPRS0626       | 30.06.2026 | 262.700        | 267.600               | -1.83 % | -4.90        | 268.400        | 261.650       | 5,035         | 133,147,585   | 6,640         | 1,272                  | 48                      | 14                             |
| F_ULKER0526       | 25.05.2026 | 127.450        | 130.450               | -2.30 % | -3.00        | 131.100        | 126.550       | 20,996        | 270,383,810   | 32,275        | -2,584                 | 12                      | 14                             |
| F_ULKER0626       | 30.06.2026 | 126.400        | 128.700               | -1.79 % | -2.30        | 129.200        | 124.800       | 1,606         | 20,478,040    | 4,076         | 36                     | 48                      | 14                             |
| F_VAKBN0526       | 25.05.2026 | 32.960         | 32.490                | 1.45 %  | 0.47         | 33.360         | 32.510        | 233,862       | 770,515,727   | 219,838       | -4,881                 | 12                      | 14                             |
| F_VAKBN0626       | 30.06.2026 | 33.930         | 33.410                | 1.56 %  | 0.52         | 34.260         | 33.560        | 16,675        | 56,801,905    | 24,911        | -3,110                 | 48                      | 14                             |
| F_VESTL0526       | 25.05.2026 | 29.520         | 30.260                | -2.45 % | -0.74        | 30.500         | 29.410        | 39,861        | 119,082,791   | 100,619       | -1,739                 | 12                      | 14                             |
| F_VESTL0626       | 30.06.2026 | 30.480         | 31.100                | -1.99 % | -0.62        | 31.340         | 30.300        | 4,242         | 13,057,517    | 8,484         | 1,336                  | 48                      | 14                             |
| F_YKBNK0526       | 25.05.2026 | 38.120         | 38.580                | -1.19 % | -0.46        | 38.920         | 37.780        | 464,457       | 1,783,940,562 | 851,631       | -8,585                 | 12                      | 15                             |
| F_YKBNK0626       | 30.06.2026 | 39.220         | 39.680                | -1.16 % | -0.46        | 40.060         | 38.900        | 33,539        | 132,219,021   | 60,924        | 14,939                 | 48                      | 15                             |

\*Takasbank pozisyon limitlerine ulaşmak için [tıklayınız.](#)



**Gedik Yatırım Menkul Değerler A.Ş. - Yatırım Danışmanlığı Birimi**

**Ünvan :** Gedik Yatırım Menkul Değerler A.Ş.

**Adres :** Altayçeşme Mah. Çamlı Sok. Pasco Plaza, No:21, İç Kapı No:45, K:10-11-12 Maltepe/İstanbul

**Tel :** (0216) 453 0053

**E-Posta :** vadeli@gedik.com

**\*Gedik Yatırım VİOP Bülteni, Genel Yatırım Tavsiyesi Kapsamında Yatırım Danışmanlığı Birimi Tarafından Hazırlanmaktadır.**

**YASAL UYARI**

Burada yer alan bilgiler Gedik Yatırım tarafından bilgilendirme amacıyla hazırlanmıştır. Yatırım sinyal, bilgi, yorum ve tavsiyeleri yatırım danışmanlığı kapsamında değildir. Yatırım danışmanlığı hizmeti; aracı kurumlar, portföy yönetim şirketleri, mevduat kabul etmeyen bankalar ile müşteri arasında imzalanacak yatırım danışmanlığı sözleşmesi çerçevesinde sunulmaktadır. Burada yer alan sinyal, yorum ve tavsiyeler, herhangi bir yatırım aracının alım satım önerisi ya da getiri vaadi olarak yorumlanmamalıdır. Bu görüşler mali durumunuz ile risk ve getiri tercihlerinize uygun olmayabilir ve sadece burada yer alan bilgilere ve sinyallere dayanarak yatırım kararı verilmesi beklentilerinize uygun sonuçlar doğurmayabilir. Burada yer alan sinyaller, fiyatlar, veriler ve bilgilerin tam ve doğru olduğu garanti edilemez; içerik, haber verilmeksizin değiştirilebilir. Tüm sinyal ve veriler, Gedik Yatırım tarafından güvenilir olduğuna inanılan kaynaklardan alınmıştır. Bu sinyal ve kaynakların kullanılması nedeni ile ortaya çıkabilecek hatalardan ve zararlardan Gedik Yatırım sorumlu değildir.