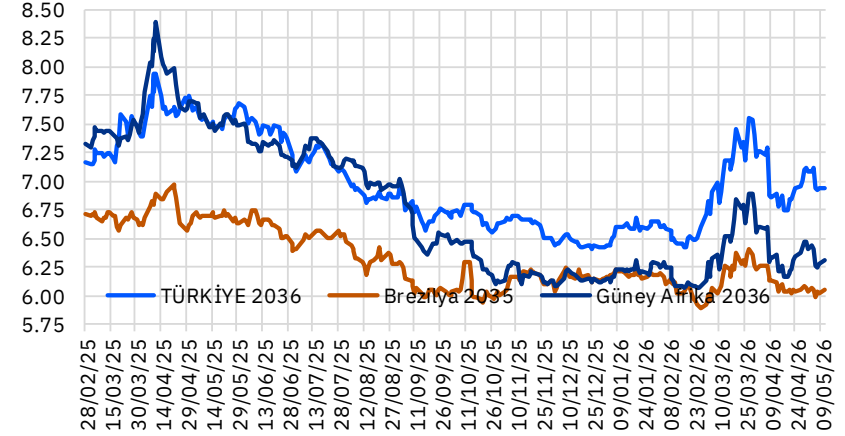


Karşılaştırmalı Tahvil Getirileri (%)

<u>Eurobond</u>	<u>Vade</u>	<u>11/05/2026</u>	<u>11/04/2026</u>	<u>Değişim (bps)</u>
Türkiye 2029	26/04/29	5.70%	5.63%	6.3
Brezilya 2029	30/05/29	4.62%	4.61%	1.1
Güney Afrika 2029	30/09/29	4.90%	4.95%	-5.8
Türkiye 2036	17/03/36	6.95%	6.86%	8.6
Brezilya 2035	15/03/35	6.06%	6.13%	-7.5
Güney Afrika 2036	19/11/36	6.32%	6.32%	-0.8
ABD 10Y	15/05/35	4.41%	4.32%	9.6
Almanya 10Y	15/08/35	3.04%	3.06%	-1.7
Japonya 10Y	20/06/35	2.51%	2.43%	8.1

10 Yıllık USD Eurobond Getirileri



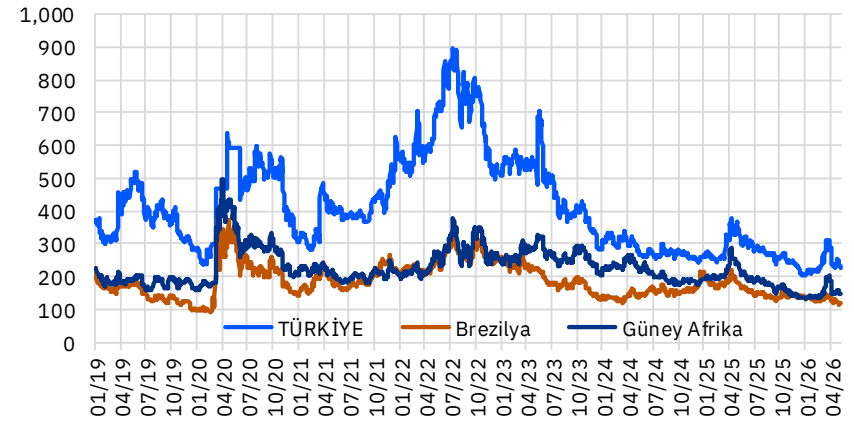
Aktif Türkiye Tahvilleri (USD)

<u>Eurobond</u>	<u>Vade</u>	<u>11/05/2026</u>	<u>11/04/2026</u>	<u>Değişim (bps)</u>
Türkiye 2027	25/03/27	4.64%	4.72%	-8.0
Türkiye 2029	26/04/29	5.70%	5.66%	3.6
Türkiye 2034	14/02/34	6.62%	6.58%	3.6
Türkiye 2036	17/03/36	6.95%	6.88%	6.4
Türkiye 2047	11/05/47	7.75%	7.72%	3.0

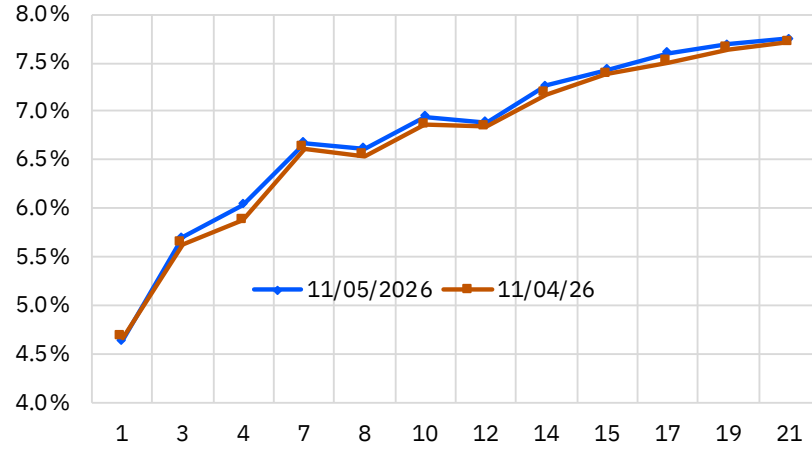
5 Yıllık CDS Spread

	<u>11/05/2026</u>	<u>11/04/2026</u>	<u>Değişim (bps)</u>
Türkiye	226.4	236.4	-10.0
Brezilya	117.6	128.8	-11.1
Güney Afrika	146.0	149.7	-3.7

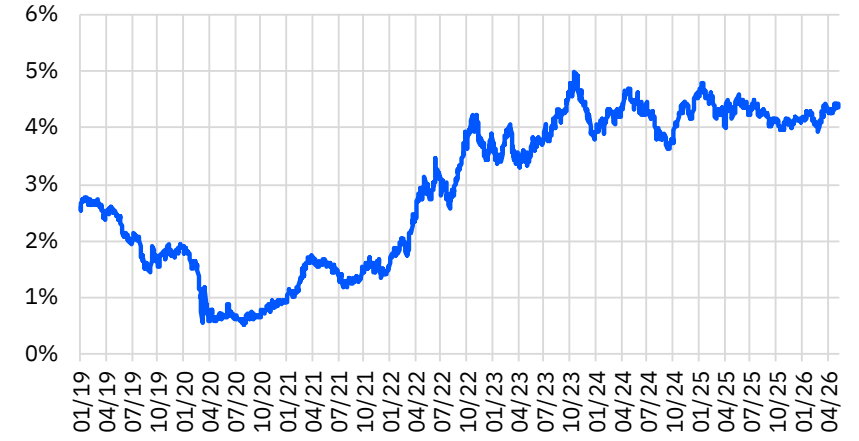
5 Yıllık CDS Spread



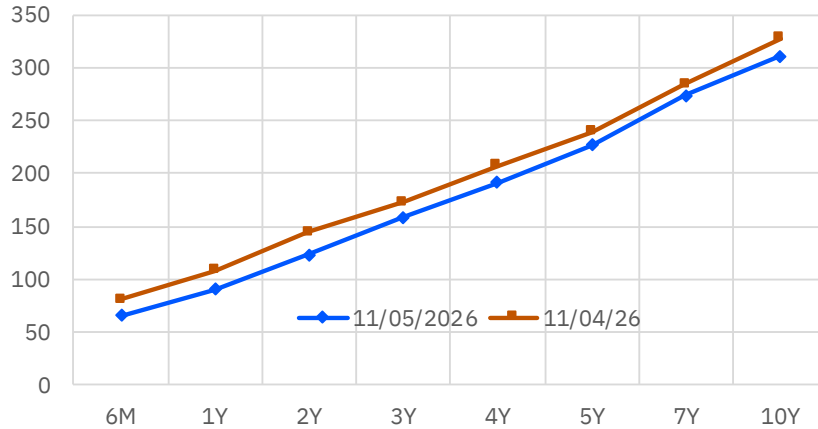
Türkiye Eurobond Verim Eğrisi



10 Yıllık ABD Tahvil Faizi



Türkiye CDS Eğrisi



11/05/2047 Vadeli Eurobond Faizi



Günlük Eurobond Bülteni: Günlük İşlemler - 1

15.05.2026

Tanım	ISIN Kodu	Tahvil Tipi	Nominal	Sonrakı Kuponu Kalan Gün	Vade	Kupon	İhraç Büy. (Milyar)	Alış Getiri	Alış Fiyatı	Satış Fiyatı	Satış Getiri	Ortalama Kırlı Fiyat	Para Birimi	Moody's Derece
Devlet Tahvili - Minimum 2.000 nominal														
Fiyat verileri anlıktır ve gün içerisinde değişiklik gösterebilmektedir.														
TÜRKİYE CUMHURİYETİ	CS2361850527	Sr Unsecured	100,000	50	08/07/2027	4.375	1.50	2.820	101.709	101.143	3.326	105.202	EUR	Ba3
TÜRKİYE CUMHURİYETİ	CS2790222116	Sr Unsecured	100,000	2	21/05/2030	5.875	2.00	4.313	105.635	105.063	4.466	111.192	EUR	Ba3
TÜRKİYE CUMHURİYETİ	CS3123715297	Sr Unsecured	100,000	90	17/08/2031	5.200	1.50	4.776	101.899	101.324	4.901	105.971	EUR	Ba3
Devlet Tahvilleri - Minimum 200.000 Nominal														
TÜRKİYE CUMHURİYETİ	JS900123CK49	Sr Unsecured	200,000	144	09/10/2026	4.875	3.00	4.338	100.198	100.005	4.836	100.630	USD	Ba3
TÜRKİYE CUMHURİYETİ	JS900123CL22	Sr Unsecured	200,000	130	25/03/2027	6.000	3.25	4.668	101.094	100.888	4.915	101.874	USD	Ba3
TÜRKİYE CUMHURİYETİ	JSM88269US88	Sr Unsecured	200,000	129	24/09/2027	8.600	2.00	4.933	104.722	104.529	5.078	105.916	USD	Ba3
TÜRKİYE CUMHURİYETİ	JS900123DF45	Sr Unsecured	200,000	58	15/01/2028	9.875	3.50	5.325	107.118	106.913	5.449	110.389	USD	Ba3
TÜRKİYE CUMHURİYETİ	JS900123CP36	Sr Unsecured	200,000	91	17/02/2028	5.125	2.00	5.352	99.617	99.384	5.494	100.796	USD	Ba3
TÜRKİYE CUMHURİYETİ	JS900123CQ19	Sr Unsecured	200,000	159	24/10/2028	6.125	2.75	5.449	101.517	101.242	5.570	101.788	USD	Ba3
TÜRKİYE CUMHURİYETİ	JS900123DH01	Sr Unsecured	200,000	119	14/03/2029	9.375	2.25	5.749	109.309	109.013	5.858	110.828	USD	Ba3
TÜRKİYE CUMHURİYETİ	JS900123CT57	Sr Unsecured	200,000	161	26/04/2029	7.625	3.00	5.763	104.964	104.710	5.855	105.303	USD	Ba3
TÜRKİYE CUMHURİYETİ	JS900123CY43	Sr Unsecured	200,000	118	13/03/2030	5.250	2.00	6.129	97.036	96.724	6.224	97.828	USD	Ba3
TÜRKİYE CUMHURİYETİ	JS900123DJ66	Sr Unsecured	200,000	56	13/07/2030	9.125	2.50	6.162	110.698	110.452	6.226	113.743	USD	Ba3
TÜRKİYE CUMHURİYETİ	JS900123DA57	Sr Unsecured	200,000	58	15/01/2031	5.950	2.25	6.295	98.617	98.353	6.362	100.518	USD	Ba3
TÜRKİYE CUMHURİYETİ	JS900123DC14	Sr Unsecured	200,000	39	26/06/2031	5.875	1.75	6.387	97.790	97.520	6.451	99.972	USD	Ba3
TÜRKİYE CUMHURİYETİ	JS900123DP27	Sr Unsecured	200,000	86	12/02/2032	7.125	2.50	6.550	102.698	102.363	6.620	104.431	USD	Ba3
TÜRKİYE CUMHURİYETİ	JS900123DQ00	Sr Unsecured	200,000	11	29/05/2032	7.250	2.00	6.667	102.855	102.559	6.726	106.110	USD	Ba3
TÜRKİYE CUMHURİYETİ	JS900123DL13	Sr Unsecured	200,000	60	17/07/2032	7.125	1.75	6.644	102.386	102.103	6.700	104.639	USD	Ba3
TÜRKİYE CUMHURİYETİ	JS900123DG28	Sr Unsecured	200,000	62	19/01/2033	9.375	2.75	6.775	113.748	113.419	6.833	116.682	USD	Ba3
TÜRKİYE CUMHURİYETİ	JS900123DT49	Sr Unsecured	200,000	119	14/03/2033	6.300	2.00	6.790	97.350	97.062	6.844	98.326	USD	Ba3
TÜRKİYE CUMHURİYETİ	JS900123DD96	Sr Unsecured	200,000	125	20/09/2033	6.500	1.50	6.828	98.118	97.763	6.891	98.988	USD	Ba3
TÜRKİYE CUMHURİYETİ	JS900123DK30	Sr Unsecured	200,000	181	15/05/2034	7.625	3.00	6.843	104.749	104.437	6.893	104.657	USD	Ba3
TÜRKİYE CUMHURİYETİ	JS900123DN78	Sr Unsecured	200,000	46	03/01/2035	6.500	3.50	6.937	97.188	96.874	6.987	99.469	USD	Ba3
TÜRKİYE CUMHURİYETİ	JS900123DR82	Sr Unsecured	200,000	121	16/09/2035	6.950	2.00	7.032	99.435	99.126	7.078	100.477	USD	Ba3
TÜRKİYE CUMHURİYETİ	JS900123DS65	Sr Unsecured	200,000	170	04/11/2036	6.800	2.25	7.087	97.900	97.603	7.128	98.016	USD	Ba3
TÜRKİYE CUMHURİYETİ	JS900123DU12	Sr Unsecured	200,000	57	14/01/2038	6.875	1.50	7.259	97.003	96.676	7.302	99.208	USD	Ba3
TÜRKİYE CUMHURİYETİ	JS900123BG46	Sr Unsecured	100,000	12	30/05/2040	6.750	2.00	7.342	94.864	94.374	7.401	97.769	USD	Ba3
TÜRKİYE CUMHURİYETİ	JS900123BJ84	Sr Unsecured	200,000	57	14/01/2041	6.000	3.00	7.486	86.897	86.382	7.551	88.706	USD	Ba3
TÜRKİYE CUMHURİYETİ	JS900123CB40	Sr Unsecured	200,000	151	16/04/2043	4.875	3.00	7.676	73.709	73.339	7.725	73.957	USD	Ba3
TÜRKİYE CUMHURİYETİ	JS900123CG37	Sr Unsecured	200,000	91	17/02/2045	6.625	3.00	7.757	88.893	88.475	7.804	90.359	USD	Ba3
TÜRKİYE CUMHURİYETİ	JS900123CM05	Sr Unsecured	200,000	177	11/05/2047	5.750	3.50	7.812	78.887	78.579	7.848	78.845	USD	Ba3
Devlet Tahvili - 100.000 altı														
TÜRKİYE CUMHURİYETİ	JS900123AL40	Sr Unsecured	1,000	58	15/01/2030	11.875	1.50	5.778	119.830	119.391	5.899	123.668	USD	Ba3
TÜRKİYE CUMHURİYETİ	JS900123AT75	Sr Unsecured	2,000	88	14/02/2034	8.000	1.50	6.686	107.824	107.375	6.758	109.688	USD	Ba3
TÜRKİYE CUMHURİYETİ	JS900123AY60	Sr Unsecured	2,000	122	17/03/2036	6.875	2.75	7.026	98.929	98.510	7.086	99.884	USD	Ba3
TÜRKİYE CUMHURİYETİ	JS900123BB58	Sr Unsecured	2,000	110	05/03/2038	7.250	1.00	6.942	102.436	101.933	7.005	103.655	USD	Ba3

Tanım	ISIN Kodu	Tahvil Tipi	Nominal	Sonraki Kuponu Kalan Gün	Vade	Kupon	İhraç Büy. (Milyar)	Alış Getiri	Alış Fiyatı	Satış Fiyatı	Satış Getiri	Ortalama Kırlı Fiyat	Para Birimi	Moody's Derece
Özel sektör - (Finans)														
Fiyat verileri anlıktır ve gün içerisinde değişiklik gösterebilmektedir.														
TURK İHRACAT KR	(S2332876106	Sr Unsecured	200,000	48	06/07/2026	5.750	0.75	4.559	100.142	100.079	5.034	102.235	USD	Ba3
TC ZIRAAT BANKASI AS	(S2581381634	Sr Unsecured	200,000	74	01/08/2026	9.500	0.50	3.955	101.078	100.912	4.761	103.845	USD	Ba3
TC ZIRAAT BANKASI AS	(S2581381634	Sr Unsecured	200,000	74	01/08/2026	9.500	0.50	3.955	101.078	100.912	4.761	103.845	USD	Ba3
DENIZBANK AS	(S2739602444	Sr Unsecured	200,000	41	30/12/2026	7.250	0.01	4.053	101.913	101.492	4.743	104.522	USD	-
TURKIYE GARANTI BANKASI	(S1617531063	Subordinated	200,000	5	24/05/2027	7.177	0.75	5.065	102.061	101.729	5.400	105.384	USD	B1
ODEA BANK	(S1655085485	Subordinated	200,000	74	01/08/2027	8.606	0.30	6.866	101.955	101.584	7.189	104.351	USD	B3
FIBABANKA	(S1386178237	Subordinated	200,000	128	24/11/2027	9.797	0.30	6.536	104.628	104.274	6.778	105.948	USD	-
TURKIYE IS BANKASI	(S1623796072	Subordinated	200,000	41	29/06/2028	9.192	0.50	6.005	106.219	105.921	6.152	109.645	USD	B3
TURKIYE VAKIFLAR BANKASI	(S2677517497	Sr Unsecured	200,000	146	12/10/2028	9.000	0.75	5.497	107.758	107.569	5.578	108.589	USD	-
YAPI VE KREDI BANKASI AS	(S2445343689	Sr Unsecured	200,000	150	16/10/2028	9.250	0.80	5.766	107.721	107.553	5.838	108.485	USD	Ba3
TC ZIRAAT BANKASI AS	(S2741927805	Sr Unsecured	200,000	58	16/01/2029	8.000	0.50	6.021	104.782	104.485	6.140	107.367	USD	Ba3
AKBANK TAS	(S2783589844	Jr Subordinated	200,000	26	14/03/2029	9.369	0.60	8.257	102.753	102.394	8.400	106.607	USD	-
TURKIYE IS BANKASI	(S2106022754	Subordinated	200,000		22/01/2030	7.750	0.75	-	-	-	-	-	USD	WR
YAPI VE KREDI BANKASI	(S2286436451	Subordinated	200,000		22/01/2031	7.875	0.50	-	-	-	-	-	USD	WR
AKBANK	(S2355183091	Subordinated	200,000	34	22/06/2031	6.800	0.50	4.964	100.155	100.040	6.189	102.874	USD	-
YAPI VE KREDI BANKASI AS	(S2741069996	Subordinated	200,000	59	17/01/2034	9.250	0.65	7.331	104.547	104.249	7.452	107.533	USD	B3
TURK EKONOMI BANKASI AS	(S2744911830	Subordinated	200,000	59	17/01/2034	9.375	0.40	7.229	105.094	104.720	7.381	108.084	USD	-

Tanım	ISIN Kodu	Tahvil Tipi	Nominal	Sonraki Kuponu Kalan Gün	Vade	Kupon	İhraç Büy. (Milyar)	Alış Getiri	Alış Fiyatı	Satış Fiyatı	Satış Getiri	Ortalama Kırlı Fiyat	Para Birimi	Moody's Derece
Özel sektör - (Finans dışı)														
Fiyat verileri anlıktır ve gün içerisinde değişiklik gösterebilmektedir.														
ARCELİK	(S2346972263	Sr Unsecured	100,000	8	27/05/2026	3.000	0.35	-13.217	100.365	99.803	11.669	103.018	EUR	-
HYUNDAI	(S2362559481	Sr Unsecured	200,000	54	12/07/2026	1.625	0.30	4.444	99.584	99.568	4.553	100.149	USD	A3
İSTANBUL METROPOLİTAN	(S2468421248	Sr Unsecured	200,000	146	12/04/2027	10.750	0.31	5.509	104.516	104.174	5.891	105.450	USD	Ba3
TÜRKCELL	(S1803215869	Sr Unsecured	200,000	145	11/04/2028	5.800	0.50	5.399	100.625	100.395	5.547	101.122	USD	-
ANADOLU EFES	(S2355105292	Sr Unsecured	200,000	41	29/06/2028	3.375	0.50	6.471	93.977	93.609	6.668	95.106	USD	-
TAV HAVALIMANLARI	(S2729164462	Sr Unsecured	200,000	19	07/12/2028	8.500	0.40	6.039	103.363	103.208	6.291	107.111	USD	-
İSTANBUL METROPOLİTAN	(S2730249997	Sr Unsecured	200,000	18	06/12/2028	10.500	0.72	6.417	108.605	108.371	6.522	113.242	USD	Ba3
MERSİN ULUSLARARASI LİMA	(S2696793012	Sr Unsecured	200,000	180	15/11/2028	8.250	0.60	5.271	103.428	103.260	5.612	103.436	USD	-
ARCELİK	(S2695038401	Sr Unsecured	200,000	129	25/09/2028	8.500	0.50	6.189	104.487	104.222	6.322	105.630	USD	-
COCA -COLA İÇECEK	(S2434515313	Sr Unsecured	200,000	62	20/01/2029	4.500	0.50	5.334	97.944	97.566	5.490	99.243	USD	-
FORD OTOMOTİV SANAYİ AŞ	(S2782775345	Sr Unsecured	200,000	159	25/04/2029	7.125	0.50	6.330	101.940	101.691	6.431	102.291	USD	-
WE SODA İNV HOLDİNG PLC	ISG95448AC32	Secured	200,000	88	14/02/2031	9.375	0.75	9.511	99.465	99.201	9.581	101.781	USD	-
Sukuk														
HAZİNE MUSTESARLIĞI	(S2351109116	Sr Unsecured	200,000	34	22/06/2026	5.125	2.50	4.237	100.073	99.975	5.288	102.117	USD	Ba3
HAZİNE MUSTESARLIĞI VARL	(S2441287773	Sr Unsecured	200,000	97	24/02/2027	7.250	3.00	4.555	101.991	101.759	4.862	103.587	USD	Ba3

* Bültendeki tüm veriler Bloomberg'den alınmıştır.



YASAL UYARI

Burada yer alan bilgiler Gedik Yatırım tarafından bilgilendirme amacıyla hazırlanmıştır. Yatırım bilgi, yorum ve tavsiyeleri yatırım danışmanlığı kapsamında değildir. Yatırım danışmanlığı hizmeti; aracı kurumlar, portföy yönetim şirketleri, mevduat kabul etmeyen bankalar ile müşteri arasında imzalanacak yatırım danışmanlığı sözleşmesi çerçevesinde sunulmaktadır. Burada yer alan yorum ve tavsiyeler, herhangi bir yatırım aracının alım satım önerisi ya da getiri vaadi olarak yorumlanmamalıdır. Bu görüşler mali durumunuz ile risk ve getiri tercihlerinize uygun olmayabilir ve sadece burada yer alan bilgilere dayanarak yatırım kararı verilmesi beklentilerinize uygun sonuçlar doğurmayabilir. Burada yer alan fiyatlar, veriler ve bilgilerin tam ve doğru olduğu garanti edilemez; içerik, haber verilmeksizin değiştirilebilir. Tüm veriler, Gedik Yatırım tarafından güvenilir olduğuna inanılan kaynaklardan alınmıştır. Bu kaynakların kullanılması nedeni ile ortaya çıkabilecek hatalardan Gedik Yatırım sorumlu değildir. Değerli yatırımcılarımız, takip ettiğiniz hisselerle ilişkin analiz ve dealing hizmetlerimiz için bize 24 saat aşağıdaki numaralardan ulaşabilirsiniz.