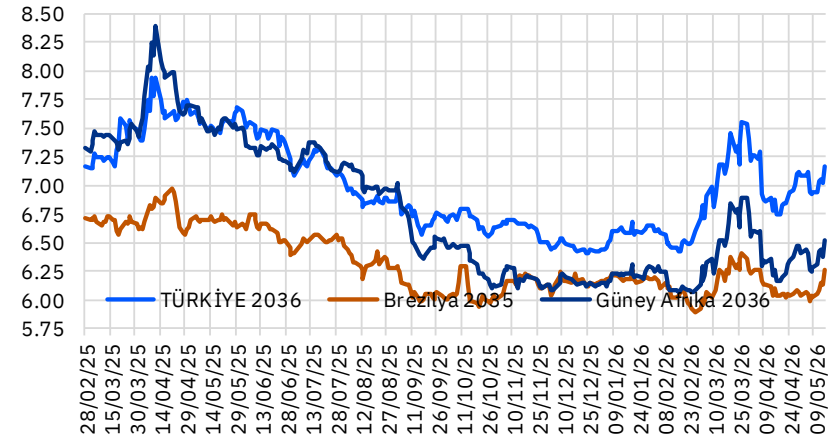


Karşılaştırmalı Tahvil Getirileri (%)

Eurobond	Vade	15/05/2026	15/04/2026	Değişim (bps)
Türkiye 2029	26/04/29	5.90%	5.52%	38.4
Brezilya 2029	30/05/29	4.74%	4.57%	17.2
Güney Afrika 2029	30/09/29	5.11%	4.85%	25.6
Türkiye 2036	17/03/36	7.17%	6.83%	34.1
Brezilya 2035	15/03/35	6.27%	6.09%	18.2
Güney Afrika 2036	19/11/36	6.51%	6.22%	29.1
ABD 10Y	15/05/35	4.59%	4.28%	31.0
Almanya 10Y	15/08/35	3.17%	3.04%	12.4
Japonya 10Y	20/06/35	2.71%	2.41%	29.5

10 Yıllık USD Eurobond Getirileri



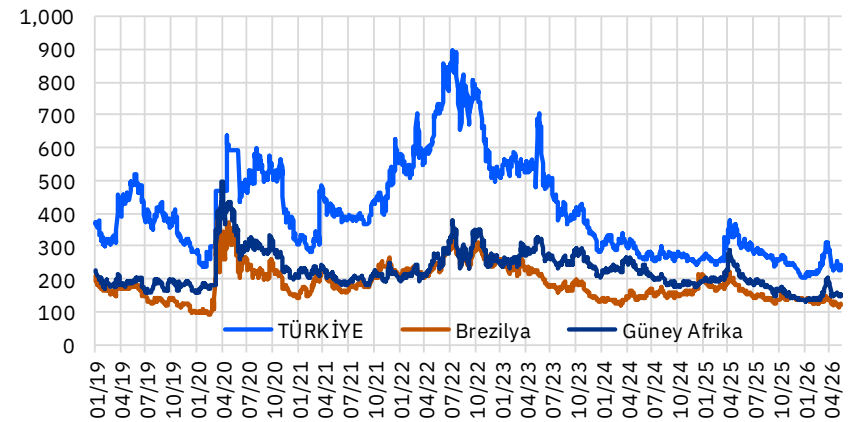
Aktif Türkiye Tahvilleri (USD)

Eurobond	Vade	15/05/2026	15/04/2026	Değişim (bps)
Türkiye 2027	25/03/27	4.74%	4.43%	30.9
Türkiye 2029	26/04/29	5.90%	5.52%	38.4
Türkiye 2034	14/02/34	6.85%	6.50%	34.4
Türkiye 2036	17/03/36	7.17%	6.83%	34.1
Türkiye 2047	11/05/47	7.95%	7.66%	28.8

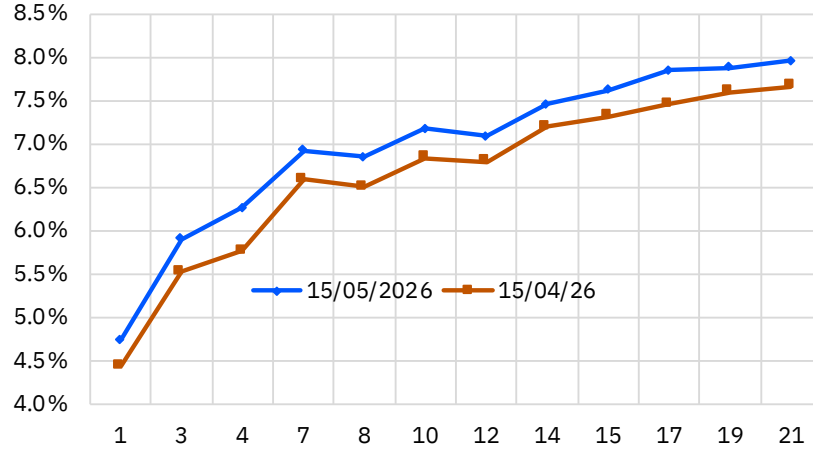
5 Yıllık CDS Spread

	15/05/2026	15/04/2026	Değişim (bps)
Türkiye	241.3	234.0	7.3
Brezilya	125.2	130.3	-5.1
Güney Afrika	150.2	148.9	1.3

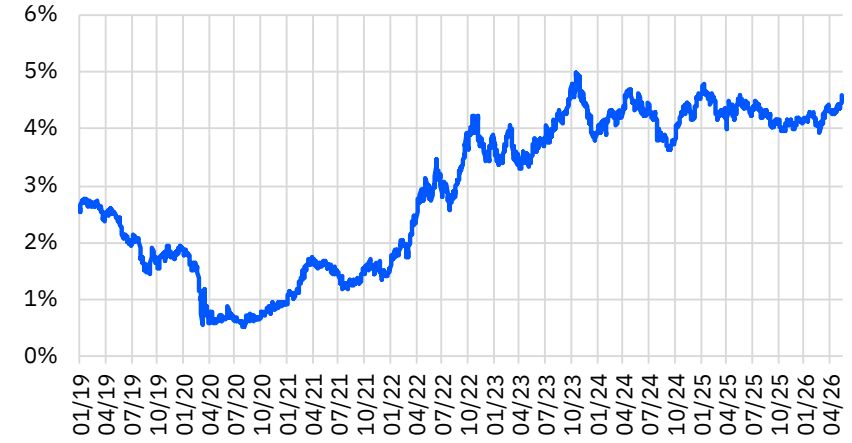
5 Yıllık CDS Spread



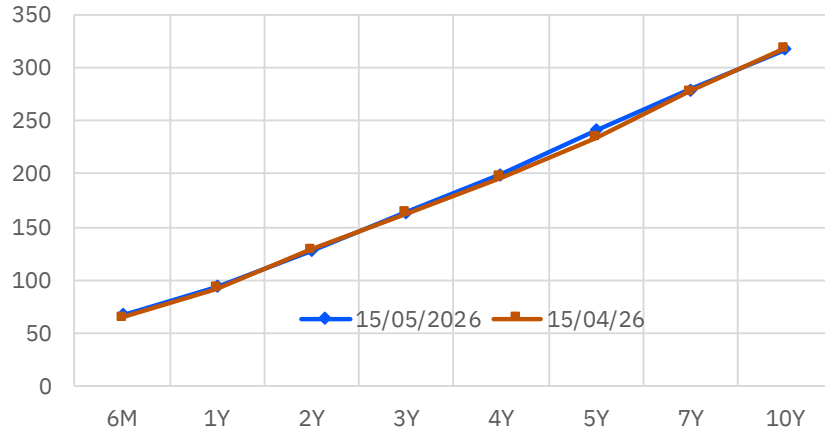
Türkiye Eurobond Verim Eğrisi



10 Yıllık ABD Tahvil Faizi



Türkiye CDS Eğrisi



11/05/2047 Vadeli Eurobond Faizi



Tanım	ISIN Kodu	Tahvil Tipi	Nominal	Sonraki Kuponu Kalan Gün	Vade	Kupon	İhraç Büy. (Milyar)	Alış Getiri	Alış Fiyatı	Satış Fiyatı	Satış Getiri	Ortalama Kırlı Fiyat	Para Birimi	Moody's Derece
Devlet Tahvili - Minimum 2.000 nominal														
Fiyat verileri anlıktır ve gün içerisinde değişiklik gösterebilmektedir.														
TÜRKİYE CUMHURİYETİ	IS2361850527	Sr Unsecured	100,000	49	08/07/2027	4.375	1.50	2.884	101.633	101.079	3.382	105.144	EUR	Ba3
TÜRKİYE CUMHURİYETİ	IS2790222116	Sr Unsecured	100,000	1	21/05/2030	5.875	2.00	4.412	105.261	104.625	4.584	110.802	EUR	Ba3
TÜRKİYE CUMHURİYETİ	IS3123715297	Sr Unsecured	100,000	89	17/08/2031	5.200	1.50	4.870	101.466	100.838	5.008	105.526	EUR	Ba3
Devlet Tahvilleri - Minimum 200.000 Nominal														
TÜRKİYE CUMHURİYETİ	JS900123CK49	Sr Unsecured	200,000	143	09/10/2026	4.875	3.00	4.310	100.207	100.003	4.841	100.647	USD	Ba3
TÜRKİYE CUMHURİYETİ	JS900123CL22	Sr Unsecured	200,000	129	25/03/2027	6.000	3.25	4.769	101.006	100.841	4.968	101.824	USD	Ba3
TÜRKİYE CUMHURİYETİ	ISM88269US88	Sr Unsecured	200,000	128	24/09/2027	8.600	2.00	5.070	104.530	104.370	5.191	105.764	USD	Ba3
TÜRKİYE CUMHURİYETİ	JS900123DF45	Sr Unsecured	200,000	57	15/01/2028	9.875	3.50	5.487	106.841	106.649	5.604	110.146	USD	Ba3
TÜRKİYE CUMHURİYETİ	JS900123CP36	Sr Unsecured	200,000	90	17/02/2028	5.125	2.00	5.490	99.392	99.121	5.656	100.566	USD	Ba3
TÜRKİYE CUMHURİYETİ	IS900123CQ19	Sr Unsecured	200,000	158	24/10/2028	6.125	2.75	5.613	101.143	100.907	5.718	101.450	USD	Ba3
TÜRKİYE CUMHURİYETİ	IS900123DH01	Sr Unsecured	200,000	118	14/03/2029	9.375	2.25	5.912	108.857	108.514	6.039	110.378	USD	Ba3
TÜRKİYE CUMHURİYETİ	JS900123CT57	Sr Unsecured	200,000	160	26/04/2029	7.625	3.00	5.928	104.506	104.239	6.026	104.860	USD	Ba3
TÜRKİYE CUMHURİYETİ	JS900123CY43	Sr Unsecured	200,000	117	13/03/2030	5.250	2.00	6.281	96.541	96.197	6.386	97.332	USD	Ba3
TÜRKİYE CUMHURİYETİ	JS900123DJ66	Sr Unsecured	200,000	55	13/07/2030	9.125	2.50	6.301	110.157	109.898	6.369	113.221	USD	Ba3
TÜRKİYE CUMHURİYETİ	JS900123DA57	Sr Unsecured	200,000	57	15/01/2031	5.950	2.25	6.461	97.963	97.599	6.554	99.830	USD	Ba3
TÜRKİYE CUMHURİYETİ	JS900123DC14	Sr Unsecured	200,000	38	26/06/2031	5.875	1.75	6.543	97.132	96.883	6.603	99.341	USD	Ba3
TÜRKİYE CUMHURİYETİ	JS900123DP27	Sr Unsecured	200,000	85	12/02/2032	7.125	2.50	6.718	101.894	101.557	6.789	103.645	USD	Ba3
TÜRKİYE CUMHURİYETİ	IS900123DQ00	Sr Unsecured	200,000	10	29/05/2032	7.250	2.00	6.832	102.032	101.741	6.891	105.310	USD	Ba3
TÜRKİYE CUMHURİYETİ	JS900123DL13	Sr Unsecured	200,000	59	17/07/2032	7.125	1.75	6.809	101.555	101.246	6.871	103.815	USD	Ba3
TÜRKİYE CUMHURİYETİ	IS900123DG28	Sr Unsecured	200,000	61	19/01/2033	9.375	2.75	6.942	112.791	112.500	6.994	115.771	USD	Ba3
TÜRKİYE CUMHURİYETİ	JS900123DT49	Sr Unsecured	200,000	118	14/03/2033	6.300	2.00	6.946	96.527	96.277	6.993	97.540	USD	Ba3
TÜRKİYE CUMHURİYETİ	JS900123DD96	Sr Unsecured	200,000	124	20/09/2033	6.500	1.50	6.990	97.211	96.862	7.053	98.102	USD	Ba3
TÜRKİYE CUMHURİYETİ	JS900123DK30	Sr Unsecured	200,000	180	15/05/2034	7.625	3.00	6.994	103.813	103.538	7.038	103.760	USD	Ba3
TÜRKİYE CUMHURİYETİ	IS900123DN78	Sr Unsecured	200,000	45	03/01/2035	6.500	3.50	7.112	96.095	95.875	7.147	98.441	USD	Ba3
TÜRKİYE CUMHURİYETİ	JS900123DR82	Sr Unsecured	200,000	120	16/09/2035	6.950	2.00	7.190	98.375	98.109	7.230	99.458	USD	Ba3
TÜRKİYE CUMHURİYETİ	JS900123DS65	Sr Unsecured	200,000	169	04/11/2036	6.800	2.25	7.238	96.824	96.526	7.280	96.958	USD	Ba3
TÜRKİYE CUMHURİYETİ	JS900123DU12	Sr Unsecured	200,000	56	14/01/2038	6.875	1.50	7.391	96.000	95.739	7.426	98.257	USD	Ba3
TÜRKİYE CUMHURİYETİ	IS900123BG46	Sr Unsecured	100,000	11	30/05/2040	6.750	2.00	7.468	93.819	93.218	7.541	96.687	USD	Ba3
TÜRKİYE CUMHURİYETİ	JS900123BJ84	Sr Unsecured	200,000	56	14/01/2041	6.000	3.00	7.627	85.778	85.248	7.695	87.596	USD	Ba3
TÜRKİYE CUMHURİYETİ	JS900123CB40	Sr Unsecured	200,000	150	16/04/2043	4.875	3.00	7.844	72.445	72.118	7.888	72.728	USD	Ba3
TÜRKİYE CUMHURİYETİ	IS900123CG37	Sr Unsecured	200,000	90	17/02/2045	6.625	3.00	7.889	87.716	87.456	7.919	89.279	USD	Ba3
TÜRKİYE CUMHURİYETİ	IS900123CM05	Sr Unsecured	200,000	176	11/05/2047	5.750	3.50	7.957	77.655	77.374	7.991	77.642	USD	Ba3
Devlet Tahvili - 100.000 altı														
TÜRKİYE CUMHURİYETİ	JS900123AL40	Sr Unsecured	1,000	57	15/01/2030	11.875	1.50	5.937	119.240	118.819	6.053	123.120	USD	Ba3
TÜRKİYE CUMHURİYETİ	JS900123AT75	Sr Unsecured	2,000	87	14/02/2034	8.000	1.50	6.852	106.788	106.427	6.911	108.719	USD	Ba3
TÜRKİYE CUMHURİYETİ	JS900123AY60	Sr Unsecured	2,000	121	17/03/2036	6.875	2.75	7.192	97.782	97.341	7.256	98.746	USD	Ba3
TÜRKİYE CUMHURİYETİ	JS900123BB58	Sr Unsecured	2,000	109	05/03/2038	7.250	1.00	7.085	101.287	100.828	7.143	102.548	USD	Ba3

Tanım	ISIN Kodu	Tahvil Tipi	Nominal	Sonraki Kuponu Kalan Gün	Vade	Kupon	İhraç Büy. (Milyar)	Alış Getiri	Alış Fiyatı	Satış Fiyatı	Satış Getiri	Ortalama Kırlı Fiyat	Para Birimi	Moody's Derece
Özel sektör - (Finans)														
Fiyat verileri anlıktır ve gün içerisinde değişiklik gösterebilmektedir.														
TURK İHRACAT KR	(S2332876106	Sr Unsecured	200,000	47	06/07/2026	5.750	0.75	4.504	100.146	100.085	4.974	102.256	USD	Ba3
TC ZIRAAT BANKASI AS	(S2581381634	Sr Unsecured	200,000	73	01/08/2026	9.500	0.50	4.151	101.023	100.863	4.940	103.819	USD	Ba3
TC ZIRAAT BANKASI AS	(S2581381634	Sr Unsecured	200,000	73	01/08/2026	9.500	0.50	4.151	101.023	100.863	4.940	103.819	USD	Ba3
DENİZBANK AS	(S2739602444	Sr Unsecured	200,000	40	30/12/2026	7.250	0.01	3.949	101.968	101.551	4.635	104.599	USD	-
TURKIYE GARANTI BANKASI	(S1617531063	Subordinated	200,000	4	24/05/2027	7.177	0.75	5.187	101.935	101.584	5.543	105.268	USD	B1
ODEA BANK	(S1655085485	Subordinated	200,000	73	01/08/2027	8.606	0.30	6.987	101.811	101.506	7.254	104.264	USD	B3
FIBABANKA	(S1386178237	Subordinated	200,000	127	24/11/2027	9.797	0.30	6.503	104.668	104.314	6.746	106.015	USD	-
TURKIYE IS BANKASI	(S1623796072	Subordinated	200,000	40	29/06/2028	9.192	0.50	6.106	106.007	105.729	6.244	109.468	USD	B3
TURKIYE VAKIFLAR BANKASI	(S2677517497	Sr Unsecured	200,000	145	12/10/2028	9.000	0.75	5.597	107.518	107.347	5.671	108.383	USD	-
YAPI VE KREDI BANKASI AS	(S2445343689	Sr Unsecured	200,000	149	16/10/2028	9.250	0.80	5.860	107.495	107.293	5.947	108.268	USD	Ba3
TC ZIRAAT BANKASI AS	(S2741927805	Sr Unsecured	200,000	57	16/01/2029	8.000	0.50	6.122	104.525	104.241	6.237	107.139	USD	Ba3
AKBANK TAS	(S2783589844 Jr	Subordinated	200,000	25	14/03/2029	9.369	0.60	8.341	102.541	102.218	8.470	106.439	USD	-
TURKIYE IS BANKASI	(S2106022754	Subordinated	200,000		22/01/2030	7.750	0.75	-	-	-	-	-	USD	WR
YAPI VE KREDI BANKASI	(S2286436451	Subordinated	200,000		22/01/2031	7.875	0.50	-	-	-	-	-	USD	WR
AKBANK	(S2355183091	Subordinated	200,000	33	22/06/2031	6.800	0.50	5.197	100.129	100.017	6.428	102.869	USD	-
YAPI VE KREDI BANKASI AS	(S2741069996	Subordinated	200,000	58	17/01/2034	9.250	0.65	7.398	104.378	104.094	7.515	107.396	USD	B3
TURK EKONOMI BANKASI AS	(S2744911830	Subordinated	200,000	58	17/01/2034	9.375	0.40	7.291	104.936	104.599	7.429	107.971	USD	-

Tanım	ISIN Kodu	Tahvil Tipi	Nominal	Sonraki Kuponu Kalan Gün	Vade	Kupon	İhraç Büy. (Milyar)	Alış Getiri	Alış Fiyatı	Satış Fiyatı	Satış Getiri	Ortalama Kırlı Fiyat	Para Birimi	Moody's Derece
Özel sektör - (Finans dışı)														
Fiyat verileri anlıktır ve gün içerisinde değişiklik gösterebilmektedir.														
ARCELİK	(S2346972263	Sr Unsecured	100,000	7	27/05/2026	3.000	0.35	-14.361	100.342	99.812	12.460	103.019	EUR	-
HYUNDAI	(S2362559481	Sr Unsecured	200,000	53	12/07/2026	1.625	0.30	4.539	99.578	99.570	4.595	100.152	USD	A3
İSTANBUL METROPOLİTAN	(S2468421248	Sr Unsecured	200,000	145	12/04/2027	10.750	0.31	5.586	104.433	104.101	5.959	105.402	USD	Ba3
TURKCELL	(S1803215869	Sr Unsecured	200,000	144	11/04/2028	5.800	0.50	5.496	100.474	100.282	5.619	101.006	USD	-
ANADOLU EFES	(S2355105292	Sr Unsecured	200,000	40	29/06/2028	3.375	0.50	6.611	93.723	93.433	6.767	94.900	USD	-
TAV HAVALIMANLARI	(S2729164462	Sr Unsecured	200,000	18	07/12/2028	8.500	0.40	6.227	103.254	103.076	6.377	107.014	USD	-
İSTANBUL METROPOLİTAN	(S2730249997	Sr Unsecured	200,000	17	06/12/2028	10.500	0.72	6.520	108.367	108.118	6.633	113.026	USD	Ba3
MERSİN ULUSLARARASI LİMA	(S2696793012	Sr Unsecured	200,000	179	15/11/2028	8.250	0.60	5.261	103.425	103.251	5.616	103.453	USD	-
ARCELİK	(S2695038401	Sr Unsecured	200,000	128	25/09/2028	8.500	0.50	6.333	104.194	103.935	6.464	105.363	USD	-
COCA -COLA İCECEK	(S2434515313	Sr Unsecured	200,000	61	20/01/2029	4.500	0.50	5.267	98.108	97.876	5.363	99.492	USD	-
FORD OTOMOTİV SANAYİ AŞ	(S2782775345	Sr Unsecured	200,000	158	25/04/2029	7.125	0.50	6.396	101.774	101.530	6.496	102.147	USD	-
WE SODA İNV HOLDİNG PLC	ISG95448AC32	Secured	200,000	87	14/02/2031	9.375	0.75	9.538	99.363	99.104	9.608	101.707	USD	-
Sukuk														
HAZİNE MUSTESARLIGI	(S2351109116	Sr Unsecured	200,000	33	22/06/2026	5.125	2.50	4.389	100.057	99.947	5.606	102.109	USD	Ba3
HAZİNE MUSTESARLIGI VARL	(S2441287773	Sr Unsecured	200,000	96	24/02/2027	7.250	3.00	4.631	101.926	101.605	5.059	103.497	USD	Ba3

* Bültendeki tüm veriler Bloomberg'den alınmıştır.



YASAL UYARI

Burada yer alan bilgiler Gedik Yatırım tarafından bilgilendirme amacıyla hazırlanmıştır. Yatırım bilgi, yorum ve tavsiyeleri yatırım danışmanlığı kapsamında değildir. Yatırım danışmanlığı hizmeti; aracı kurumlar, portföy yönetim şirketleri, mevduat kabul etmeyen bankalar ile müşteri arasında imzalanacak yatırım danışmanlığı sözleşmesi çerçevesinde sunulmaktadır. Burada yer alan yorum ve tavsiyeler, herhangi bir yatırım aracının alım satım önerisi ya da getiri vaadi olarak yorumlanmamalıdır. Bu görüşler mali durumunuz ile risk ve getiri tercihlerinize uygun olmayabilir ve sadece burada yer alan bilgilere dayanarak yatırım kararı verilmesi beklentilerinize uygun sonuçlar doğurmayabilir. Burada yer alan fiyatlar, veriler ve bilgilerin tam ve doğru olduğu garanti edilemez; içerik, haber verilmeksizin değiştirilebilir. Tüm veriler, Gedik Yatırım tarafından güvenilir olduğuna inanılan kaynaklardan alınmıştır. Bu kaynakların kullanılması nedeni ile ortaya çıkabilecek hatalardan Gedik Yatırım sorumlu değildir. Değerli yatırımcılarımız, takip ettiğiniz hisselerle ilişkin analiz ve dealing hizmetlerimiz için bize 24 saat aşağıdaki numaralardan ulaşabilirsiniz.