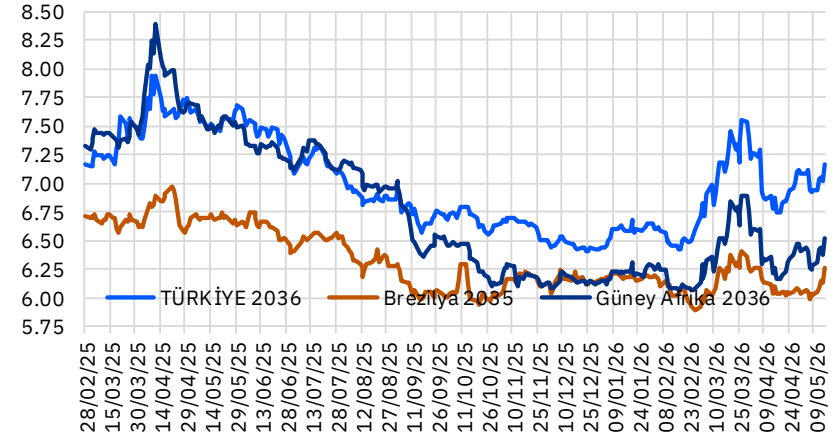


Karşılaştırmalı Tahvil Getirileri (%)

Eurobond	Vade	15/05/2026	15/04/2026	Değişim (bps)
Türkiye 2029	26/04/29	5.90%	5.52%	38.4
Brezilya 2029	30/05/29	4.74%	4.57%	17.2
Güney Afrika 2029	30/09/29	5.11%	4.85%	25.6
Türkiye 2036	17/03/36	7.17%	6.83%	34.1
Brezilya 2035	15/03/35	6.27%	6.09%	18.2
Güney Afrika 2036	19/11/36	6.51%	6.22%	29.1
ABD 10Y	15/05/35	4.59%	4.28%	31.0
Almanya 10Y	15/08/35	3.17%	3.04%	12.4
Japonya 10Y	20/06/35	2.71%	2.41%	29.5

10 Yıllık USD Eurobond Getirileri



Aktif Türkiye Tahvilleri (USD)

Eurobond	Vade	15/05/2026	15/04/2026	Değişim (bps)
Türkiye 2027	25/03/27	4.74%	4.43%	30.9
Türkiye 2029	26/04/29	5.90%	5.52%	38.4
Türkiye 2034	14/02/34	6.85%	6.50%	34.4
Türkiye 2036	17/03/36	7.17%	6.83%	34.1
Türkiye 2047	11/05/47	7.95%	7.66%	28.8

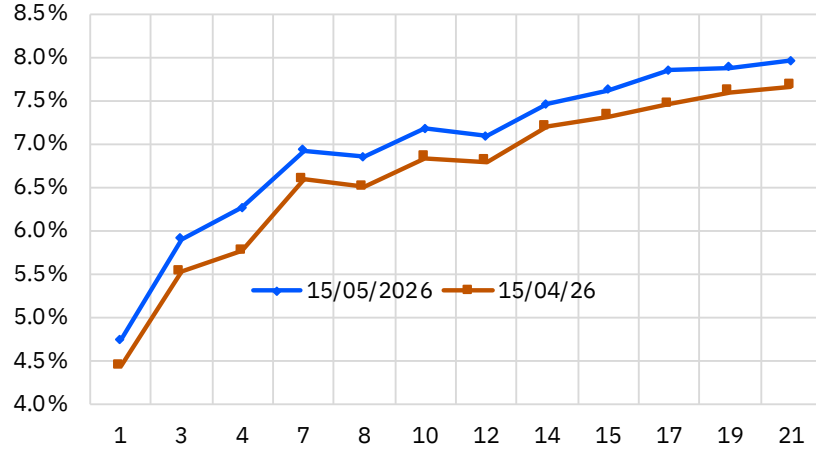
5 Yıllık CDS Spread

	15/05/2026	15/04/2026	Değişim (bps)
Türkiye	241.3	234.0	7.3
Brezilya	125.2	130.3	-5.1
Güney Afrika	150.2	148.9	1.3

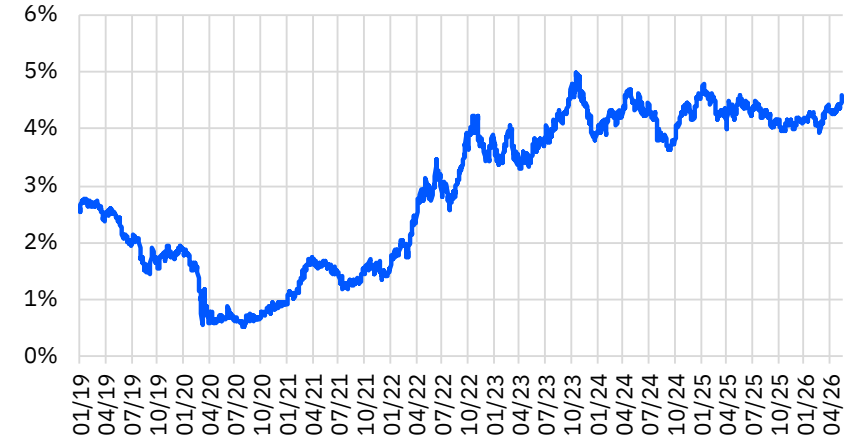
5 Yıllık CDS Spread



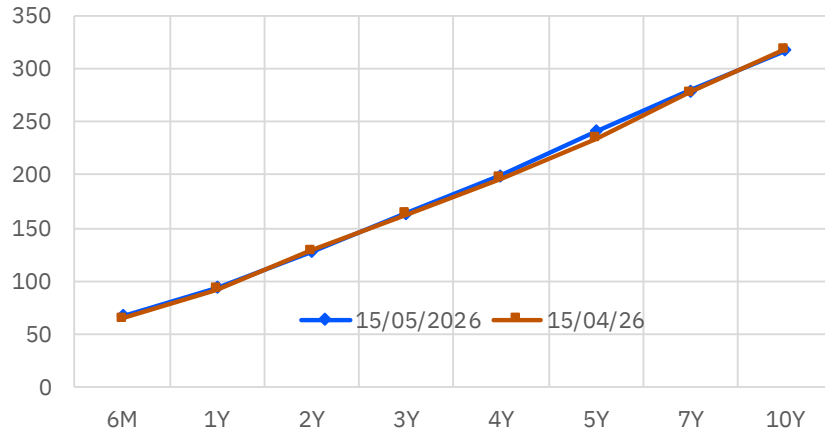
Türkiye Eurobond Verim Eğrisi



10 Yıllık ABD Tahvil Faizi



Türkiye CDS Eğrisi



11/05/2047 Vadeli Eurobond Faizi



Tanım	ISIN Kodu	Tahvil Tipi	Nominal	Sonraki Kuponu Kalan Gün	Vade	Kupon	İhraç Büy. (Milyar)	Alış Getiri	Alış Fiyatı	Satış Fiyatı	Satış Getiri	Ortalama Kırlı Fiyat	Para Birimi	Moody's Derece
Devlet Tahvili - Minimum 2.000 nominal														
Fiyat verileri anlıktır ve gün içerisinde değişiklik gösterebilmektedir.														
TÜRKİYE CUMHURİYETİ	(S2361850527	Sr Unsecured	100,000	47	08/07/2027	4.375	1.50	3.053	101.438	100.915	3.526	104.988	EUR	Ba3
TÜRKİYE CUMHURİYETİ	(S2790222116	Sr Unsecured	100,000	364	21/05/2030	5.875	2.00	4.508	104.898	104.361	4.654	104.646	EUR	Ba3
TÜRKİYE CUMHURİYETİ	(S3123715297	Sr Unsecured	100,000	87	17/08/2031	5.200	1.50	4.977	100.977	100.451	5.093	105.116	EUR	Ba3
Devlet Tahvilleri - Minimum 200.000 Nominal														
TÜRKİYE CUMHURİYETİ	JS900123CK49	Sr Unsecured	200,000	141	09/10/2026	4.875	3.00	4.573	100.104	99.970	4.927	100.606	USD	Ba3
TÜRKİYE CUMHURİYETİ	JS900123CL22	Sr Unsecured	200,000	127	25/03/2027	6.000	3.25	4.852	100.931	100.704	5.128	101.751	USD	Ba3
TÜRKİYE CUMHURİYETİ	ISM88269US88	Sr Unsecured	200,000	126	24/09/2027	8.600	2.00	5.186	104.359	104.172	5.327	105.627	USD	Ba3
TÜRKİYE CUMHURİYETİ	JS900123DF45	Sr Unsecured	200,000	55	15/01/2028	9.875	3.50	5.569	106.686	106.467	5.703	110.033	USD	Ba3
TÜRKİYE CUMHURİYETİ	JS900123CP36	Sr Unsecured	200,000	88	17/02/2028	5.125	2.00	5.571	99.261	99.004	5.729	100.471	USD	Ba3
TÜRKİYE CUMHURİYETİ	JS900123CQ19	Sr Unsecured	200,000	156	24/10/2028	6.125	2.75	5.707	100.929	100.669	5.823	101.258	USD	Ba3
TÜRKİYE CUMHURİYETİ	JS900123DH01	Sr Unsecured	200,000	116	14/03/2029	9.375	2.25	6.048	108.475	108.293	6.116	110.129	USD	Ba3
TÜRKİYE CUMHURİYETİ	JS900123CT57	Sr Unsecured	200,000	158	26/04/2029	7.625	3.00	6.089	104.059	103.843	6.169	104.481	USD	Ba3
TÜRKİYE CUMHURİYETİ	JS900123CY43	Sr Unsecured	200,000	115	13/03/2030	5.250	2.00	6.437	96.033	95.758	6.522	96.887	USD	Ba3
TÜRKİYE CUMHURİYETİ	JS900123DJ66	Sr Unsecured	200,000	53	13/07/2030	9.125	2.50	6.430	109.655	109.394	6.499	112.769	USD	Ba3
TÜRKİYE CUMHURİYETİ	JS900123DA57	Sr Unsecured	200,000	55	15/01/2031	5.950	2.25	6.612	97.378	97.178	6.663	99.361	USD	Ba3
TÜRKİYE CUMHURİYETİ	JS900123DC14	Sr Unsecured	200,000	36	26/06/2031	5.875	1.75	6.684	96.545	96.392	6.721	98.835	USD	Ba3
TÜRKİYE CUMHURİYETİ	JS900123DP27	Sr Unsecured	200,000	83	12/02/2032	7.125	2.50	6.842	101.307	101.022	6.903	103.124	USD	Ba3
TÜRKİYE CUMHURİYETİ	JS900123DQ00	Sr Unsecured	200,000	8	29/05/2032	7.250	2.00	6.979	101.310	101.087	7.025	104.662	USD	Ba3
TÜRKİYE CUMHURİYETİ	JS900123DL13	Sr Unsecured	200,000	57	17/07/2032	7.125	1.75	6.961	100.795	100.627	6.995	103.165	USD	Ba3
TÜRKİYE CUMHURİYETİ	JS900123DG28	Sr Unsecured	200,000	59	19/01/2033	9.375	2.75	7.076	112.025	111.784	7.119	115.082	USD	Ba3
TÜRKİYE CUMHURİYETİ	JS900123DT49	Sr Unsecured	200,000	116	14/03/2033	6.300	2.00	7.081	95.824	95.763	7.092	96.966	USD	Ba3
TÜRKİYE CUMHURİYETİ	JS900123DD96	Sr Unsecured	200,000	122	20/09/2033	6.500	1.50	7.127	96.455	96.143	7.184	97.400	USD	Ba3
TÜRKİYE CUMHURİYETİ	JS900123DK30	Sr Unsecured	200,000	178	15/05/2034	7.625	3.00	7.127	102.988	102.759	7.165	103.001	USD	Ba3
TÜRKİYE CUMHURİYETİ	JS900123DN78	Sr Unsecured	200,000	43	03/01/2035	6.500	3.50	7.263	95.165	95.155	7.265	97.652	USD	Ba3
TÜRKİYE CUMHURİYETİ	JS900123DR82	Sr Unsecured	200,000	118	16/09/2035	6.950	2.00	7.326	97.476	97.222	7.365	98.604	USD	Ba3
TÜRKİYE CUMHURİYETİ	JS900123DS65	Sr Unsecured	200,000	167	04/11/2036	6.800	2.25	7.372	95.873	95.629	7.407	96.072	USD	Ba3
TÜRKİYE CUMHURİYETİ	JS900123DU12	Sr Unsecured	200,000	54	14/01/2038	6.875	1.50	7.562	94.729	94.502	7.593	97.041	USD	Ba3
TÜRKİYE CUMHURİYETİ	JS900123BG46	Sr Unsecured	100,000	9	30/05/2040	6.750	2.00	7.604	92.706	92.221	7.664	95.670	USD	Ba3
TÜRKİYE CUMHURİYETİ	JS900123BJ84	Sr Unsecured	200,000	54	14/01/2041	6.000	3.00	7.775	84.625	84.266	7.822	86.562	USD	Ba3
TÜRKİYE CUMHURİYETİ	JS900123CB40	Sr Unsecured	200,000	148	16/04/2043	4.875	3.00	7.968	71.539	71.199	8.014	71.843	USD	Ba3
TÜRKİYE CUMHURİYETİ	IS900123CG37	Sr Unsecured	200,000	88	17/02/2045	6.625	3.00	8.021	86.566	86.297	8.052	88.161	USD	Ba3
TÜRKİYE CUMHURİYETİ	IS900123CM05	Sr Unsecured	200,000	174	11/05/2047	5.750	3.50	8.063	76.775	76.548	8.091	76.821	USD	Ba3
Devlet Tahvili - 100.000 altı														
TÜRKİYE CUMHURİYETİ	JS900123AL40	Sr Unsecured	1,000	55	15/01/2030	11.875	1.50	6.044	118.826	118.308	6.189	122.723	USD	Ba3
TÜRKİYE CUMHURİYETİ	JS900123AT75	Sr Unsecured	2,000	85	14/02/2034	8.000	1.50	6.950	106.180	105.683	7.032	108.087	USD	Ba3
TÜRKİYE CUMHURİYETİ	JS900123AY60	Sr Unsecured	2,000	119	17/03/2036	6.875	2.75	7.312	96.959	96.498	7.380	97.951	USD	Ba3
TÜRKİYE CUMHURİYETİ	JS900123BB58	Sr Unsecured	2,000	107	05/03/2038	7.250	1.00	7.215	100.258	99.809	7.272	101.564	USD	Ba3

Tanım	ISIN Kodu	Tahvil Tipi	Nominal	Sonraki Kuponu Kalan Gün	Vade	Kupon	İhraç Büy. (Milyar)	Alış Getiri	Alış Fiyatı	Satış Fiyatı	Satış Getiri	Ortalama Kırlı Fiyat	Para Birimi	Moody's Derece
Özel sektör - (Finans)														
Fiyat verileri anlık ve gün içerisinde değişiklik gösterebilmektedir.														
TURK IHRACAT KR	(S2332876106	Sr Unsecured	200,000	45	06/07/2026	5.750	0.75	4.484	100.142	100.075	5.023	102.281	USD	Ba3
TC ZIRAAT BANKASI AS	(S2581381634	Sr Unsecured	200,000	71	01/08/2026	9.500	0.50	4.121	101.000	100.848	4.891	103.853	USD	Ba3
TC ZIRAAT BANKASI AS	(S2581381634	Sr Unsecured	200,000	71	01/08/2026	9.500	0.50	4.121	101.000	100.848	4.891	103.853	USD	Ba3
DENIZBANK AS	(S2739602444	Sr Unsecured	200,000	38	30/12/2026	7.250	0.01	4.132	101.840	101.416	4.837	104.508	USD	-
TURKIYE GARANTI BANKASI	(S1617531063	Subordinated	200,000	2	24/05/2027	7.177	0.75	5.151	101.960	101.623	5.495	105.340	USD	B1
ODEA BANK	(S1655085485	Subordinated	200,000	71	01/08/2027	8.606	0.30	6.907	101.895	101.575	7.187	104.389	USD	B3
FIBABANKA	(S1386178237	Subordinated	200,000	125	24/11/2027	9.797	0.30	6.517	104.631	104.277	6.760	106.032	USD	-
TURKIYE IS BANKASI	(S1623796072	Subordinated	200,000	38	29/06/2028	9.192	0.50	6.130	105.944	105.652	6.275	109.449	USD	B3
TURKIYE VAKIFLAR BANKASI	(S2677517497	Sr Unsecured	200,000	143	12/10/2028	9.000	0.75	5.764	107.115	106.935	5.842	108.025	USD	-
YAPI VE KREDI BANKASI AS	(S2445343689	Sr Unsecured	200,000	147	16/10/2028	9.250	0.80	5.951	107.266	107.091	6.027	108.104	USD	Ba3
TC ZIRAAT BANKASI AS	(S2741927805	Sr Unsecured	200,000	55	16/01/2029	8.000	0.50	6.256	104.187	103.928	6.360	106.858	USD	Ba3
AKBANK TAS	(S2783589844	Jr Subordinated	200,000	23	14/03/2029	9.369	0.60	8.511	102.113	101.789	8.642	106.063	USD	-
TURKIYE IS BANKASI	(S2106022754	Subordinated	200,000		22/01/2030	7.750	0.75	-	-	-	-	-	USD	WR
YAPI VE KREDI BANKASI	(S2286436451	Subordinated	200,000		22/01/2031	7.875	0.50	-	-	-	-	-	USD	WR
AKBANK	(S2355183091	Subordinated	200,000	31	22/06/2031	6.800	0.50	5.476	100.097	99.969	6.976	102.866	USD	-
YAPI VE KREDI BANKASI AS	(S2741069996	Subordinated	200,000	56	17/01/2034	9.250	0.65	7.527	104.057	103.847	7.613	107.164	USD	B3
TURK EKONOMI BANKASI AS	(S2744911830	Subordinated	200,000	56	17/01/2034	9.375	0.40	7.397	104.669	104.342	7.531	107.761	USD	-

Tanım	ISIN Kodu	Tahvil Tipi	Nominal	Sonrakı Kuponu Kalan Gün	Vade	Kupon	İhraç Büy. (Milyar)	Alış Getiri	Alış Fiyatı	Satış Fiyatı	Satış Getiri	Ortalama Kırlı Fiyat	Para Birimi	Moody's Derece
Özel sektör - (Finans dışı)													Fiyat verileri anlık ve gün içerisinde değişiklik gösterebilmektedir.	
ARCELIK	XS2346972263	Sr Unsecured	100,000	5	27/05/2026	3.000	0.35	-19.643	100.319	99.757	20.191	102.997	EUR	-
HYUNDAI	XS2362559481	Sr Unsecured	200,000	51	12/07/2026	1.625	0.30	4.504	99.599	99.584	4.612	100.178	USD	A3
ISTANBUL METROPOLITAN	XS2468421248	Sr Unsecured	200,000	143	12/04/2027	10.750	0.31	5.799	104.217	104.006	6.037	105.306	USD	Ba3
TURKCELL	XS1803215869	Sr Unsecured	200,000	142	11/04/2028	5.800	0.50	5.580	100.341	100.141	5.710	100.902	USD	-
ANADOLU EFES	XS2355105292	Sr Unsecured	200,000	38	29/06/2028	3.375	0.50	6.606	93.748	93.382	6.804	94.906	USD	-
TAV HAVALIMANLARI	XS2729164462	Sr Unsecured	200,000	16	07/12/2028	8.500	0.40	6.475	102.921	102.735	6.601	106.724	USD	-
ISTANBUL METROPOLITAN	XS2730249997	Sr Unsecured	200,000	15	06/12/2028	10.500	0.72	6.626	108.117	107.842	6.751	112.821	USD	Ba3
MERSIN ULUSLARARASI LIMA	XS2696793012	Sr Unsecured	200,000	177	15/11/2028	8.250	0.60	5.822	103.137	102.960	6.127	103.209	USD	-
ARCELIK	XS2695038401	Sr Unsecured	200,000	126	25/09/2028	8.500	0.50	6.442	103.969	103.765	6.545	105.213	USD	-
COCA -COLA ICECEK	XS2434515313	Sr Unsecured	200,000	59	20/01/2029	4.500	0.50	5.520	97.501	97.183	5.652	98.867	USD	-
FORD OTOMOTIV SANAYI AS	XS2782775345	Sr Unsecured	200,000	156	25/04/2029	7.125	0.50	6.522	101.464	101.251	6.609	101.892	USD	-
WE SODA INV HOLDING PLC	JSG95448AC32	Secured	200,000	85	14/02/2031	9.375	0.75	9.741	98.610	98.298	9.826	100.980	USD	-
Sukuk														
HAZINE MUSTESARLIGI	XS2351109116	Sr Unsecured	200,000	31	22/06/2026	5.125	2.50	4.204	100.069	99.955	5.549	102.147	USD	Ba3
HAZINE MUSTESARLIGI VARL	XS2441287773	Sr Unsecured	200,000	94	24/02/2027	7.250	3.00	4.727	101.841	101.590	5.063	103.488	USD	Ba3

* Bültendeki tüm veriler Bloomberg'den alınmıştır.



YASAL UYARI

Burada yer alan bilgiler Gedik Yatırım tarafından bilgilendirme amacıyla hazırlanmıştır. Yatırım bilgi, yorum ve tavsiyeleri yatırım danışmanlığı kapsamında değildir. Yatırım danışmanlığı hizmeti; aracı kurumlar, portföy yönetim şirketleri, mevduat kabul etmeyen bankalar ile müşteri arasında imzalanacak yatırım danışmanlığı sözleşmesi çerçevesinde sunulmaktadır. Burada yer alan yorum ve tavsiyeler, herhangi bir yatırım aracının alım satım önerisi ya da getiri vaadi olarak yorumlanmamalıdır. Bu görüşler mali durumunuz ile risk ve getiri tercihlerinize uygun olmayabilir ve sadece burada yer alan bilgilere dayanarak yatırım kararı verilmesi beklentilerinize uygun sonuçlar doğurmayabilir. Burada yer alan fiyatlar, veriler ve bilgilerin tam ve doğru olduğu garanti edilemez; içerik, haber verilmeksizin değiştirilebilir. Tüm veriler, Gedik Yatırım tarafından güvenilir olduğuna inanılan kaynaklardan alınmıştır. Bu kaynakların kullanılması nedeni ile ortaya çıkabilecek hatalardan Gedik Yatırım sorumlu değildir. Değerli yatırımcılarımız, takip ettiğiniz hisselerle ilişkin analiz ve dealing hizmetlerimiz için bize 24 saat aşağıdaki numaralardan ulaşabilirsiniz.