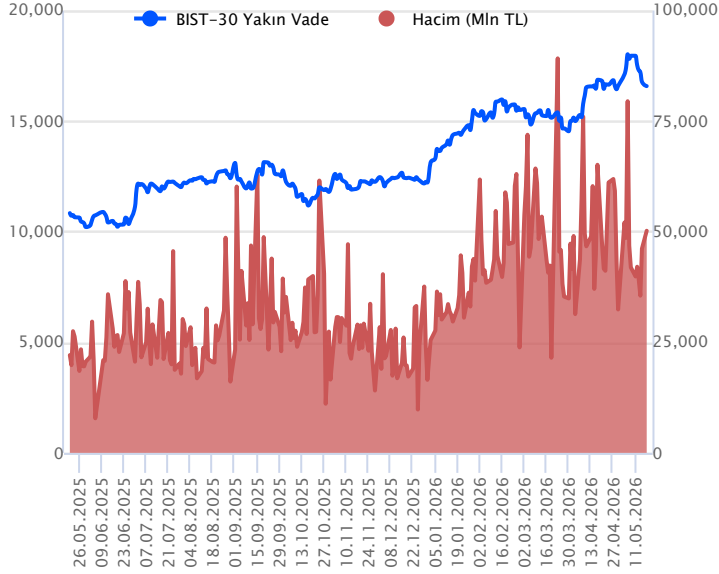


Sözleşme Kodu	Vade Ayı	Uzlaşma Fiyatı	Önceki Uzlaşma Fiyatı	Değişim	Değişim Puan	Gün İçi Yüksek	Gün İçi Düşük	İşlem Miktarı	İşlem Hacim	Açık Pozisyon	Açık Pozisyon Değişimi	Vadeye Kalan Gün Sayısı	Takasbank Başlangıç Teminatı %
ENDEKS KONTRATLARI													
F_XU0300626	30.06.2026	16,498.00	16,828.00	-1.96 %	-330.00	16,813.00	16,440.00	302,075.00	50,208,099,700.00	440,143.00	10,470.00	43	12
F_XU0300826	31.08.2026	17,418.00	17,680.00	-1.48 %	-262.00	17,655.00	17,310.00	8,202.00	1,433,974,750.00	19,568.00	-432.00	105	12

BIST 30 Yakın Vadeli Kontratı



Haziran vadeli endeks sözleşmesi 16.440 ile 16.813 seviyeleri arasında hareket ederek pazartesi gününü %1,96 oranında bir düşüşle 16.498 uzlaşma fiyatından tamamladı. Sözleşmede akşam seans kapanışı da uzlaşma fiyatının üzerinde 16.583 puandan gerçekleşti. Jeopolitik riskler ve petroldeki yükselişlerin yanında yurt içinde uzun bayram tatili öncesinde zayıflayan alım iştahına bağlı olarak son dönemde satıcı seyrin etkisini sürdürürken, dün yurt içi piyasalar tatil nedeniyle işlem görmedi. ABD Başkanı Trump, İran'la savaşın çok kısa sürede sona erebileceğini ifade ederken, Hürmüz Boğazı kapalı kalmaya devam ediyor. Bu sabah ABD vadeli yatay seyirler izlerken, Avrupa endeksleri de satıcı açılışlara işaret ediyor. Asya piyasalarında genel olarak kırmızı bir renk hâkim. Sözleşmenin güne hafif alıcılı bir açılışla başlamasını bekliyoruz.

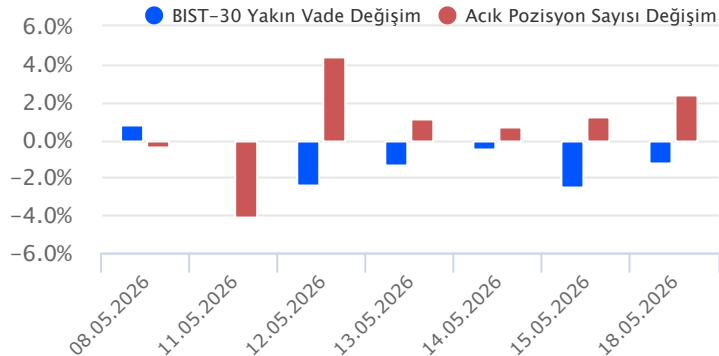
Sözleşmede tepki alımlarında 16.650 – 16.700 aralığı kısa vadeli ilk direnç bölgesidir. Bu bölge üzerindeki fiyatlamalarda 16.745 – 16.810 – 16.865 ve 17.000 seviyeleri direnç konumunda bulunmaktadır. Sözleşmede zayıf görünümün etkisini sürdürmesi halinde ise 16.550 – 16.500 aralığı ile 16.440 seviyesi kısa vadeli destek olarak takip edilecektir. Bu seviyeler altında 16.390 – 16.310 – 16.235 – 16.155 ve 16.090 seviyelerine doğru geri çekilmeler gündeme gelebilir.

Endeks - 30 Yakın Vade Aracı Kurum Dağılımı Günlük Değişim					
Long			Short		
Kurum	Net Lot	Pay (%)	Kurum	Net Lot	Pay (%)
Teb Yatırım	4.421	25	Garanti BBVA	4.299	25
Deniz Yatırım	3.088	18	A1 Capital Menkul	2.881	17
Ak Yatırım	2.893	17	Yapı Kredi Yatırım	2.583	15
Osmanlı Yatırım	1.226	7	Tacirler Yatırım	1.517	9
Bulls Yatırım	1.146	7	İş Yatırım	1.510	9
Diğer	4.613	27	Diğer	4.597	26

İlk 5 Kurum Satım Ağırlıklı

Endeks - 30 Yakın Vade Aracı Kurum Dağılımı Tüm Vade					
Long			Short		
Kurum	Net Lot	Pay (%)	Kurum	Net Lot	Pay (%)
Yapı Kredi Yatırım	120.839	45	İş Yatırım	111.607	42
Teb Yatırım	99.945	37	Bank of America	76.087	28
HSBC Yatırım	11.378	4	Ak Yatırım	14.873	6
Yatırım Finansman	10.454	4	Garanti BBVA	12.601	5
Tera Yatırım	5.918	2	A1 Capital Menkul	9.820	4
Diğer	20.265	8	Diğer	43.811	16

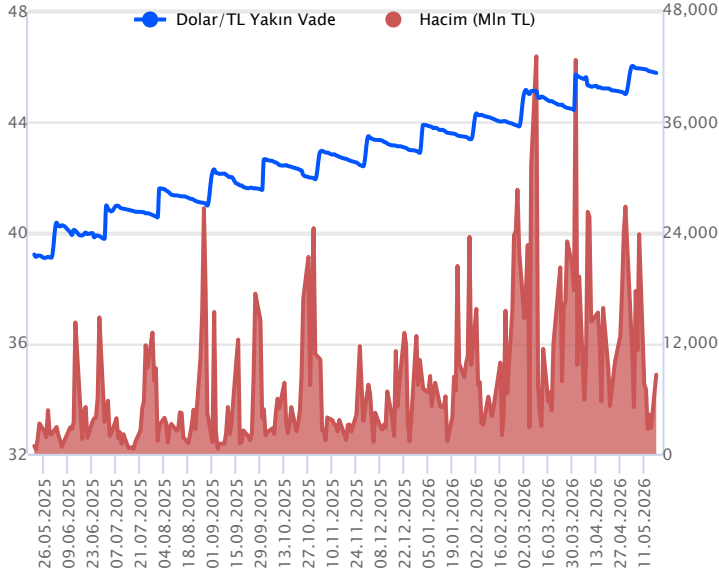
İlk 5 Kurum Alım Ağırlıklı



Fiyat (%)	Açık Pozisyon (%)	Yorum
Artış	Artış	Yükselişin devamlılığı için sinyal olarak kabul edilebilir.
Artış	Azalış	Yükselişin desteklenmediğini gösterir.
Azalış	Artış	Düşüşlerin devamlılığı için sinyal olarak kabul edilebilir.
Azalış	Azalış	Düşüşlerin desteklenmediğini gösterir.

Sözleşme Kodu	Vade Ayı	Uzlaşma Fiyatı	Önceki Uzlaşma Fiyatı	Değişim	Değişim Puan	Gün İçi Yüksek	Gün İçi Düşük	İşlem Miktarı	İşlem Hacim	Açık Pozisyon	Açık Pozisyon Değişimi	Vadeye Kalan Gün Sayısı	Takasbank Başlangıç Teminatı %
DÖVİZ KONTRATLARI													
F_EURTRY0526	25.05.2026	53.3810	53.4420	-0.11 %	-0.06	53.4300	53.2000	63	3,361,890	5,940	-25	7	11
F_EURTRY0626	30.06.2026	55.2920	55.3080	-0.03 %	-0.02	55.3600	55.2300	191	10,555,086	3,768	16	43	11
F_EURUSD0526	25.05.2026	1.1647	1.1636	0.09 %	0.00	1.1665	1.1634	2,121	112,134,607	28,289	-523	7	3
F_EURUSD0626	30.06.2026	1.1680	1.1672	0.07 %	0.00	1.1697	1.1668	1,499	79,480,353	6,909	101	43	3
F_USDTRY0526	25.05.2026	45.7770	45.8290	-0.11 %	-0.05	45.8080	45.7670	187,697	8,593,244,747	1,909,011	-85,447	7	11
F_USDTRY0626	30.06.2026	47.3100	47.3440	-0.07 %	-0.03	47.3400	47.3000	189,552	8,970,635,413	1,332,550	140,163	43	11

Dolar/TL Yakın Vadeli Kontratı



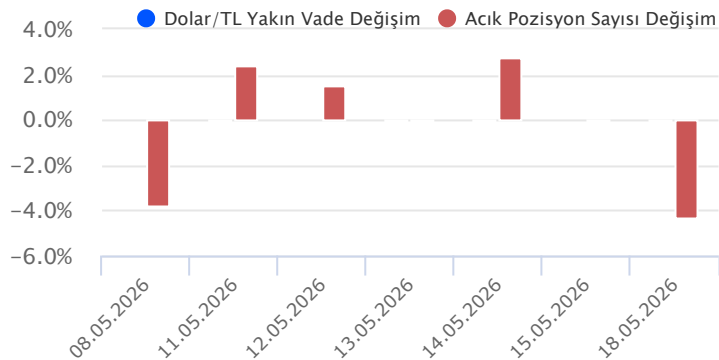
Mayıs vadeli dolar/TL sözleşmesi salı günü 45,7670 ile 45,8080 seviyeleri arasında dalgalanarak günü yüzde 0,11'lik düşüşle 45,7770 uzlaşma fiyatından tamamladı. Spot kurda düşük volatilitede sınırlı ve kademeli yükseliş eğilimi devam etmekte olup, açıklanan verilerin ve haber akışlarının fiyatlamalar üzerindeki etkisi sınırlı kalmakta. Yurt içerisinde tüketici güven endeksi mayıs ayında bir önceki aya göre 0,3 puan artarak 85,8 seviyesine yükselirken, 2026 yılının ilk çeyreğinde işsizlik oranı yüzde 0,1 azalış ile yüzde 8,2 olarak gerçekleşti. ABD tarafında beklenen konut satışları nisan ayında aylık yüzde 1,4 yükseliş kaydederek beklentileri aştı. Verilerin fiyatlamalara etkisi sınırlı kaldı. Bugün yurt içinde veri akışı sakin seyredecek olup, ABD tarafında ise FOMC Toplantı Tutanakları takip edilecek. Genel görünümde küresel tahvil piyasasında uzun vadeli tahvil faizlerinde yaşanan yükselişler takip edilmekte olup, Hürmüz Boğazı belirsizliğinin küresel enflasyon endişelerine neden olması takip ediliyor. Dolar/TL spot kuru, bu sabah 08:00 itibariyle 45,59 civarında yataya yakın hareket ediyor. Dolar endeksi ise 99,35 civarında bulunuyor.

Dolar/TL Yakın Vade Aracı Kurum Dağılımı Günlük Değişim					
Long			Short		
Kurum	Net Lot	Pay (%)	Kurum	Net Lot	Pay (%)
Oyak Yatırım	50.160	33	Tera Yatırım	35.000	23
Deniz Yatırım	32.169	21	Burgan Yatırım	25.000	17
İş Yatırım	27.822	18	İş Bankası	20.000	13
Bank of America	22.236	15	Alternatif Menkul	20.000	13
Teb Yatırım	10.787	7	Deutsche Bank	16.528	11
Diğer	8.455	6	Diğer	35.041	23

İlk 5 Kurum Alım Ağırlıklı

Dolar/TL Yakın Vade Aracı Kurum Dağılımı Son 1 Yıl					
Long			Short		
Kurum	Net Lot	Pay (%)	Kurum	Net Lot	Pay (%)
Akbank	311.034	17	Bank of America	1.080.285	59
İş Bankası	298.000	16	Deniz Yatırım	126.349	7
Yapı Kredi Yatırım	231.418	13	Yatım Finansman	122.768	7
Burgan Yatırım	163.177	9	İş Yatırım	112.046	6
Destek Yatırım	146.270	8	Garanti BBVA	109.168	6
Diğer	669.644	37	Diğer	268.927	15

İlk 5 Kurum Satım Ağırlıklı

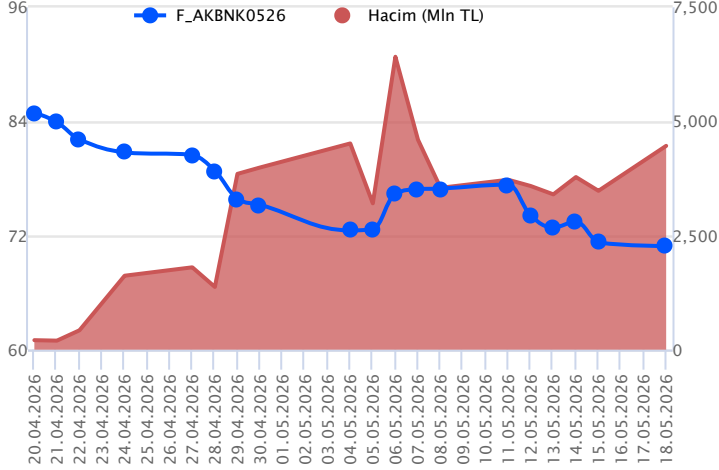


Fiyat (%)	Açık Pozisyon (%)	Yorum
Artış	Artış	Yükselişin devamlılığı için sinyal olarak kabul edilebilir.
Artış	Azalış	Yükselişin desteklenmediğini gösterir.
Azalış	Artış	Düşüşlerin devamlılığı için sinyal olarak kabul edilebilir.
Azalış	Azalış	Düşüşlerin desteklenmediğini gösterir.

Sözleşme	Vade Ayı	Son Uzlaşma	Önceki Uzlaşma	Değişim %	Günün Düşüşü	Günün Yükselişi	İşlem Adedi	İşlem Hacmi
PAY VADELİ SÖZLEŞMELERİNDE EN FAZLA İŞLEM GÖRENLER								
F_AKBNK0526	25.05.2026	70.850	71.190	-0.5 %	69.620	71.850	632,868	4,465,331,588
F_ISCTR0526	25.05.2026	13.890	14.030	-1.0 %	13.700	14.110	2,375,821	3,303,437,636
F_SASA0526	25.05.2026	2.740	2.860	-4.2 %	2.660	2.840	11,883,827	3,264,769,028

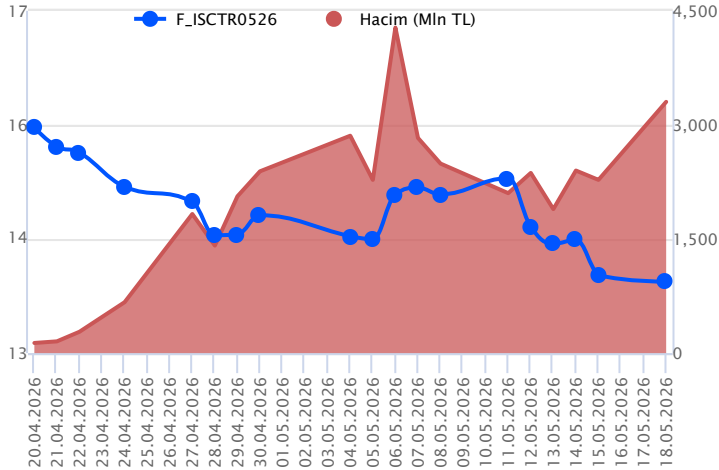
Pay vadeli sözleşmeleri, düşük teminatlarla yüksek tutarlı pozisyonlar almayı mümkün kılar. Pay vadeli sözleşmeleri ile ilgili daha detaylı bilgi almak için Gedik Yatırım ViOP Departmanı ile iletişime geçebilirsiniz.

F_AKBNK0526 Vadeli Kontratı



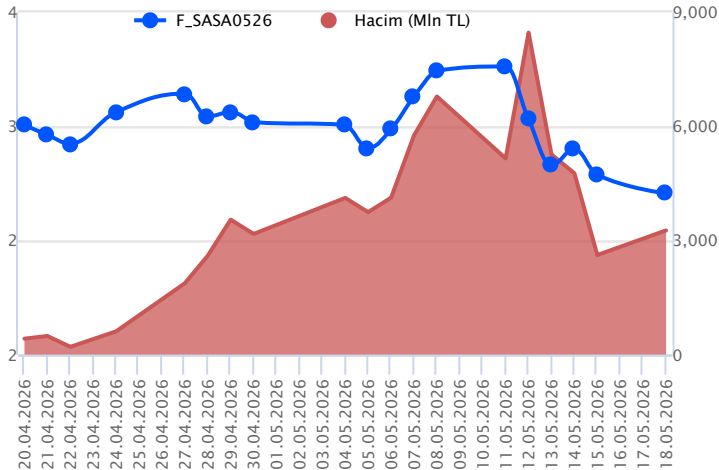
Mayıs vadeli AKBNK pay sözleşmesi 69,92 – 71,85 TL aralığında hareket ederek pazartesi gününü %0,5 oranında bir düşüşle 70,85 TL uzlaşma fiyatından tamamladı. Jeopolitik risklerdeki artış ve petrol fiyatlarındaki yükseliş risk iştahını zayıflatırken, bankacılık sektöründe geçen haftadan bu yana satıcı bir fiyatlamaya öne çıkıyor. Dün yurt içi piyasalar tatil nedeniyle işlem görmezken, AKBNK sözleşmesinde 70,80 – 70,65 aralığı kısa vadeli destek bölgesi olarak izlenecektir. Bu bölge altında 70,40 - 70,00 – 69,60 – 69,30 ve 69,00 seviyeleri destek olarak önem kazanacaktır. Son dönemdeki satışların ardından sözleşmede tepki alımlarının gözlenmesi halinde ise 71,05 – 71,40 ve 71,85 seviyeleri kısa vadeli direnç noktalarıdır. Bu seviyeler üzerine yerleşmelerde 72,30 – 72,65 – 73,00 ve 73,65 seviyeleri direnç konumunda bulunmaktadır. Jeopolitik gelişmeler ve petrol fiyatlarının seyri fiyatlamalar üzerinde etkisini sürdürecektir.

F_ISCTR0526 Vadeli Kontratı



Mayıs vadeli ISCTR pay sözleşmesi 13,70 – 14,11 TL aralığında hareket ederek pazartesi gününü %1,0 oranında bir düşüşle 13,89 TL uzlaşma fiyatından tamamladı. Jeopolitik riskler ve uzun bayram tatili öncesinde yurt içinde zayıflayan risk iştahına bağlı olarak geçen haftadan bu yana bankacılık sektöründe satıcı bir fiyatlamaya takip ediliyor. ISCTR sözleşmesinde tepki alımlarında 14,05 – 14,10 aralığı kısa vadeli ilk direnç bölgesi olup, bu bölge üzerinde 14,22 – 14,30 – 14,42 – 14,50 ve 14,58 seviyeleri direnç konumunda bulunmaktadır. Sözleşmede zayıf seyrin etkisini sürdürmesi halinde ise 13,90 – 13,85 aralığı ilk destek bölgesi olup, devamında 13,78 – 13,69 – 13,60 – 13,48 ve 13,40 seviyelerine doğru geri çekilmeler gündeme gelebilir. Gün içi yüksek seyredebilecek oynaklığa karşı dikkatli olunmalı ve jeopolitik haber akışları yakından izlenmelidir.

F_SASA0526 Vadeli Kontratı



Mayıs vadeli SASA pay sözleşmesi pazartesi gününü 2,66-2,84TL seviyeleri arasında dalgalanarak günü yüzde 4,2 düşüşle 2,74TL uzlaşma fiyatından tamamladı. Sözleşme için 2,83 en yakın direnç noktası olarak izlenebilir. Ortalamasının geçtiği bu direncin üzerine doğru tepkilerin görülmesi halinde 2,92 - 3,00 bölgeleri gündeme gelecektir. Sözleşmede yükselişin devamında 3,07 - 3,12 - 3,22 ve 3,30 direnç noktaları olarak takip edilecek. Geri çekilmelerin görülmesi durumunda ise 2,67 - 2,55 destek bölgesi olurken, bu bölgenin altında 2,42 - 2,35 - 2,27 - 2,19 sırasıyla izlenecek destek noktaları olacaktır.

Dayanak Varlıkların Teknik Göstergeler Görünümleri

20 Gün Ortalama/Fiyat Kesişmesi (YUKARI)

Bu şartları sağlayan dayanak varlık bulunmamaktadır.

Güç Göstergeleri Olumlu

RSI ve Momentum göstergelerine göre olumlu olanlar

50 Gün Ortalama/Fiyat Kesişmesi (YUKARI)

Bu şartları sağlayan dayanak varlık bulunmamaktadır.

MACD

ENJSA	GÜÇLÜ SAT
ISCTR	GÜÇLÜ SAT
TCELL	GÜÇLÜ SAT

20/50 Gün Ortalama Kesişmesi (YUKARI)

Bu şartları sağlayan dayanak varlık bulunmamaktadır.

Para Girişi Olan Dayanak Varlıklar

	Kapanış	İşlem Hacmi (Mln TL)
Bu şartları sağlayan dayanak varlık bulunmamaktadır.		

Yüksek Hacimliler

	İşlem Hacmi (Mln TL)
XU030	113,581.19
XSD25	68,750.73
X10XB	56,061.68
XLBNK	27,631.19
SASA	11,926.35

20 Gün Ortalama/Fiyat Kesişmesi (AŞAĞI)

AEFES
KRDM
TSKB

Güç Göstergeleri Zayıf

KONTR
SASA
CIMS
THYAO

RSI ve Momentum göstergelerine göre zayıf olanlar

50 Gün Ortalama/Fiyat Kesişmesi (AŞAĞI)

AKSEN
HALKB
TSKB
ALARK

Göstergeleri Dipte Olanlar

OYAKC
KONTR
ENJSA
PGSUS
FROTO

CCI, RSI, Stochastics, Williams' %R, MFI ve DX göstergelerinin ortalaması en düşük olanlar

20/50 Gün Ortalama Kesişmesi (AŞAĞI)

ISCTR

Para Çıkışı Olan Dayanak Varlıklar

	Kapanış	İşlem Hacmi (Mln TL)
THYAO	294.50	10,827.85
TRALT	46.60	7,727.62
ISCTR	13.72	6,894.46
YKBNK	36.34	6,687.27
GUBRF	571.00	1,257.82

Dayanak Varlıkların Teknik Gösterge Konumları

Kod	5 Günlük H.O	10 Günlük H.O	20 Günlük H.O	50 Günlük H.O	RSI	StochS	MACD	CCI
AEFES	SATIM	SATIM	SATIM	ALIM	SATIM	ALIM	SATIM	SATIM
AKBNK	SATIM	SATIM	SATIM	SATIM	SATIM	SATIM	SATIM	SATIM
AKSEN	SATIM	SATIM	SATIM	SATIM	SATIM	ALIM	SATIM	SATIM
ALARK	SATIM	SATIM	SATIM	SATIM	SATIM	ALIM	SATIM	SATIM
ARCLK	SATIM	SATIM	SATIM	SATIM	SATIM	ALIM	SATIM	SATIM
ASELS	SATIM	SATIM	SATIM	ALIM	SATIM	SATIM	SATIM	SATIM
ASTOR	SATIM	SATIM	ALIM	ALIM	SATIM	ALIM	ALIM	SATIM
BIMAS	SATIM	SATIM	ALIM	ALIM	SATIM	ALIM	ALIM	SATIM
BRSAN	SATIM	SATIM	SATIM	SATIM	SATIM	SATIM	SATIM	SATIM
CIMSA	SATIM	SATIM	SATIM	SATIM	SATIM	SATIM	SATIM	SATIM
CNH/TRY	ALIM	ALIM	ALIM	ALIM	SATIM	ALIM	ALIM	SATIM
DOAS	SATIM	SATIM	SATIM	SATIM	SATIM	SATIM	SATIM	SATIM
DOHOL	SATIM	SATIM	SATIM	ALIM	SATIM	ALIM	SATIM	SATIM
EKGYO	SATIM	SATIM	SATIM	SATIM	SATIM	SATIM	SATIM	SATIM
ENJSA	SATIM	SATIM	SATIM	SATIM	SATIM	ALIM	SATIM	SATIM
ENKAI	SATIM	SATIM	SATIM	SATIM	SATIM	SATIM	SATIM	SATIM
EREGL	SATIM	SATIM	ALIM	ALIM	SATIM	ALIM	ALIM	SATIM
EUR/TRY	ALIM	ALIM	ALIM	ALIM	SATIM	SATIM	SATIM	SATIM
EUR/USD	SATIM	SATIM	SATIM	SATIM	SATIM	SATIM	SATIM	SATIM
FROTO	SATIM	SATIM	SATIM	SATIM	SATIM	SATIM	SATIM	SATIM
GARAN	SATIM	SATIM	SATIM	SATIM	SATIM	SATIM	SATIM	SATIM
GBP/USD	SATIM	SATIM	SATIM	SATIM	ALIM	SATIM	SATIM	ALIM
GUBRF	SATIM	SATIM	ALIM	ALIM	SATIM	ALIM	ALIM	SATIM
HALKB	SATIM	ALIM	ALIM	SATIM	SATIM	ALIM	ALIM	SATIM
HEKTS	SATIM	SATIM	ALIM	ALIM	SATIM	ALIM	ALIM	SATIM
ISCTR	SATIM	SATIM	SATIM	SATIM	SATIM	ALIM	SATIM	SATIM
KCHOL	SATIM	SATIM	SATIM	SATIM	SATIM	ALIM	SATIM	SATIM
KONTR	SATIM	SATIM	SATIM	SATIM	SATIM	ALIM	SATIM	SATIM
KRDMD	SATIM	SATIM	SATIM	ALIM	SATIM	ALIM	SATIM	SATIM
MGROS	SATIM	SATIM	ALIM	ALIM	SATIM	ALIM	ALIM	SATIM
ODAS	SATIM	SATIM	SATIM	ALIM	SATIM	ALIM	SATIM	SATIM
OYAKC	SATIM	SATIM	SATIM	SATIM	SATIM	SATIM	SATIM	SATIM
PETKM	SATIM	SATIM	ALIM	ALIM	SATIM	ALIM	ALIM	SATIM
PGSUS	SATIM	SATIM	SATIM	SATIM	SATIM	SATIM	SATIM	SATIM
RUB/TRY	ALIM	ALIM	ALIM	ALIM	ALIM	SATIM	ALIM	ALIM
SAHOL	SATIM	SATIM	SATIM	SATIM	SATIM	ALIM	SATIM	SATIM
SASA	SATIM	SATIM	SATIM	SATIM	SATIM	ALIM	SATIM	SATIM
SISE	SATIM	SATIM	SATIM	SATIM	SATIM	ALIM	SATIM	SATIM
SOKM	SATIM	SATIM	SATIM	SATIM	SATIM	ALIM	SATIM	SATIM
TAVHL	SATIM	SATIM	SATIM	SATIM	SATIM	SATIM	SATIM	SATIM
TCELL	SATIM	SATIM	SATIM	SATIM	SATIM	ALIM	SATIM	SATIM
THYAO	SATIM	SATIM	SATIM	SATIM	SATIM	ALIM	SATIM	SATIM
TKFEN	SATIM	SATIM	SATIM	ALIM	SATIM	ALIM	SATIM	SATIM
TOASO	SATIM	SATIM	SATIM	ALIM	SATIM	SATIM	SATIM	SATIM
TRALT	ALIM	ALIM	ALIM	ALIM	SATIM	ALIM	ALIM	SATIM
TRMET	SATIM	SATIM	SATIM	SATIM	SATIM	ALIM	SATIM	SATIM
TSKB	SATIM	SATIM	SATIM	SATIM	SATIM	SATIM	SATIM	SATIM
TTKOM	SATIM	SATIM	SATIM	SATIM	SATIM	ALIM	SATIM	SATIM
TUPRS	SATIM	SATIM	SATIM	ALIM	SATIM	SATIM	SATIM	ALIM
ULKER	SATIM	SATIM	SATIM	SATIM	SATIM	ALIM	SATIM	SATIM
USD/TRY	ALIM	ALIM	ALIM	ALIM	ALIM	SATIM	ALIM	ALIM
VAKBN	SATIM	SATIM	SATIM	SATIM	SATIM	ALIM	SATIM	SATIM
VESTL	SATIM	SATIM	SATIM	SATIM	SATIM	ALIM	SATIM	SATIM
X10XB	SATIM	SATIM	SATIM	ALIM	SATIM	ALIM	SATIM	SATIM
XAU/TRY	SATIM	SATIM	SATIM	SATIM	SATIM	ALIM	SATIM	SATIM
XAU/USD	SATIM	SATIM	SATIM	SATIM	SATIM	ALIM	SATIM	SATIM
XLBNK	SATIM	SATIM	SATIM	SATIM	SATIM	ALIM	SATIM	SATIM
XSD25	SATIM	SATIM	SATIM	SATIM	SATIM	ALIM	SATIM	SATIM
XU030	SATIM	SATIM	SATIM	ALIM	SATIM	ALIM	SATIM	SATIM
YKBNK	SATIM	SATIM	SATIM	SATIM	SATIM	ALIM	SATIM	SATIM

Kod	Destek 3	Destek 2	Destek 1	Kapanış	Pivot	Direnç 1	Direnç 2	Direnç 3
DESTEKLER				DİRENÇLER				
F_AEFES0526	18.82	19.15	19.42	19.68	19.75	20.02	20.35	20.62
F_AEFES0626	19.42	19.75	19.99	20.23	20.32	20.56	20.89	21.13
F_AKBNK0526	67.49	68.56	69.72	70.89	70.79	71.95	73.02	74.18
F_AKBNK0626	69.52	70.60	71.70	72.79	72.78	73.88	74.96	76.06
F_AKSEN0526	77.41	78.76	79.88	81.00	81.23	82.35	83.70	84.82
F_AKSEN0626	80.11	81.40	82.23	83.05	83.52	84.35	85.64	86.47
F_ALARK0526	89.71	91.86	93.16	94.47	95.31	96.61	98.76	100.06
F_ALARK0626	91.95	94.18	95.60	97.03	97.83	99.25	101.48	102.90
F_ARCLK0526	103.63	105.97	107.13	108.30	109.47	110.63	112.97	114.13
F_ARCLK0626	101.28	104.72	106.73	108.75	110.17	112.18	115.62	117.63
F_ASELS0526	371.87	388.93	397.47	406.00	414.53	423.07	440.13	448.67
F_ASELS0626	392.23	404.67	410.88	417.10	423.32	429.53	441.97	448.18
F_ASTOR0526	293.92	301.73	308.77	315.80	316.58	323.62	331.43	338.47
F_ASTOR0626	297.98	305.87	312.73	319.60	320.62	327.48	335.37	342.23
F_BIMAS0526N1	372.57	381.58	388.97	396.35	397.98	405.37	414.38	421.77
F_BIMAS0626N1	378.88	388.57	396.63	404.70	406.32	414.38	424.07	432.13
F_BRSAN0526	495.93	501.97	510.43	518.90	516.47	524.93	530.97	539.43
F_BRSAN0626	514.13	519.47	526.43	533.40	531.77	538.73	544.07	551.03
F_CIMSA0526	50.74	51.60	52.16	52.72	53.02	53.58	54.44	55.00
F_CIMSA0626	52.07	52.98	53.45	53.93	54.36	54.83	55.74	56.21
F_CNHTRY0526	6.74	6.74	6.74	6.74	6.74	6.74	6.74	6.74
F_CNHTRY0626	6.99	6.99	6.99	6.99	6.99	6.99	6.99	7.00
F_DOAS0526	171.73	174.77	176.78	178.80	179.82	181.83	184.87	186.88
F_DOAS0626	177.53	179.77	181.98	184.20	184.22	186.43	188.67	190.88
F_DOHOL0526	21.77	22.17	22.49	22.82	22.89	23.21	23.61	23.93
F_DOHOL0626	22.38	22.78	23.11	23.45	23.51	23.84	24.24	24.57
F_EKGYO0526	19.64	19.83	20.00	20.17	20.19	20.36	20.55	20.72
F_EKGYO0626	19.43	19.70	19.87	20.05	20.14	20.31	20.58	20.75
F_ENJSA0526	111.23	112.67	113.73	114.80	115.17	116.23	117.67	118.73
F_ENJSA0626	114.53	115.97	116.88	117.80	118.32	119.23	120.67	121.58
F_ENKAI0526	93.83	96.22	97.58	98.95	99.97	101.33	103.72	105.08
F_ENKAI0626	97.17	99.33	100.42	101.50	102.58	103.67	105.83	106.92
F_EREGL0526	36.78	37.63	38.30	38.97	39.15	39.82	40.67	41.34
F_EREGL0626	37.32	38.22	38.83	39.44	39.73	40.34	41.24	41.85
F_EURTRY0526	53.05	53.12	53.28	53.43	53.35	53.51	53.58	53.74
F_EURTRY0626	55.09	55.16	55.22	55.28	55.29	55.35	55.42	55.48
F_EURUSD0526	1.16	1.16	1.16	1.16	1.16	1.17	1.17	1.17
F_EURUSD0626	1.16	1.17	1.17	1.17	1.17	1.17	1.17	1.17
F_FROTO0526	82.88	85.53	87.07	88.60	89.72	91.26	93.91	95.45
F_FROTO0626	82.25	86.13	88.22	90.31	92.10	94.19	98.07	100.16
F_GARAN0526	123.73	125.77	127.93	130.10	129.97	132.13	134.17	136.33
F_GARAN0626	127.95	129.75	132.15	134.55	133.95	136.35	138.15	140.55
F_GBPUSD0526	1.34	1.34	1.34	1.34	1.34	1.34	1.34	1.34
F_GBPUSD0626	1.35	1.35	1.35	1.35	1.35	1.35	1.35	1.35
F_GUBRF0526	531.00	551.50	563.50	575.50	584.00	596.00	616.50	628.50
F_GUBRF0626	554.60	571.80	582.00	592.20	599.20	609.40	626.60	636.80
F_HALKB0526	37.32	38.22	39.34	40.45	40.24	41.36	42.26	43.38
F_HALKB0626	38.50	39.40	40.50	41.60	41.40	42.50	43.40	44.50
F_HEKTS0526	3.50	3.86	4.03	4.21	4.39	4.56	4.92	5.09
F_HEKTS0626	3.59	3.95	4.14	4.32	4.50	4.69	5.05	5.24
F_ISCTR0526	13.32	13.51	13.73	13.95	13.92	14.14	14.33	14.55
F_ISCTR0626	13.72	13.91	14.10	14.28	14.29	14.48	14.67	14.86
F_KCHOL0526	191.18	193.62	195.28	196.95	197.72	199.38	201.82	203.48
F_KCHOL0626	192.38	197.12	199.83	202.55	204.57	207.28	212.02	214.73
F_KONTR0526	7.45	7.60	7.82	8.05	7.97	8.19	8.34	8.56
F_KONTR0626	7.70	7.82	8.01	8.20	8.13	8.32	8.44	8.63
F_KRDMD0526	34.53	36.54	38.10	39.65	40.11	41.67	43.68	45.24
F_KRDMD0626	35.84	37.74	39.25	40.76	41.15	42.66	44.56	46.07
F_MGROS0526	639.50	653.80	661.20	668.60	675.50	682.90	697.20	704.60
F_MGROS0626	664.20	677.00	683.90	690.80	696.70	703.60	716.40	723.30
F_ODAS0526	6.68	6.97	7.13	7.28	7.42	7.58	7.87	8.03
F_ODAS0626	6.93	7.21	7.36	7.50	7.64	7.79	8.07	8.22
F_OYAKC0526	20.12	20.81	21.17	21.52	21.86	22.22	22.91	23.27
F_OYAKC0626	20.77	21.49	21.86	22.24	22.58	22.95	23.67	24.04
F_PETKM0526	23.46	24.38	25.00	25.61	25.92	26.54	27.46	28.08
F_PETKM0626	24.10	24.98	25.60	26.23	26.48	27.10	27.98	28.60

Kod	Destek 3	Destek 2	Destek 1	Kapanış	Pivot	Direnç 1	Direnç 2	Direnç 3
DESTEKLER				DİRENÇLER				
F_PGSUS0526	164.85	168.15	169.80	171.45	173.10	174.75	178.05	179.70
F_PGSUS0626	170.75	173.55	174.95	176.35	177.75	179.15	181.95	183.35
F_RUBTRY0526	0.59	0.59	0.59	0.59	0.59	0.59	0.59	0.59
F_RUBTRY0626	0.57	0.57	0.57	0.57	0.57	0.57	0.57	0.57
F_SAHOL0526	89.33	90.49	91.75	93.02	92.91	94.17	95.33	96.59
F_SAHOL0626	92.11	93.21	94.58	95.95	95.68	97.05	98.15	99.52
F_SASA0526	2.47	2.56	2.65	2.73	2.74	2.83	2.92	3.01
F_SASA0626	2.54	2.64	2.73	2.82	2.83	2.92	3.02	3.11
F_SISE0526	42.96	44.66	45.60	46.54	47.30	48.24	49.94	50.88
F_SISE0626	43.33	45.17	46.21	47.26	48.05	49.09	50.93	51.97
F_SOKM0526	48.57	49.18	49.57	49.95	50.18	50.57	51.18	51.57
F_SOKM0626	49.71	50.36	50.91	51.47	51.56	52.11	52.76	53.31
F_TAVHL0526	242.80	247.50	250.90	254.30	255.60	259.00	263.70	267.10
F_TAVHL0626	251.15	255.40	259.20	263.00	263.45	267.25	271.50	275.30
F_TCELL0526	104.35	105.95	107.05	108.15	108.65	109.75	111.35	112.45
F_TCELL0626	106.42	108.58	109.67	110.75	111.83	112.92	115.08	116.17
F_THYAO0526	288.92	293.18	295.37	297.55	299.63	301.82	306.08	308.27
F_THYAO0626	297.68	301.97	304.23	306.50	308.52	310.78	315.07	317.33
F_TKFEN0526	128.80	132.10	134.30	136.50	137.60	139.80	143.10	145.30
F_TKFEN0626	127.13	131.17	135.58	140.00	139.62	144.03	148.07	152.48
F_TOASO0526	279.82	287.53	293.02	298.50	300.73	306.22	313.93	319.42
F_TOASO0626	285.55	293.50	297.95	302.40	305.90	310.35	318.30	322.75
F_TRALT0526	43.60	45.22	46.18	47.15	47.80	48.76	50.38	51.34
F_TRALT0626	44.89	46.52	47.48	48.44	49.11	50.07	51.70	52.66
F_TRMET0526	114.47	116.83	118.27	119.70	120.63	122.07	124.43	125.87
F_TRMET0626	105.35	110.00	116.50	123.00	121.15	127.65	132.30	138.80
F_TSKB0526	11.36	11.60	11.78	11.95	12.02	12.20	12.44	12.62
F_TSKB0626	11.84	12.02	12.18	12.34	12.36	12.52	12.70	12.86
F_TTKOM0526	58.20	59.32	60.73	62.14	61.85	63.26	64.38	65.79
F_TTKOM0626	60.02	61.06	62.42	63.78	63.46	64.82	65.86	67.22
F_TUPRS0526	237.47	244.88	250.67	256.45	258.08	263.87	271.28	277.07
F_TUPRS0626	245.10	252.55	258.20	263.85	265.65	271.30	278.75	284.40
F_ULKER0526	114.67	117.73	119.32	120.90	122.38	123.97	127.03	128.62
F_ULKER0626	114.20	116.50	117.95	119.40	120.25	121.70	124.00	125.45
F_USDTRY0526	45.72	45.74	45.76	45.78	45.78	45.80	45.83	45.84
F_USDTRY0626	47.25	47.28	47.29	47.31	47.32	47.33	47.36	47.37
F_VAKBN0526	28.45	29.24	30.21	31.17	31.00	31.97	32.76	33.73
F_VAKBN0626	29.40	30.16	31.19	32.21	31.95	32.98	33.74	34.77
F_VESTL0526	26.10	26.66	26.99	27.32	27.55	27.88	28.44	28.77
F_VESTL0626	26.72	27.36	27.72	28.08	28.36	28.72	29.36	29.72
F_X10XB0626	19,194.67	19,419.33	19,531.67	19,644.00	19,756.33	19,868.67	20,093.33	20,205.67
F_X10XB0826	20,376.00	20,438.00	20,562.00	20,686.00	20,624.00	20,748.00	20,810.00	20,934.00
F_XAUTRYM0626	6,813.77	6,865.03	6,901.87	6,938.70	6,953.13	6,989.97	7,041.23	7,078.07
F_XAUTRYM0826	7,347.00	7,389.60	7,424.80	7,460.00	7,467.40	7,502.60	7,545.20	7,580.40
F_XAUUSD0626	4,503.97	4,528.53	4,556.87	4,585.20	4,581.43	4,609.77	4,634.33	4,662.67
F_XAUUSD0826	4,562.67	4,587.03	4,613.07	4,639.10	4,637.43	4,663.47	4,687.83	4,713.87
F_XLBNK0626	14,555.00	14,764.00	15,002.00	15,240.00	15,211.00	15,449.00	15,658.00	15,896.00
F_XLBNK0826	15,571.33	15,772.67	15,995.33	16,218.00	16,196.67	16,419.33	16,620.67	16,843.33
F_XSD250626	15,166.33	15,846.67	16,913.33	17,980.00	17,593.67	18,660.33	19,340.67	20,407.33
F_XU0300626	16,038.00	16,239.00	16,411.00	16,583.00	16,612.00	16,784.00	16,985.00	17,157.00
F_XU0300826	16,952.00	17,131.00	17,297.00	17,463.00	17,476.00	17,642.00	17,821.00	17,987.00
F_YKBNK0526	35.17	35.75	36.26	36.77	36.84	37.35	37.93	38.44
F_YKBNK0626	36.26	36.82	37.31	37.79	37.87	38.36	38.92	39.41

Sözleşme Kodu	Vade Ayı	Uzlaşma Fiyatı	Önceki Uzlaşma Fiyatı	Değişim	Değişim Puan	Gün İçi Yüksek	Gün İçi Düşük	İşlem Miktarı	İşlem Hacim	Açık Pozisyon	Açık Pozisyon Değişimi	Vadeye Kalan Gün Sayısı	Takasbank Başlangıç Teminatı %
ENDEKS KONTRATLARI													
F_XU0300626	30.06.2026	16,498.00	16,828.00	-1.96 %	-330.00	16,813.00	16,440.00	302,075.00	50,208,099,700.00	440,143.00	10,470.00	43	12
F_XU0300826	31.08.2026	17,418.00	17,680.00	-1.48 %	-262.00	17,655.00	17,310.00	8,202.00	1,433,974,750.00	19,568.00	-432.00	105	12
F_XU0301026	30.10.2026	18,310.00	18,423.00	-0.61 %	-113.00	18,448.00	18,126.00	98.00	17,901,380.00	649.00	52.00	165	12
F_XU0301226	31.12.2026	19,234.00	19,325.00	-0.47 %	-91.00	19,309.00	19,003.00	155.00	29,757,820.00	1,039.00	17.00	227	12
DÖVİZ KONTRATLARI													
F_CNHTRY0526	25.05.2026	6,7405	6,7741	-0.50 %	-0.03	6,7405	6,7405	35	2,359,175	682	35	7	11
F_CNHTRY0626	30.06.2026	6,9938	6,9938	0.00 %	0.00	6,9941	6,9932	120	8,392,500	150	120	43	11
F_EURTRY0526	25.05.2026	53,3810	53,4420	-0.11 %	-0.06	53,4300	53,2000	63	3,361,890	5,940	-25	7	11
F_EURTRY0626	30.06.2026	55,2920	55,3080	-0.03 %	-0.02	55,3600	55,2300	191	10,555,086	3,768	16	43	11
F_EURUSD0526	25.05.2026	1,1647	1,1636	0.09 %	0.00	1,1665	1,1634	2,121	112,134,607	28,289	-523	7	3
F_EURUSD0626	30.06.2026	1,1680	1,1672	0.07 %	0.00	1,1697	1,1668	1,499	79,480,353	6,909	101	43	3
F_GBPUSD0526	25.05.2026	1,3363	1,3363	0.00 %	0.00	1,3364	1,3360	3	181,792	37	2	7	3
F_GBPUSD0626	30.06.2026	1,3487	1,3487	0.00 %	0.00	1,3487	1,3487	1	61,138	15	-1	43	3
F_RUBTRY0526	25.05.2026	0,5901	0,5901	0.00 %	0.00	0,5901	0,5901	3	177,024	0	0	7	18
F_RUBTRY0626	30.06.2026	0,6346	0,6346	0.00 %	0.00	0,6346	0,6346	2	113,800	0	-2	43	18
F_USDTRY0526	25.05.2026	45,7770	45,8290	-0.11 %	-0.05	45,8080	45,7670	187,697	8,593,244,747	1,909,011	-85,447	7	11
F_USDTRY0626	30.06.2026	47,3100	47,3440	-0.07 %	-0.03	47,3400	47,3000	189,552	8,970,635,413	1,332,550	140,163	43	11
F_P_USDTRY0526	25.05.2026	0,0000	0,0000	0.00 %	0.00	0,0000	0,0000					7	11
F_P_USDTRY0626	30.06.2026	0,0000	0,0000	0.00 %	0.00	0,0000	0,0000					43	11
KIYMETLİ MADEN KONTRATLARI													
F_XAUTRYM0626	30.06.2026	6,947.300	6,978.200	-0.44 %	-30.90	7,004.400	6,916.300	104,670	728,782,999	909,053	10,277	43	14
F_XAUTRYM0826	31.08.2026	7,451.200	7,477.200	-0.35 %	-26.00	7,510.000	7,432.200	5,450	40,664,917	242,988	240	105	14
F_XAUUSD0626	30.06.2026	4,564.200	4,584.400	-0.44 %	-20.20	4,606.000	4,553.100	26,782	5,562,935,803	93,467	-2,701	43	10
F_XAUUSD0826	31.08.2026	4,620.800	4,643.800	-0.50 %	-23.00	4,661.800	4,611.400	3,297	693,741,368	29,020	381	105	10
PAY VADELİ													
F_AEFES0526	25.05.2026	19,660	19,760	-0.51 %	-0.10	20,090	19,490	207,870	411,343,157	208,165	-14,088	7	15
F_AEFES0626	30.06.2026	20,240	20,340	-0.49 %	-0.10	20,650	20,080	31,921	64,944,723	50,900	12,425	43	15
F_AKBNK0526	25.05.2026	70,850	71,190	-0.48 %	-0.34	71,850	69,620	632,868	4,465,331,588	708,355	-44,264	7	14
F_AKBNK0626	30.06.2026	72,930	73,240	-0.42 %	-0.31	73,870	71,690	203,123	1,474,412,903	137,503	67,206	43	14
F_AKSEN0526	25.05.2026	80,800	82,690	-2.29 %	-1.89	82,580	80,110	18,690	151,574,483	79,908	-3,939	7	14
F_AKSEN0626	30.06.2026	83,300	84,970	-1.97 %	-1.67	84,820	82,700	5,772	48,260,111	13,746	3,223	43	14
F_ALARK0526	25.05.2026	94,140	97,730	-3.67 %	-3.59	97,450	94,000	27,024	256,818,385	42,311	-3,082	7	13
F_ALARK0626	30.06.2026	96,920	100,500	-3.56 %	-3.58	100,050	96,400	9,311	91,038,675	48,520	757	43	13
F_ARCLK0526	25.05.2026	108,500	111,950	-3.08 %	-3.45	111,800	108,300	32,799	359,027,320	29,737	-9,596	7	12
F_ARCLK0626	30.06.2026	108,850	114,700	-5.10 %	-5.85	113,600	108,150	21,406	235,494,745	16,078	12,463	43	12
F_ASELS0526	25.05.2026	406,650	418,600	-2.85 %	-11.95	431,600	406,000	75,268	3,114,724,720	77,547	-6,117	7	16
F_ASELS0626	30.06.2026	419,000	430,450	-2.66 %	-11.45	435,750	417,100	32,869	1,395,978,465	47,182	19,889	43	16
F_ASTOR0526	25.05.2026	315,200	324,150	-2.76 %	-8.95	324,400	309,550	64,201	2,020,720,165	38,808	-2,419	7	15
F_ASTOR0626	30.06.2026	319,800	330,250	-3.16 %	-10.45	328,500	313,750	15,450	494,636,415	10,621	2,523	43	15
F_BIMAS0526N1	25.05.2026	396,950	407,350	-2.55 %	-10.40	407,000	390,600	17,933	1,420,755,390	22,681	-2,222	7	12
F_BIMAS0626N1	30.06.2026	404,550	416,450	-2.86 %	-11.90	416,000	398,250	6,609	532,734,970	5,117	2,268	43	12
F_BRSAN0526	25.05.2026	519,000	525,000	-1.14 %	-6.00	522,500	508,000	5,649	290,950,410	6,547	-156	7	17
F_BRSAN0626	30.06.2026	534,600	541,100	-1.20 %	-6.50	537,100	524,800	1,083	57,372,090	1,311	298	43	17
F_CIMSA0526	25.05.2026	52,570	54,020	-2.68 %	-1.45	53,880	52,460	13,457	71,494,498	31,051	-2,999	7	13
F_CIMSA0626	30.06.2026	54,060	55,690	-2.93 %	-1.63	55,260	53,880	3,257	17,773,605	4,215	1,301	43	13
F_DOAS0526	25.05.2026	179,100	183,000	-2.13 %	-3.90	182,850	177,800	3,173	57,042,870	4,867	-582	7	14
F_DOAS0626	30.06.2026	184,150	187,900	-2.00 %	-3.75	186,450	182,000	970	17,852,955	1,032	382	43	14
F_DOHOL0526	25.05.2026	22,810	23,350	-2.31 %	-0.54	23,280	22,560	85,845	196,550,262	144,165	-12,379	7	14
F_DOHOL0626	30.06.2026	23,450	24,010	-2.33 %	-0.56	23,900	23,170	39,299	92,537,896	40,444	19,220	43	14
F_EKGYO0526	25.05.2026	20,100	20,480	-1.86 %	-0.38	20,380	20,020	425,510	858,791,060	547,820	-47,030	7	14
F_EKGYO0626	30.06.2026	20,050	20,450	-1.96 %	-0.40	20,400	19,960	129,658	260,994,000	144,827	37,723	43	14
F_ENJSA0526	25.05.2026	114,650	116,200	-1.33 %	-1.55	116,600	114,100	9,326	107,747,295	27,336	-1,289	7	15
F_ENJSA0626	30.06.2026	118,200	119,400	-1.01 %	-1.20	119,750	117,400	2,543	30,156,630	2,573	1,228	43	15
F_ENKAI0526	25.05.2026	98,960	102,450	-3.41 %	-3.49	102,350	98,600	28,553	285,926,485	29,843	-5,106	7	14
F_ENKAI0626	30.06.2026	101,750	105,450	-3.51 %	-3.70	104,750	101,500	4,363	44,808,360	9,772	1,862	43	14
F_EREGL0526	25.05.2026	38,950	39,950	-2.50 %	-1.00	40,000	38,480	551,974	2,156,551,391	442,210	-67,536	7	14
F_EREGL0626	30.06.2026	39,550	40,550	-2.47 %	-1.00	40,630	39,120	221,065	875,409,830	307,893	130,650	43	14
F_FROTO0526	25.05.2026	88,610	92,240	-3.94 %	-3.63	92,380	88,190	95,583	851,677,322	78,159	-11,698	7	13
F_FROTO0626	30.06.2026	90,430	94,810	-4.62 %	-4.38	95,980	90,010	45,636	417,215,869	48,154	22,813	43	13
F_GARAN0526	25.05.2026	130,450	131,300	-0.65 %	-0.85	132,000	127,800	132,928	1,721,569,060	183,266	-21,452	7	14
F_GARAN0626	30.06.2026	134,850	135,250	-0.30 %	-0.40	135,750	131,550	41,715	555,019,170	48,582	24,950	43	14
F_GUBRF0526	25.05.2026	575,600	601,300	-4.27 %	-25.70	604,500	572,000	12,292	714,560,920	11,772	-2,605	7	16
F_GUBRF0626	30.06.2026	594,400	619,100	-3.99 %	-24.70	616,400	589,000	2,887	173,200,160	5,849	1,519	43	16
F_HALKB0526	25.05.2026	40,520	40,790	-0.66 %	-0.27	41,150	39,130	231,268	932,135,862	265,001	-13,657	7	16
F_HALKB0626	30.06.2026	41,660	41,950	-0.69 %	-0.29	42,300	40,300	54,399	225,462,851	88,154	10,888	43	16
F_HEKTS0526	25.05.2026	4,210	4,670	-9.85 %	-0.46	4,740	4,210	1,858,174	818,091,759	963,824	-84,823	7	14
F_HEKTS0626	30.06.2026	4,320	4,800	-10.00 %	-0.48	4,870	4,320	253,468	113,817,194	170,593	-11,294	43	14

Sözleşme Kodu	Vade Ayı	Uzlaşma Fiyatı	Önceki Uzlaşma Fiyatı	Değişim	Değişim Puan	Gün İçi Yüksek	Gün İçi Düşük	İşlem Miktarı	İşlem Hacim	Açık Pozisyon	Açık Pozisyon Değişimi	Vadeye Kalan Gün Sayısı	Takasbank Başlangıç Teminatı %
PAY VADELİ													
F_ISCTR0526	25.05.2026	13.890	14.030	-1.00 %	-0.14	14.110	13.700	2,375,821	3,303,437,636	1,726,659	-242,357	7	14
F_ISCTR0626	30.06.2026	14.260	14.430	-1.18 %	-0.17	14.490	14.110	611,403	873,543,762	644,312	242,154	43	14
F_KCHOL0526	25.05.2026	196.850	201.200	-2.16 %	-4.35	200.150	196.050	48,590	962,113,600	187,751	-12,328	7	13
F_KCHOL0626	30.06.2026	202.500	207.150	-2.24 %	-4.65	209.300	201.850	8,054	163,965,945	16,000	2,949	43	13
F_KONTR0526	25.05.2026	8.050	8.600	-6.40 %	-0.55	8.110	7.740	1,019,232	795,932,658	322,385	-153,646	7	15
F_KONTR0626	30.06.2026	8.220	8.820	-6.80 %	-0.60	8.250	7.940	217,986	173,869,082	98,438	23,279	43	15
F_KRDMD0526	25.05.2026	39.600	42.270	-6.32 %	-2.67	42.130	38.560	393,343	1,567,860,289	140,670	-15,022	7	13
F_KRDMD0626	30.06.2026	40.660	43.270	-6.03 %	-2.61	43.050	39.640	64,286	262,773,655	42,923	21,164	43	13
F_MGROS0526	25.05.2026	671.100	691.300	-2.92 %	-20.20	689.800	668.100	6,422	437,018,910	12,522	-1,232	7	13
F_MGROS0626	30.06.2026	691.400	709.500	-2.55 %	-18.10	709.500	689.800	1,558	108,639,240	1,642	603	43	13
F_ODAS0526	25.05.2026	7.290	7.760	-6.06 %	-0.47	7.720	7.270	352,411	262,828,071	514,489	-69,412	7	14
F_ODAS0626	30.06.2026	7.500	7.990	-6.13 %	-0.49	7.930	7.500	92,395	70,884,004	189,049	53,823	43	14
F_OYAKC0526	25.05.2026	21.610	22.660	-4.63 %	-1.05	22.560	21.510	43,768	96,747,537	158,175	-6,913	7	15
F_OYAKC0626	30.06.2026	22.250	23.350	-4.71 %	-1.10	23.290	22.200	11,710	26,540,301	29,316	3,701	43	15
F_PETKM0526	25.05.2026	25.630	26.220	-2.25 %	-0.59	26.850	25.310	342,403	891,526,339	355,783	-11,312	7	14
F_PETKM0626	30.06.2026	26.220	26.720	-1.87 %	-0.50	27.350	25.850	73,938	196,809,814	56,901	33,703	43	14
F_PGSUS0526	25.05.2026	172.350	177.100	-2.68 %	-4.75	176.400	171.450	44,479	775,905,180	108,850	-8,243	7	14
F_PGSUS0626	30.06.2026	176.650	181.750	-2.81 %	-5.10	180.550	176.350	20,247	362,871,615	24,649	9,512	43	14
F_SAHOL0526	25.05.2026	93.160	93.860	-0.75 %	-0.70	94.060	91.640	114,572	1,063,482,558	342,568	-19,476	7	14
F_SAHOL0626	30.06.2026	95.870	96.550	-0.70 %	-0.68	96.780	94.310	21,296	203,505,764	123,802	4,312	43	14
F_SASA0526	25.05.2026	2.740	2.860	-4.20 %	-0.12	2.840	2.660	11,883,827	3,264,769,028	7,890,808	-1,039,326	7	15
F_SASA0626	30.06.2026	2.820	2.950	-4.41 %	-0.13	2.930	2.740	1,652,484	466,291,867	1,886,786	519,958	43	15
F_SISE0526	25.05.2026	46.500	48.730	-4.58 %	-2.23	49.000	46.360	244,563	1,154,898,849	257,458	-55,323	7	13
F_SISE0626	30.06.2026	47.290	49.630	-4.71 %	-2.34	49.880	47.000	54,242	260,351,705	92,652	14,900	43	13
F_SOKM0526	25.05.2026	50.060	50.540	-0.95 %	-0.48	50.800	49.800	27,188	136,459,372	63,429	-3,515	7	13
F_SOKM0626	30.06.2026	51.590	52.110	-1.00 %	-0.52	52.200	51.000	7,258	37,540,945	13,086	3,111	43	13
F_TAVHL0526	25.05.2026	255.300	260.850	-2.13 %	-5.55	260.300	252.200	12,215	312,873,210	31,427	232	7	15
F_TAVHL0626	30.06.2026	263.300	269.050	-2.14 %	-5.75	267.700	259.650	5,165	135,990,365	36,148	1,462	43	15
F_TCELL0526	25.05.2026	108.350	110.650	-2.08 %	-2.30	110.250	107.550	112,496	1,222,125,520	291,563	-21,987	7	13
F_TCELL0626	30.06.2026	111.800	113.950	-1.89 %	-2.15	114.000	110.750	50,908	567,935,375	40,900	23,632	43	13
F_THYAO0526	25.05.2026	298.050	302.750	-1.55 %	-4.70	303.900	297.450	97,584	2,932,370,825	215,052	-19,424	7	13
F_THYAO0626	30.06.2026	307.200	311.800	-1.48 %	-4.60	312.800	306.250	40,871	1,264,106,420	50,937	14,719	43	13
F_TKFEN0526	25.05.2026	135.950	138.850	-2.09 %	-2.90	140.900	135.400	33,588	464,112,895	51,315	-1,154	7	14
F_TKFEN0626	30.06.2026	140.000	142.400	-1.69 %	-2.40	143.650	135.200	7,977	112,372,290	7,000	3,505	43	14
F_TOASO0526	25.05.2026	297.000	305.450	-2.77 %	-8.45	308.450	295.250	13,406	404,391,205	18,612	-1,991	7	14
F_TOASO0626	30.06.2026	302.600	310.150	-2.43 %	-7.55	313.850	301.450	3,879	119,262,590	3,910	1,711	43	14
F_TRALT0526	25.05.2026	47.130	47.900	-1.61 %	-0.77	49.410	46.830	493,359	2,366,177,159	303,779	-32,246	7	16
F_TRALT0626	30.06.2026	48.490	49.150	-1.34 %	-0.66	50.740	48.150	75,479	371,479,189	41,513	21,733	43	16
F_TRMET0526	25.05.2026	120.050	123.550	-2.83 %	-3.50	123.000	119.200	23,895	289,303,060	21,888	901	7	15
F_TRMET0626	30.06.2026	123.300	127.250	-3.10 %	-3.95	125.800	114.650	2,761	34,288,270	3,069	685	43	15
F_TSKB0526	25.05.2026	12.010	12.240	-1.88 %	-0.23	12.270	11.850	96,750	116,163,677	180,290	-7,891	7	14
F_TSKB0626	30.06.2026	12.360	12.580	-1.75 %	-0.22	12.540	12.200	18,646	23,018,463	35,183	10,170	43	14
F_TTKOM0526	25.05.2026	62.120	62.140	-0.03 %	-0.02	62.970	60.440	76,750	474,149,275	99,367	-19,521	7	14
F_TTKOM0626	30.06.2026	63.750	63.860	-0.17 %	-0.11	64.500	62.100	25,921	164,135,110	31,210	11,521	43	14
F_TUPRS0526	25.05.2026	256.000	259.500	-1.35 %	-3.50	265.500	252.300	53,553	1,384,950,595	99,925	-5,256	7	14
F_TUPRS0626	30.06.2026	263.550	266.850	-1.24 %	-3.30	273.100	260.000	16,782	445,746,200	26,126	5,419	43	14
F_ULKER0526	25.05.2026	121.300	124.400	-2.49 %	-3.10	125.450	120.800	14,604	177,910,535	33,480	-1,887	7	14
F_ULKER0626	30.06.2026	119.450	122.800	-2.73 %	-3.35	122.550	118.800	4,889	58,696,315	7,424	2,602	43	14
F_VAKBN0526	25.05.2026	31.330	31.030	0.97 %	0.30	31.800	30.040	216,176	669,615,703	197,065	-33,447	7	14
F_VAKBN0626	30.06.2026	32.210	31.960	0.78 %	0.25	32.720	30.930	32,584	104,161,276	39,510	9,028	43	14
F_VESTL0526	25.05.2026	27.300	28.300	-3.53 %	-1.00	28.110	27.220	33,426	91,978,967	85,115	-5,476	7	14
F_VESTL0626	30.06.2026	28.100	29.170	-3.67 %	-1.07	29.000	28.000	17,274	48,945,776	19,089	3,036	43	14
F_YKBNK0526	25.05.2026	36.740	37.250	-1.37 %	-0.51	37.420	36.330	803,984	2,961,421,089	750,594	-65,594	7	15
F_YKBNK0626	30.06.2026	37.790	38.360	-1.49 %	-0.57	38.440	37.390	176,546	668,324,966	161,558	54,987	43	15

*Takasbank pozisyon limitlerine ulaşmak için [tıklayınız.](#)



Gedik Yatırım Menkul Değerler A.Ş. - Yatırım Danışmanlığı Birimi

Ünvan : Gedik Yatırım Menkul Değerler A.Ş.

Adres : Altayçeşme Mah. Çamlı Sok. Pasco Plaza, No:21, İç Kapı No:45, K:10-11-12 Maltepe/İstanbul

Tel :(0216) 453 0053

E-Posta : vadeli@gedik.com

***Gedik Yatırım ViOP Bülteni, Genel Yatırım Tavsiyesi Kapsamında Yatırım Danışmanlığı Birimi Tarafından Hazırlanmaktadır.**

YASAL UYARI

Burada yer alan bilgiler Gedik Yatırım tarafından bilgilendirme amacıyla hazırlanmıştır. Yatırım sinyal, bilgi, yorum ve tavsiyeleri yatırım danışmanlığı kapsamında değildir. Yatırım danışmanlığı hizmeti; aracı kurumlar, portföy yönetim şirketleri, mevduat kabul etmeyen bankalar ile müşteri arasında imzalanacak yatırım danışmanlığı sözleşmesi çerçevesinde sunulmaktadır. Burada yer alan sinyal, yorum ve tavsiyeler, herhangi bir yatırım aracının alım satım önerisi ya da getiri vaadi olarak yorumlanmamalıdır. Bu görüşler mali durumunuz ile risk ve getiri tercihlerinize uygun olmayabilir ve sadece burada yer alan bilgilere ve sinyallere dayanarak yatırım kararı verilmesi beklentilerinize uygun sonuçlar doğurmayabilir. Burada yer alan sinyaller, fiyatlar, veriler ve bilgilerin tam ve doğru olduğu garanti edilemez; içerik, haber verilmeksizin değiştirilebilir. Tüm sinyal ve veriler, Gedik Yatırım tarafından güvenilir olduğuna inanılan kaynaklardan alınmıştır. Bu sinyal ve kaynakların kullanılması nedeni ile ortaya çıkabilecek hatalardan ve zararlardan Gedik Yatırım sorumlu değildir.