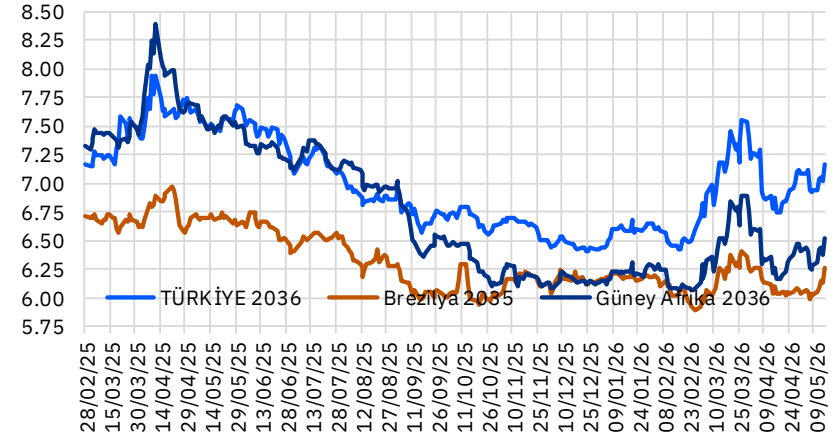


Karşılaştırmalı Tahvil Getirileri (%)

Eurobond	Vade	15/05/2026	15/04/2026	Değişim (bps)
Türkiye 2029	26/04/29	5.90%	5.52%	38.4
Brezilya 2029	30/05/29	4.74%	4.57%	17.2
Güney Afrika 2029	30/09/29	5.11%	4.85%	25.6
Türkiye 2036	17/03/36	7.17%	6.83%	34.1
Brezilya 2035	15/03/35	6.27%	6.09%	18.2
Güney Afrika 2036	19/11/36	6.51%	6.22%	29.1
ABD 10Y	15/05/35	4.59%	4.28%	31.0
Almanya 10Y	15/08/35	3.17%	3.04%	12.4
Japonya 10Y	20/06/35	2.71%	2.41%	29.5

10 Yıllık USD Eurobond Getirileri



Aktif Türkiye Tahvilleri (USD)

Eurobond	Vade	15/05/2026	15/04/2026	Değişim (bps)
Türkiye 2027	25/03/27	4.74%	4.43%	30.9
Türkiye 2029	26/04/29	5.90%	5.52%	38.4
Türkiye 2034	14/02/34	6.85%	6.50%	34.4
Türkiye 2036	17/03/36	7.17%	6.83%	34.1
Türkiye 2047	11/05/47	7.95%	7.66%	28.8

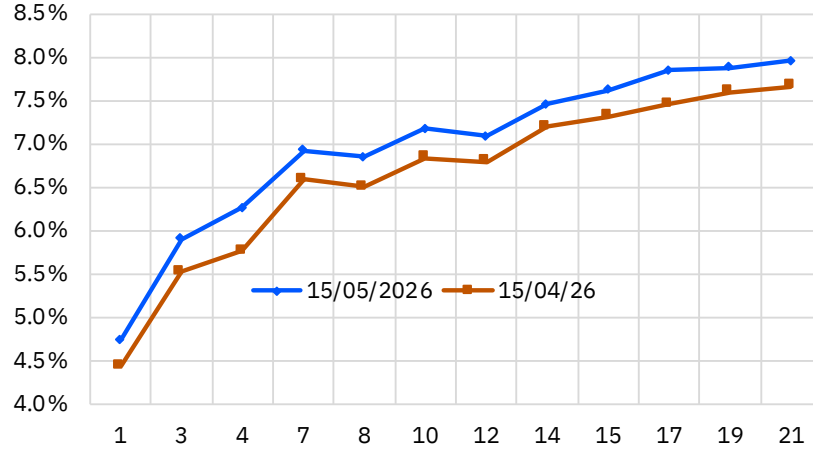
5 Yıllık CDS Spread

	15/05/2026	15/04/2026	Değişim (bps)
Türkiye	241.3	234.0	7.3
Brezilya	125.2	130.3	-5.1
Güney Afrika	150.2	148.9	1.3

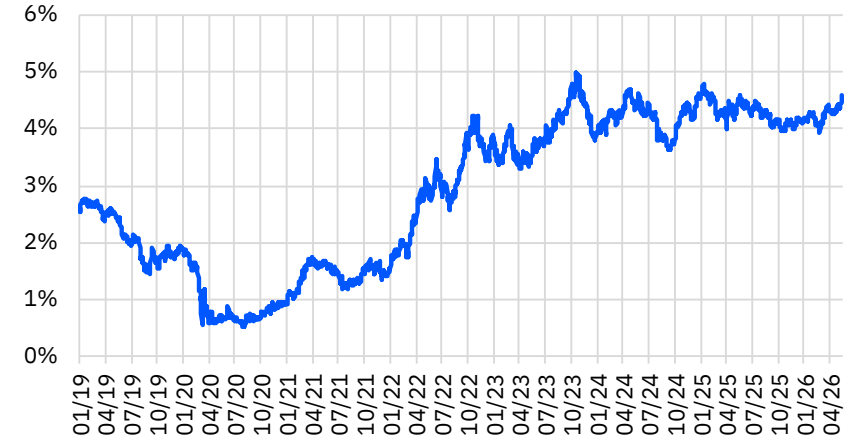
5 Yıllık CDS Spread



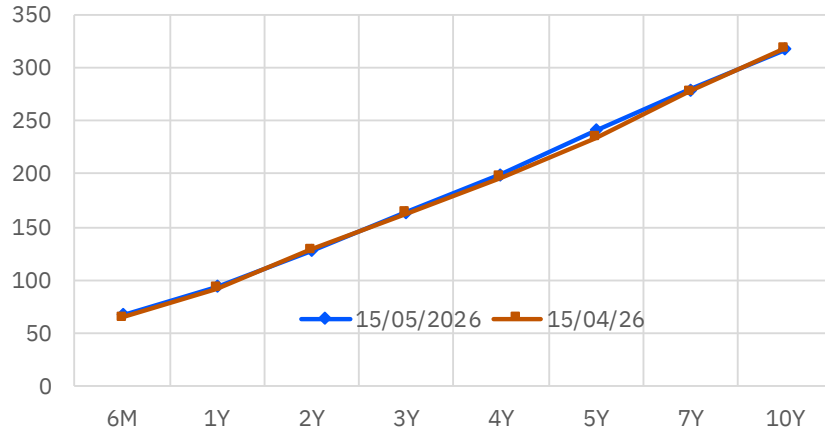
Türkiye Eurobond Verim Eğrisi



10 Yıllık ABD Tahvil Faizi



Türkiye CDS Eğrisi



11/05/2047 Vadeli Eurobond Faizi



Günlük Eurobond Bülteni: Günlük İşlemler - 1

21.05.2026

Tanım	ISIN Kodu	Tahvil Tipi	Nominal	Sonraki Kuponu Kalan Gün	Vade	Kupon	İhraç Büy. (Milyar)	Alış Getiri	Alış Fiyatı	Satış Fiyatı	Satış Getiri	Ortalama Kırlı Fiyat	Para Birimi	Moody's Derece
Devlet Tahvili - Minimum 2.000 nominal														
Fiyat verileri anlıktır ve gün içerisinde değişiklik gösterebilmektedir.														
TÜRKİYE CUMHURİYETİ	IS2361850527	Sr Unsecured	100,000	47	08/07/2027	4.375	1.50	2.936	101.568	101.042	3.411	105.117	EUR	Ba3
TÜRKİYE CUMHURİYETİ	IS2790222116	Sr Unsecured	100,000	364	21/05/2030	5.875	2.00	4.433	105.179	104.620	4.584	104.916	EUR	Ba3
TÜRKİYE CUMHURİYETİ	IS3123715297	Sr Unsecured	100,000	87	17/08/2031	5.200	1.50	4.902	101.318	100.746	5.028	105.434	EUR	Ba3
Devlet Tahvilleri - Minimum 200.000 Nominal														
TÜRKİYE CUMHURİYETİ	JS900123CK49	Sr Unsecured	200,000	141	09/10/2026	4.875	3.00	4.536	100.118	99.982	4.895	100.619	USD	Ba3
TÜRKİYE CUMHURİYETİ	JS900123CL22	Sr Unsecured	200,000	127	25/03/2027	6.000	3.25	4.762	101.005	100.764	5.055	101.818	USD	Ba3
TÜRKİYE CUMHURİYETİ	ISM88269US88	Sr Unsecured	200,000	126	24/09/2027	8.600	2.00	5.123	104.441	104.240	5.276	105.702	USD	Ba3
TÜRKİYE CUMHURİYETİ	JS900123DF45	Sr Unsecured	200,000	55	15/01/2028	9.875	3.50	5.564	106.693	106.513	5.675	110.059	USD	Ba3
TÜRKİYE CUMHURİYETİ	JS900123CP36	Sr Unsecured	200,000	88	17/02/2028	5.125	2.00	5.533	99.323	99.092	5.675	100.546	USD	Ba3
TÜRKİYE CUMHURİYETİ	IS900123CQ19	Sr Unsecured	200,000	156	24/10/2028	6.125	2.75	5.663	101.027	100.796	5.766	101.371	USD	Ba3
TÜRKİYE CUMHURİYETİ	IS900123DH01	Sr Unsecured	200,000	116	14/03/2029	9.375	2.25	6.020	108.550	108.344	6.097	110.192	USD	Ba3
TÜRKİYE CUMHURİYETİ	JS900123CT57	Sr Unsecured	200,000	158	26/04/2029	7.625	3.00	6.053	104.158	103.907	6.145	104.562	USD	Ba3
TÜRKİYE CUMHURİYETİ	JS900123CY43	Sr Unsecured	200,000	115	13/03/2030	5.250	2.00	6.311	96.447	96.152	6.401	97.291	USD	Ba3
TÜRKİYE CUMHURİYETİ	JS900123DJ66	Sr Unsecured	200,000	53	13/07/2030	9.125	2.50	6.411	109.729	109.448	6.485	112.833	USD	Ba3
TÜRKİYE CUMHURİYETİ	JS900123DA57	Sr Unsecured	200,000	55	15/01/2031	5.950	2.25	6.529	97.701	97.436	6.597	99.651	USD	Ba3
TÜRKİYE CUMHURİYETİ	JS900123DC14	Sr Unsecured	200,000	36	26/06/2031	5.875	1.75	6.616	96.832	96.600	6.671	99.082	USD	Ba3
TÜRKİYE CUMHURİYETİ	JS900123DP27	Sr Unsecured	200,000	83	12/02/2032	7.125	2.50	6.785	101.576	101.301	6.843	103.398	USD	Ba3
TÜRKİYE CUMHURİYETİ	JS900123DQ00	Sr Unsecured	200,000	8	29/05/2032	7.250	2.00	6.925	101.578	101.363	6.968	104.934	USD	Ba3
TÜRKİYE CUMHURİYETİ	JS900123DL13	Sr Unsecured	200,000	57	17/07/2032	7.125	1.75	6.889	101.157	101.015	6.917	103.540	USD	Ba3
TÜRKİYE CUMHURİYETİ	IS900123DG28	Sr Unsecured	200,000	59	19/01/2033	9.375	2.75	7.028	112.300	112.024	7.077	115.339	USD	Ba3
TÜRKİYE CUMHURİYETİ	JS900123DT49	Sr Unsecured	200,000	116	14/03/2033	6.300	2.00	7.046	96.006	95.843	7.077	97.097	USD	Ba3
TÜRKİYE CUMHURİYETİ	JS900123DD96	Sr Unsecured	200,000	122	20/09/2033	6.500	1.50	7.055	96.854	96.578	7.105	97.817	USD	Ba3
TÜRKİYE CUMHURİYETİ	JS900123DK30	Sr Unsecured	200,000	178	15/05/2034	7.625	3.00	7.063	103.385	103.189	7.095	103.414	USD	Ba3
TÜRKİYE CUMHURİYETİ	IS900123DN78	Sr Unsecured	200,000	43	03/01/2035	6.500	3.50	7.160	95.798	95.595	7.193	98.188	USD	Ba3
TÜRKİYE CUMHURİYETİ	JS900123DR82	Sr Unsecured	200,000	118	16/09/2035	6.950	2.00	7.247	97.997	97.692	7.293	99.099	USD	Ba3
TÜRKİYE CUMHURİYETİ	JS900123DS65	Sr Unsecured	200,000	167	04/11/2036	6.800	2.25	7.304	96.355	96.097	7.341	96.547	USD	Ba3
TÜRKİYE CUMHURİYETİ	JS900123DU12	Sr Unsecured	200,000	54	14/01/2038	6.875	1.50	7.470	95.409	95.181	7.501	97.720	USD	Ba3
TÜRKİYE CUMHURİYETİ	IS900123BG46	Sr Unsecured	100,000	9	30/05/2040	6.750	2.00	7.542	93.213	92.839	7.588	96.232	USD	Ba3
TÜRKİYE CUMHURİYETİ	JS900123BJ84	Sr Unsecured	200,000	54	14/01/2041	6.000	3.00	7.685	85.326	84.947	7.734	87.253	USD	Ba3
TÜRKİYE CUMHURİYETİ	JS900123CB40	Sr Unsecured	200,000	148	16/04/2043	4.875	3.00	7.908	71.978	71.729	7.942	72.327	USD	Ba3
TÜRKİYE CUMHURİYETİ	IS900123CG37	Sr Unsecured	200,000	88	17/02/2045	6.625	3.00	7.954	87.152	86.806	7.993	88.709	USD	Ba3
TÜRKİYE CUMHURİYETİ	IS900123CM05	Sr Unsecured	200,000	174	11/05/2047	5.750	3.50	7.992	77.370	77.104	8.024	77.397	USD	Ba3
Devlet Tahvili - 100.000 attı														
TÜRKİYE CUMHURİYETİ	JS900123AL40	Sr Unsecured	1,000	55	15/01/2030	11.875	1.50	5.972	119.088	118.545	6.122	122.973	USD	Ba3
TÜRKİYE CUMHURİYETİ	JS900123AT75	Sr Unsecured	2,000	85	14/02/2034	8.000	1.50	6.884	106.588	106.147	6.956	108.523	USD	Ba3
TÜRKİYE CUMHURİYETİ	JS900123AY60	Sr Unsecured	2,000	119	17/03/2036	6.875	2.75	7.248	97.398	97.072	7.296	98.457	USD	Ba3
TÜRKİYE CUMHURİYETİ	JS900123BB58	Sr Unsecured	2,000	107	05/03/2038	7.250	1.00	7.156	100.726	100.224	7.219	102.006	USD	Ba3

Tanım	ISIN Kodu	Tahvil Tipi	Nominal	Sonraki Kuponu Kalan Gün	Vade	Kupon	İhraç Büy. (Milyar)	Alış Getiri	Alış Fiyatı	Satış Fiyatı	Satış Getiri	Ortalama Kırlı Fiyat	Para Birimi	Moody's Derece
Özel sektör - (Finans)														
Fiyat verileri anlıktır ve gün içerisinde değişiklik gösterebilmektedir.														
TURK İHRACAT KR	(S2332876106	Sr Unsecured	200,000	45	06/07/2026	5.750	0.75	4.364	100.157	100.080	4.983	102.291	USD	Ba3
TC ZIRAAT BANKASI AS	(S2581381634	Sr Unsecured	200,000	71	01/08/2026	9.500	0.50	4.516	100.922	100.823	5.018	103.802	USD	Ba3
TC ZIRAAT BANKASI AS	(S2581381634	Sr Unsecured	200,000	71	01/08/2026	9.500	0.50	4.516	100.922	100.823	5.018	103.802	USD	Ba3
DENIZBANK AS	(S2739602444	Sr Unsecured	200,000	38	30/12/2026	7.250	0.01	3.938	101.957	101.529	4.649	104.623	USD	-
TURKIYE GARANTI BANKASI	(S1617531063	Subordinated	200,000	2	24/05/2027	7.177	0.75	5.231	101.882	101.555	5.565	105.267	USD	B1
ODEA BANK	(S1655085485	Subordinated	200,000	71	01/08/2027	8.606	0.30	6.923	101.876	101.533	7.224	104.358	USD	B3
FIBABANKA	(S1386178237	Subordinated	200,000	125	24/11/2027	9.797	0.30	6.504	104.650	104.297	6.747	106.052	USD	-
TURKIYE IS BANKASI	(S1623796072	Subordinated	200,000	38	29/06/2028	9.192	0.50	6.117	105.971	105.671	6.266	109.472	USD	B3
TURKIYE VAKIFLAR BANKASI	(S2677517497	Sr Unsecured	200,000	143	12/10/2028	9.000	0.75	5.813	107.003	106.769	5.915	107.886	USD	-
YAPI VE KREDI BANKASI AS	(S2445343689	Sr Unsecured	200,000	147	16/10/2028	9.250	0.80	5.919	107.340	107.167	5.994	108.179	USD	Ba3
TC ZIRAAT BANKASI AS	(S2741927805	Sr Unsecured	200,000	55	16/01/2029	8.000	0.50	6.300	104.076	103.839	6.397	106.758	USD	Ba3
AKBANK TAS	(S2783589844	Jr Subordinated	200,000	23	14/03/2029	9.369	0.60	8.513	102.108	101.780	8.645	106.056	USD	-
TURKIYE IS BANKASI	(S2106022754	Subordinated	200,000		22/01/2030	7.750	0.75	-	-	-	-	-	USD	WR
YAPI VE KREDI BANKASI	(S2286436451	Subordinated	200,000		22/01/2031	7.875	0.50	-	-	-	-	-	USD	WR
AKBANK	(S2355183091	Subordinated	200,000	31	22/06/2031	6.800	0.50	5.335	100.109	99.984	6.800	102.880	USD	-
YAPI VE KREDI BANKASI AS	(S2741069996	Subordinated	200,000	56	17/01/2034	9.250	0.65	7.549	104.002	103.816	7.626	107.121	USD	B3
TURK EKONOMI BANKASI AS	(S2744911830	Subordinated	200,000	56	17/01/2034	9.375	0.40	7.521	104.367	104.149	7.610	107.513	USD	-

Tanım	ISIN Kodu	Tahvil Tipi	Nominal	Sonraki Kupona Kalan Gün	Vade	Kupon	İhraç Büy. (Milyar)	Alış Getiri	Alış Fiyatı	Satış Fiyatı	Satış Getiri	Ortalama Kırlı Fiyat	Para Birimi	Moody's Derece
Özel sektör - (Finans dışı)														
Fiyat verileri anlıktır ve gün içerisinde değişiklik gösterebilmektedir.														
ARCELİK	(S2346972263	Sr Unsecured	100,000	5	27/05/2026	3.000	0.35	-21.546	100.346	99.753	20.476	103.008	EUR	-
HYUNDAI	(S2362559481	Sr Unsecured	200,000	51	12/07/2026	1.625	0.30	4.460	99.605	99.592	4.554	100.185	USD	A3
İSTANBUL METROPOLİTAN	(S2468421248	Sr Unsecured	200,000	143	12/04/2027	10.750	0.31	5.908	104.120	103.926	6.128	105.217	USD	Ba3
TURKCELL	(S1803215869	Sr Unsecured	200,000	142	11/04/2028	5.800	0.50	5.599	100.312	100.108	5.731	100.871	USD	-
ANADOLU EFES	(S2355105292	Sr Unsecured	200,000	38	29/06/2028	3.375	0.50	6.660	93.647	93.310	6.842	94.819	USD	-
TAV HAVALIMANLARI	(S2729164462	Sr Unsecured	200,000	16	07/12/2028	8.500	0.40	6.468	102.932	102.763	6.582	106.743	USD	-
İSTANBUL METROPOLİTAN	(S2730249997	Sr Unsecured	200,000	15	06/12/2028	10.500	0.72	6.636	108.094	107.825	6.759	112.801	USD	Ba3
MERSİN ULUSLARARASI LİMA	(S2696793012	Sr Unsecured	200,000	177	15/11/2028	8.250	0.60	6.044	103.030	102.849	6.205	103.100	USD	-
ARCELİK	(S2695038401	Sr Unsecured	200,000	126	25/09/2028	8.500	0.50	6.433	103.985	103.718	6.569	105.197	USD	-
COCA -COLA İCECEK	(S2434515313	Sr Unsecured	200,000	59	20/01/2029	4.500	0.50	5.506	97.534	97.235	5.631	98.910	USD	-
FORD OTOMOTİV SANAYİ AS	(S2782775345	Sr Unsecured	200,000	156	25/04/2029	7.125	0.50	6.516	101.478	101.272	6.600	101.909	USD	-
WE SODA İNV HOLDİNG PLC	ISG95448AC32	Secured	200,000	85	14/02/2031	9.375	0.75	9.768	98.512	98.212	9.849	100.888	USD	-
Sukuk														
HAZİNE MUSTESARLIĞI	(S2351109116	Sr Unsecured	200,000	31	22/06/2026	5.125	2.50	4.145	100.074	99.951	5.596	102.148	USD	Ba3
HAZİNE MUSTESARLIĞI VARL	(S2441287773	Sr Unsecured	200,000	94	24/02/2027	7.250	3.00	4.653	101.896	101.640	4.996	103.540	USD	Ba3

* Bültendeki tüm veriler Bloomberg'den alınmıştır.



YASAL UYARI

Burada yer alan bilgiler Gedik Yatırım tarafından bilgilendirme amacıyla hazırlanmıştır. Yatırım bilgi, yorum ve tavsiyeleri yatırım danışmanlığı kapsamında değildir. Yatırım danışmanlığı hizmeti; aracı kurumlar, portföy yönetim şirketleri, mevduat kabul etmeyen bankalar ile müşteri arasında imzalanacak yatırım danışmanlığı sözleşmesi çerçevesinde sunulmaktadır. Burada yer alan yorum ve tavsiyeler, herhangi bir yatırım aracının alım satım önerisi ya da getiri vaadi olarak yorumlanmamalıdır. Bu görüşler mali durumunuz ile risk ve getiri tercihlerinize uygun olmayabilir ve sadece burada yer alan bilgilere dayanarak yatırım kararı verilmesi beklentilerinize uygun sonuçlar doğurmayabilir. Burada yer alan fiyatlar, veriler ve bilgilerin tam ve doğru olduğu garanti edilemez; içerik, haber verilmeksizin değiştirilebilir. Tüm veriler, Gedik Yatırım tarafından güvenilir olduğuna inanılan kaynaklardan alınmıştır. Bu kaynakların kullanılması nedeni ile ortaya çıkabilecek hatalardan Gedik Yatırım sorumlu değildir. Değerli yatırımcılarımız, takip ettiğiniz hisselerle ilişkin analiz ve dealing hizmetlerimiz için bize 24 saat aşağıdaki numaralardan ulaşabilirsiniz.