

# Gedik Yatırım

## Haftalık Parasal Büyüklükler Raporu

8 -15 Mayıs 2026 Dönemi

22 Mayıs 2026

Gedik Yatırım  
35.yıl

# Haftalık Parasal Büyüklükler Raporu

## Haftalık Parasal Büyüklükler Özet

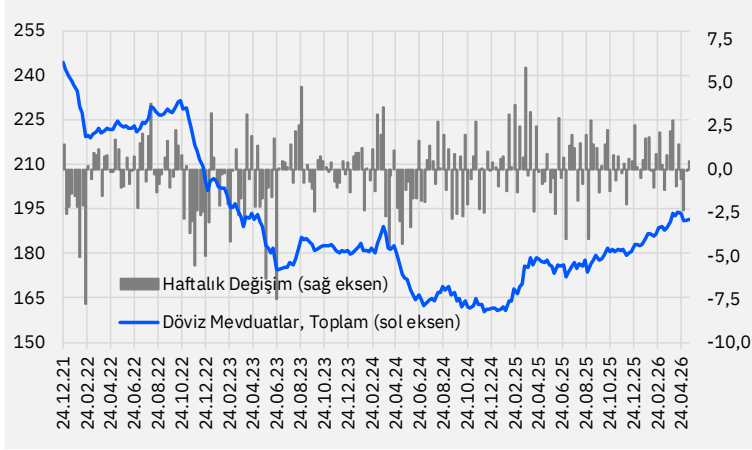
**15 Mayıs haftasında swap hariç net rezervlerde 2,1 milyar \$'lık düşüş (altın fiyat etkisi hariç 0,2 milyar \$ artış), yurtdışı yerleşiklerin 233 milyon \$'lık Hazine Eurobond alımları ve 285 milyon \$'lık hisse senedi satışları ile DTH'lardaki yaklaşık 476 milyar \$'lık artış öne çıkıyor. Ayrıca, TCMB Analitik Bilanço verilerine göre, bu hafta (21 Mayıs itibarıyla) swap hariç net rezervlerde (altın fiyat etkisi hariç) yaklaşık 0,2 milyar \$ düşüş olduğunu hesaplıyoruz. Buna göre, TCMB'nin Mart ayında yaptığı kabaca 51 milyar \$lık döviz satışlarının ardından 3 Nisan'dan itibaren yaklaşık nette yaklaşık 16 milyar \$ döviz alımı yaptığını söyleyebiliriz.**

- **Parite etkisinden arındırılmış DTH** bireysellerin 325 milyar \$ satışları, kurumsalların ise 801 milyar \$ alımları ile toplam 476 milyar \$ artış gösterdi. Döviz mevduatlarında 2025 başından beri ise toplam 29,8 milyar \$ artış görünmektedir.
- **DTH + KKM'nin** toplam mevduat içerisindeki payı ise %39,4 seviyesindedir. DTH ve KKM hesaplarının toplam mevduat içindeki payı KKM hesaplarının zirve yaptığı Ağustos 2023'te %68,4 seviyesine kadar yükselmişti.
- **TL mevduatlar** haftalık 622 milyar TL artış göstererek 17,9 trilyon TL seviyesine yükselmiştir.
- **Yabancı para krediler** haftalık 2,4 milyar \$ düşüş göstermiştir. Mart 2024 sonundan bu yana ise yaklaşık %53,8'lik artışla 72,6 milyar \$ gelişim göstererek 206,4 milyar \$ seviyesine ulaşmıştır.
- **Yıllıklandırılmış 13-haftalık ortalama kredi büyümesine** baktığımızda ise, ticari krediler %26,5'ten %26,6'a yükselirken, tüketici kredileri ise %34,9'dan %27'ye gerilemiştir.
- **Yurtdışı yerleşiklerin** 15 Mayıs ile biten haftada **DİBS'te** yaklaşık 1,5 milyar \$'lık alımlarıyla stok değeri 15,1 milyar \$ oldu. Sene başından Şubat ortasına kadar kesintisiz şekilde 5,8 milyar \$ giriş gerçekleşen DİBS'lerde, ardından geçen 7 haftada toplam yaklaşık 8,1 milyar \$ satış gerçekleştikten sonra son 6 haftada net 1 milyar \$ üzerinde alım gerçekleşti. **Hisse senetlerinde** ise ilgili haftada 285 milyar \$ satış gerçekleşti ve stok değeri 44,4 milyar \$ seviyesinde seyretti. **Hazine eurobondu** tarafında ise 233 milyar \$'lık alım gerçekleşti ve stok değeri yaklaşık 86,2 milyar \$ oldu.
- 15 Mayıs haftasında **brüt rezervler** 171,5 milyar \$'dan yaklaşık 3 milyar \$ düşüşle yaklaşık 168,6 milyar \$'a geriledi. Aynı haftada **net rezervler** ise yaklaşık 51,9 milyar \$'dan 3,5 milyar \$ düşüş göstererek 48,4 milyar \$'a geriledi. **Swap hariç net rezervler** ise yaklaşık 2,1 milyar \$ düşüş göstererek yaklaşık 33,7 milyar \$'a geriledi. İlgili haftada altın etkisi negatif anlamda brüt rezervlerde 3,6 milyar \$, net rezervlerde ise 2,3 milyar \$ oldu. Altın etkisi hariç bakıldığında brüt rezervlerde yaklaşık 0,7 milyar \$ artış, net rezervlerde yaklaşık 1,3 milyar \$ düşüş ve swap hariç net rezervlerde ise yaklaşık 0,2 milyar \$ artış hesaplamaktayız. Swap hariç net rezervlerin 2024 mart sonundaki dip seviyesi ise -65,5 milyar \$, 23 Ocak 2026 tarihindeki zirve seviyesi ise 83 milyar \$ olmuştu.
- **TCMB'nin analitik bilançosuna** göre, 21 Mayıs itibarıyla (bu haftanın ilk 4 gününde) swap hariç net rezervlerde (altın fiyat etkisi hariç) yaklaşık 0,2 milyar \$ düşüş olduğunu hesaplıyoruz. **Buna göre, TCMB'nin Mart ayında yaptığı kabaca 51 milyarlık döviz satışlarının ardından 3 Nisan'dan itibaren nette yaklaşık 16 milyar \$ döviz alımı yaptığını söyleyebiliriz.**
- **Para Piyasası Fonu (PPF)** büyüklüğü 15 Mayıs haftasında 111 milyar TL artış göstererek yaklaşık 1,66 trilyon TL'ye yükseldi. Serbest Şemsiye Fonu altındaki PPF büyüklüğü ise geçen hafta yaklaşık 60 milyar TL düşüş göstererek 1,29 trilyon TL'ye geriledi. **Tüm döviz fonlarının aktif büyüklüğü** ise yaklaşık 892 milyar \$'lık düşüşle yaklaşık 75,5 milyar \$'a geriledi. 2024 başında bu seviye 25 milyar \$, 2025 başında ise 50 milyar \$ civarındaydı. Yatırım fonlarını da dahil ederek hesapladığımız **dolarizasyon oranı**, 15 Mayıs haftasında %42,7 seviyesinden %41,7'e gerilemiştir. Bu oran 2023 yılı ortalarında %70'e kadar yükselmişti.

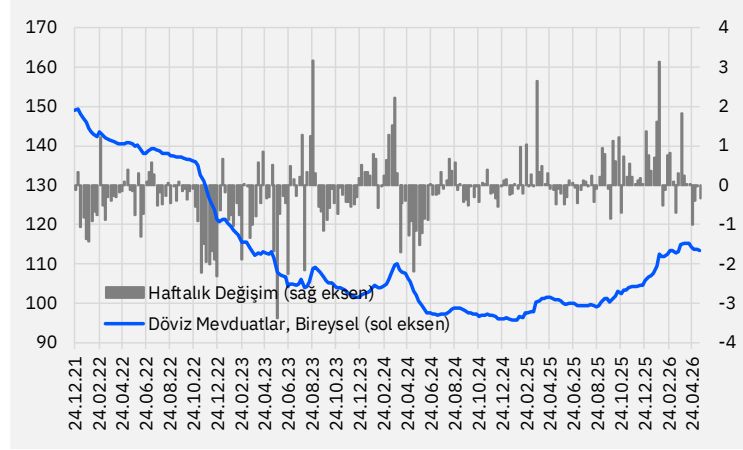
# Haftalık Parasal Büyüklükler Raporu

## Döviz Mevduatlar (DTH)

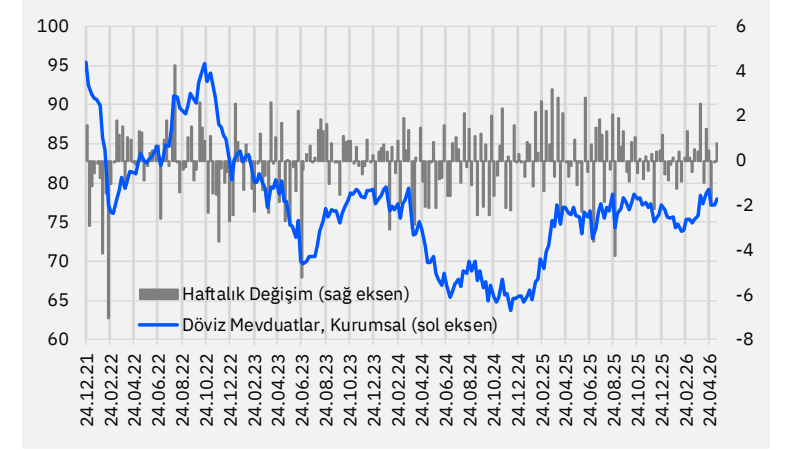
Yurtiçi Yerleşikler Döviz Mevduatlar, Toplam (Milyar USD);  
parite etkisi düzeltilmiş



Yurtiçi Yerleşikler Döviz Mevduatlar, Bireysel (Milyar USD);  
parite etkisi düzeltilmiş



Yurtiçi Yerleşikler Döviz Mevduatlar, Kurumsal (Milyar USD);  
parite etkisi düzeltilmiş



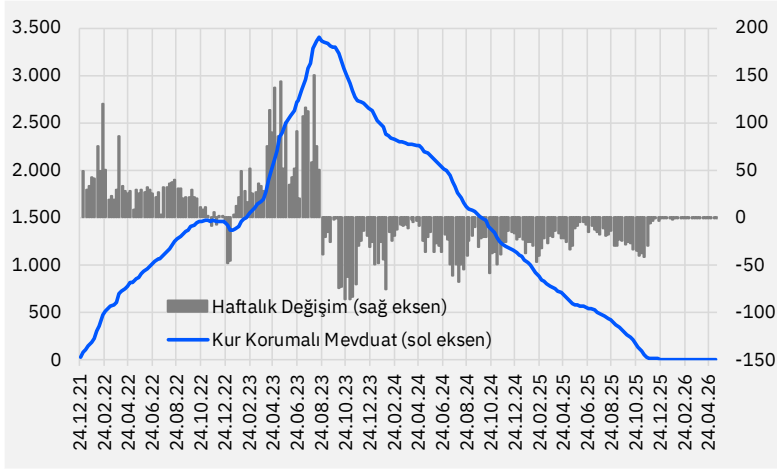
- **Parite etkisinden arındırılmış DTH** bireysellerin 325 milyon \$ satışları, kurumsalların ise 801 milyon \$ alışları ile toplam 476 milyon \$ artış gösterdi. Döviz mevduatlarda 2025 başından beri ise toplam 29,8 milyar \$ artış görülmektedir.

Kaynak: TCMB, Gedik Yatırım Araştırma

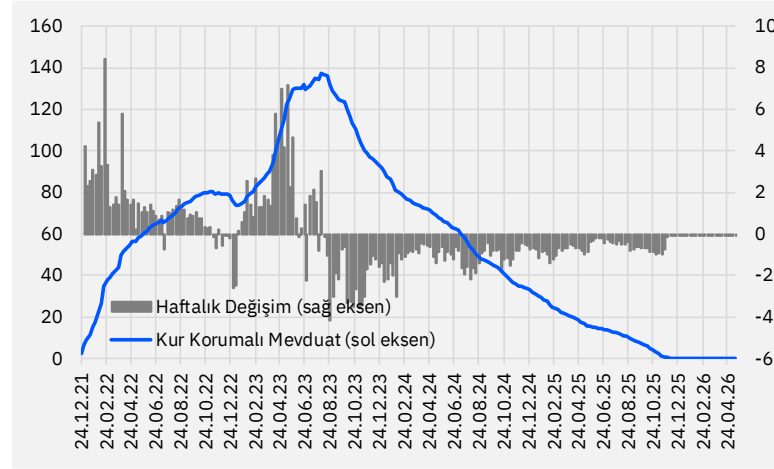
# Haftalık Parasal Büyüklükler Raporu

## Kur Korumalı Mevduatlar

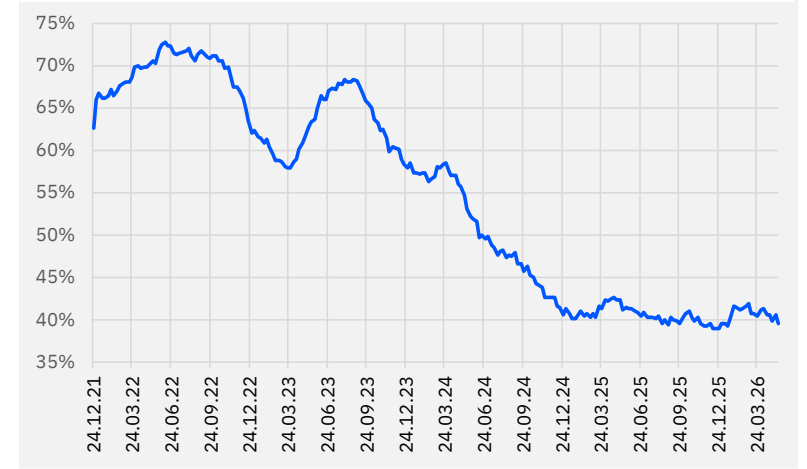
Kur Korumalı Mevduatlar (Milyar TL)



Kur Korumalı Mevduatlar (Milyar USD)



DTH ve KKM Hesaplarının Toplam Mevduatlar İçindeki Payı



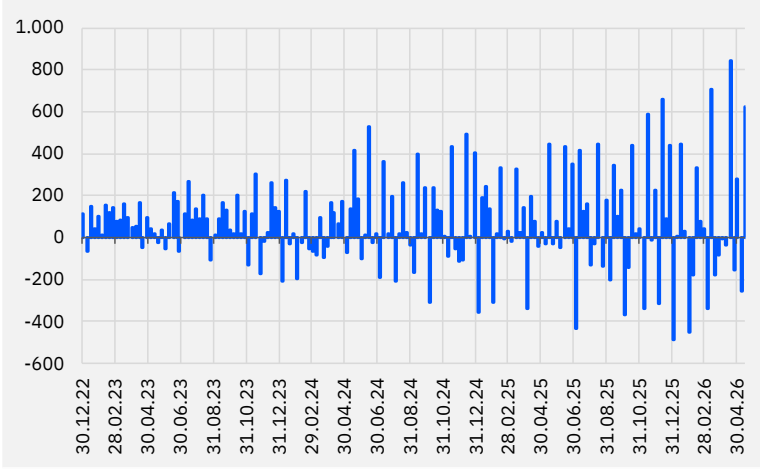
- **DTH + KKM'nin** toplam mevduat içerisindeki payı ise %39,4 seviyesindedir. DTH ve KKM hesaplarının toplam mevduat içindeki payı KKM hesaplarının zirve yaptığı Ağustos 2023'te %68,4 seviyesine kadar yükselmişti.

Kaynak: TCMB, Gedik Yatırım Araştırma

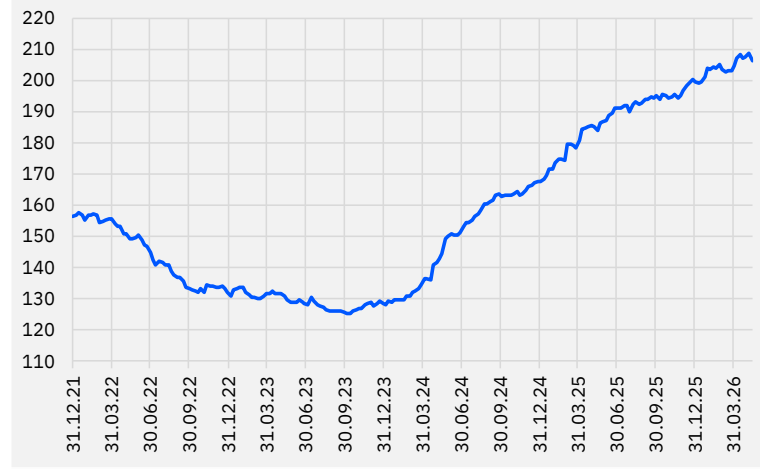
# Haftalık Parasal Büyüklükler Raporu

## Mevduatlar ve Krediler

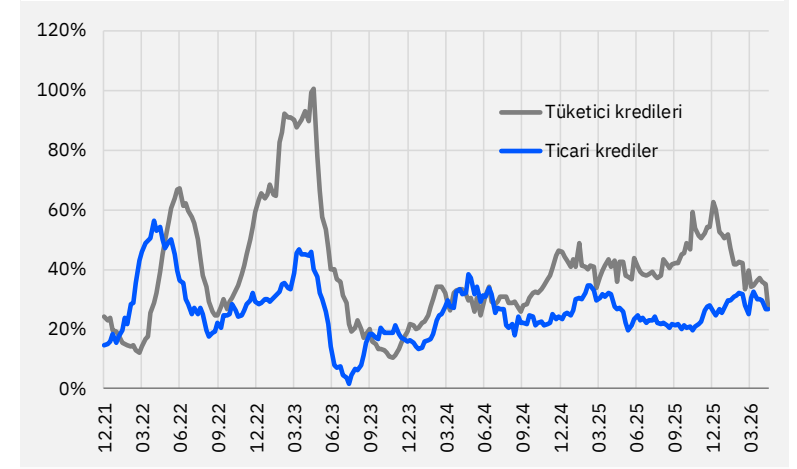
TL Mevduatlar, Haftalık Değişim (Milyar TL)



Döviz Bazlı Krediler (Milyar USD)



Tüketici & Ticari Kredi Büyümesi; yıllıklandırılmış 13-hafta ortalama



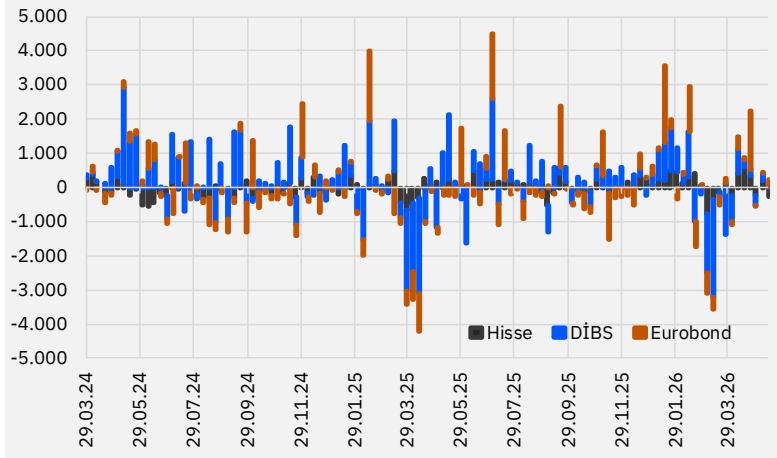
- **TL mevduatlar** haftalık 622 milyar TL artış göstererek 17,9 trilyon TL seviyesine yükselmiştir.
- **Yabancı para krediler** haftalık 2,4 milyar \$ düşüş göstermiştir. Mart 2024 sonundan bu yana ise yaklaşık %53,8'lik artışla 72,6 milyar \$ gelişim göstererek 206,4 milyar \$ seviyesine ulaşmıştır.
- **Yıllıklandırılmış 13-haftalık ortalama kredi büyümesine** baktığımızda ise, ticari krediler %26,5'ten %26,6'a yükselirken, tüketici kredileri ise %34,9'dan %27'ye gerilemiştir.

Kaynak: TCMB, BDDK, Turkey Data Monitor, Gedik Yatırım Araştırma

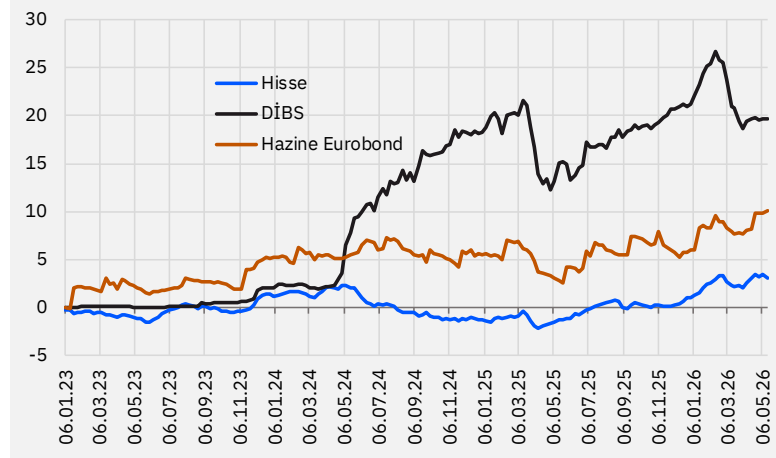
# Haftalık Parasal Büyüklükler Raporu

## Yurtdışı Yerleşiklerin Portföy Hareketleri

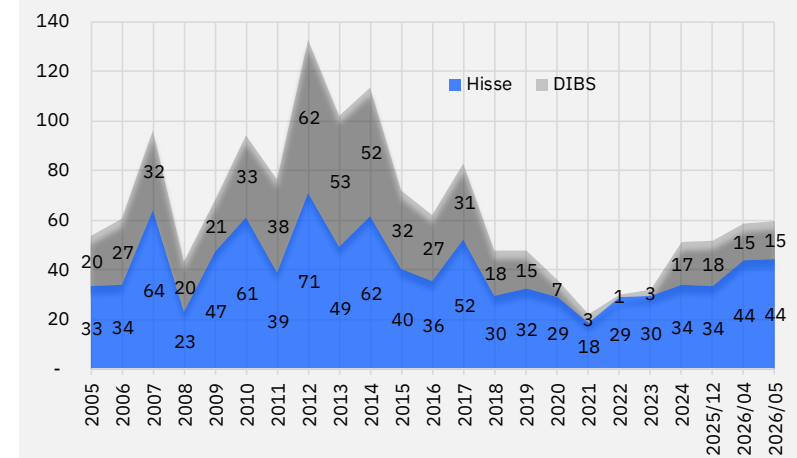
Yurtdışı Yerleşiklerin Net Sermaye Hareketleri, Haftalık (Milyon \$)



Yurtdışı Yerleşiklerin Net Sermaye Hareketleri, Kümülatif (Milyar \$)



Yurtdışı Yerleşiklerin Hisse Senedi & DİBS Stoğu (Milyar \$)



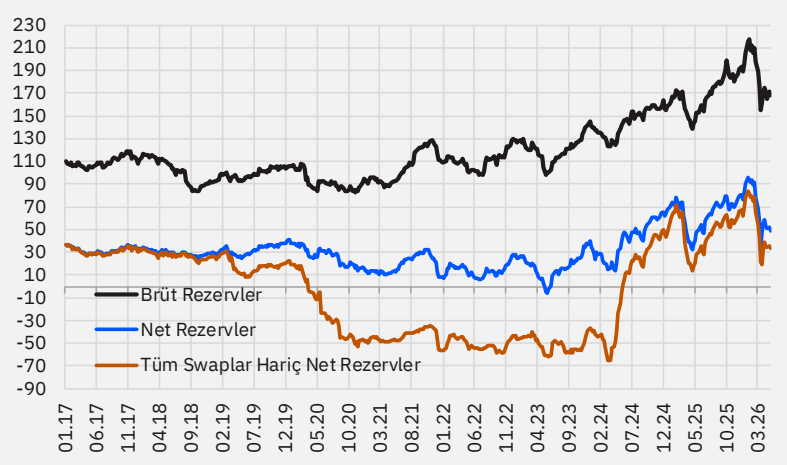
- **Yurtdışı yerleşiklerin** 15 Mayıs ile biten haftada **DİBS'te** yaklaşık 1,5 milyon \$'lık alışlarıyla stok değer 15,1 milyar \$ oldu. Sene başından Şubat ortasına kadar kesintisiz şekilde 5,8 milyar \$ giriş gerçekleşen DİBS'lerde, ardından geçen 7 haftada toplam yaklaşık 8,1 milyar \$ satış gerçekleştikten sonra son 6 haftada net 1 milyar \$ üzerinde alım gerçekleşti. **Hisse senetlerinde** ise ilgili haftada 285 milyon \$ satış gerçekleşti ve stok değeri 44,4 milyar \$ seviyesinde seyretti. **Hazine eurobondu** tarafında ise 233 milyon \$'lık alış gerçekleşti ve stok değeri yaklaşık 86,2 milyar \$ oldu.

Kaynak: TCMB, Gedik Yatırım Araştırma

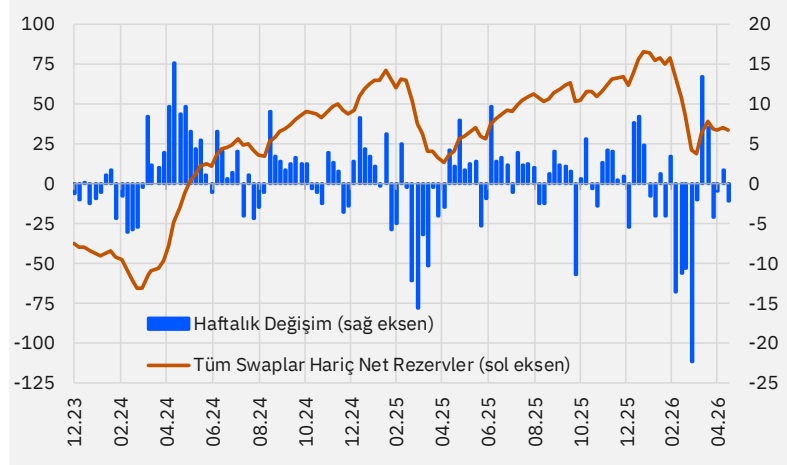
# Haftalık Parasal Büyüklükler Raporu

## Döviz Rezervleri ve TCMB ile İşlemler

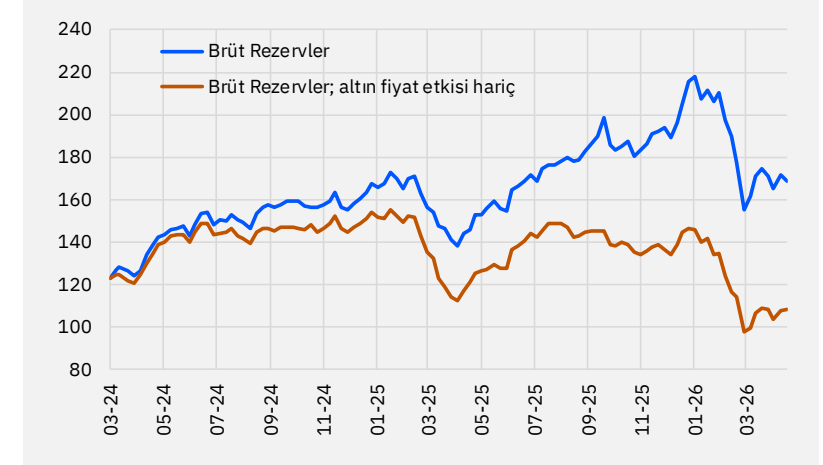
Uluslararası Döviz Rezervleri (Milyar \$)



Swaplar Hariç Net Döviz Rezervleri (Milyar \$)



Brüt Döviz Rezervleri; Altın Fiyat Etkisi Hariç (Milyar \$)



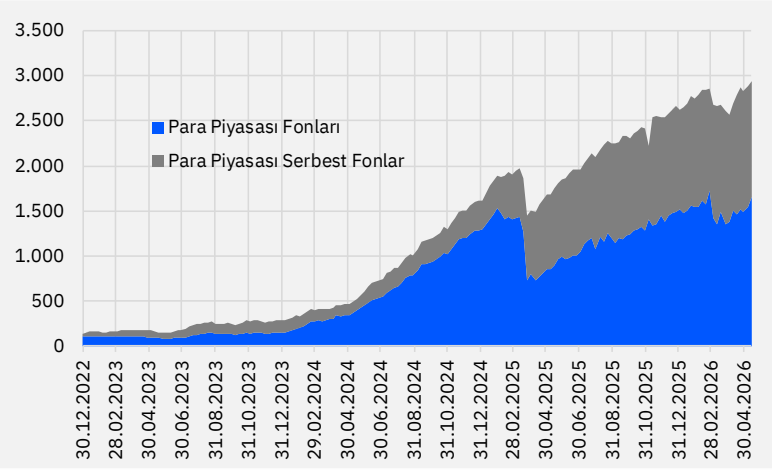
- 15 Mayıs haftasında **brüt rezervler** 171,5 milyar \$'dan yaklaşık 3 milyar \$ düşüşle yaklaşık 168,6 milyar \$'a geriledi. Aynı haftada **net rezervler** ise yaklaşık 51,9 milyar \$'dan 3,5 milyar \$ düşüş göstererek 48,4 milyar \$'a geriledi. **Swap hariç net rezervler** ise yaklaşık 2,1 milyar \$ düşüş göstererek yaklaşık 33,7 milyar \$'a geriledi. İlgili haftada altın etkisi negatif anlamda brüt rezervlerde 3,6 milyar \$, net rezervlerde ise 2,3 milyar \$ oldu. Altın etkisi hariç bakıldığında brüt rezervlerde yaklaşık 0,7 milyar \$ artış, net rezervlerde yaklaşık 1,3 milyar \$ düşüş ve swap hariç net rezervlerde ise yaklaşık 0,2 milyar \$ artış hesaplamaktayız. Swap hariç net rezervlerin 2024 mart sonundaki dip seviyesi ise -65,5 milyar \$, 23 Ocak 2026 tarihindeki zirve seviyesi ise 83 milyar \$ olmuştur.
- **TCMB'nin analitik bilançosuna** göre, 21 Mayıs itibarıyla (bu haftanın ilk 4 gününde) swap hariç net rezervlerde (altın fiyat etkisi hariç) yaklaşık 0,2 milyar \$ düşüş olduğunu hesaplıyoruz. **Buna göre, TCMB'nin Mart ayında yaptığı kabaca 51 milyarlık döviz satışlarının ardından 3 Nisan'dan itibaren nette yaklaşık 16 milyar \$ döviz alımı yaptığını söyleyebiliriz.**

Kaynak: TCMB, Gedik Yatırım Araştırma

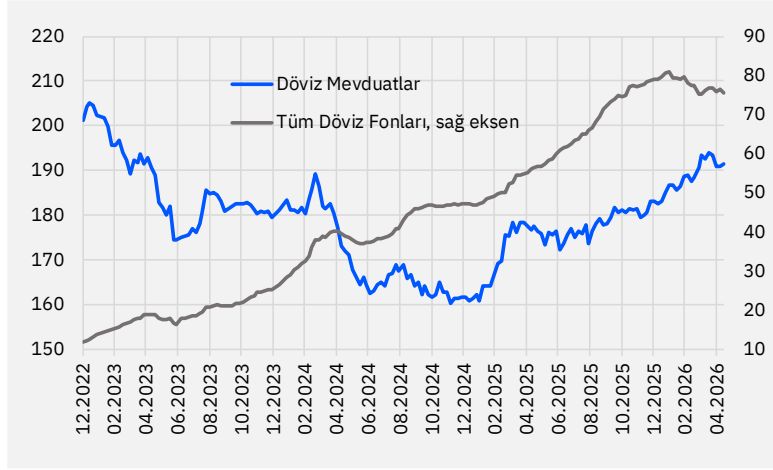
# Haftalık Parasal Büyüklükler Raporu

## Yatırım Fonları

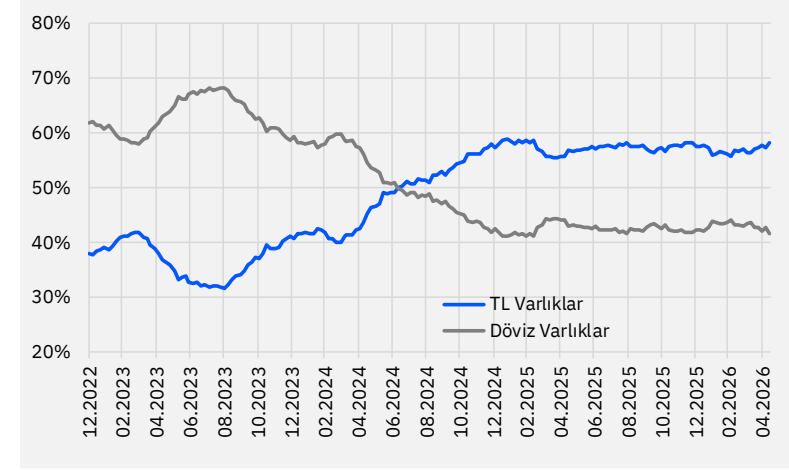
Para Piyasası Fonlarının Gelişimi (Milyar TL)



Serbest Döviz Fonlarının Gelişimi (Milyar \$)



Döviz Mevduatları ve Serbest Döviz Fonlarının Gelişimi (Milyar \$)



**TL Varlıklar: KKM Hariç TL Mevduat + Para Piyasası Fonları**  
**Döviz Varlıklar: KKM Dahil Döviz Mevduat + Serbest Döviz Fonları**

- **Para Piyasası Fonu (PPF)** büyüklüğü 15 Mayıs haftasında 111 milyar TL artış göstererek yaklaşık 1,66 trilyon TL'ye yükseldi. Serbest Şemsiye Fonu altındaki PPF büyüklüğü ise geçen hafta yaklaşık 60 milyar TL düşüş göstererek 1,29 trilyon TL'ye geriledi.
- **Tüm döviz fonlarının aktif büyüklüğü** ise yaklaşık 892 milyon \$'lık düşüşle yaklaşık 75,5 milyar \$'a geriledi. 2024 başında bu seviye 25 milyar \$, 2025 başında ise 50 milyar \$ civarındaydı.
- Yatırım fonlarını da dahil ederek hesapladığımız **dolarizasyon oranı**, 15 Mayıs haftasında %42,7 seviyesinden %41,7'e gerilemiştir. Bu oran 2023 yılı ortalarında %70'e kadar yükselmişti.

**Kaynak:** TCMB, Fonbul, Gedik Yatırım Araştırma

# Gedik Yatırım

## Araştırma Ekibi

Ali Kerim Akkoyunlu	Araştırma Direktörü	Gıda & İçecek, Gıda Perakende, Giyim, Mobilya, Savunma Sanayii, Yemek&İkram Hizmetleri	ali.akkoyunlu@gedik.com
Serkan Gönençler	Baş Ekonomist	Makro Ekonomi, Strateji	serkan.gonencler@gedik.com
Umut Öztürk	Müdür	Petrol Ürünleri, Enerji, Kimyevi Maddeler, İnşaat Taahhüt, Otomotiv Yan Sanayi.	umut.ozturk@gedik.com
Mehmet Mumcu	Müdür Yardımcısı	Demir-Çelik, Otomotiv, Holdingler, Telekomünikasyon	mehmet.mumcu@gedik.com
Ceren Çapcı	Yönetmen	Yurtiçi Servis ve Koordinasyon	ceren.capci@gedik.com
Çiğdem Ay	Yönetici	Veri Yönetimi	cigdem.ay@gedik.com
Burak Pırlanta	Kıdemli Uzman	Makro Ekonomi, Sabit Getirili Menkul Kıymetler	burak.pirlanta@gedik.com
Nesrin Aköz	Uzman	Banka, Sigorta, Diğer Finansallar	nesrin.akoz@gedik.com
Melek Miray Alkan	Uzman Yardımcısı	Çimento, Perakende, Küçük Ölçekli İşletmeler	miray.alkan@gedik.com
Ömer Aydın Güner	Uzman Yardımcısı	Cam, Dayanıklı Tüketim, Havacılık, Madencilik, Sağlık, GMYO	omer.guner@gedik.com

### Yasal Uyarı

Burada yer alan bilgiler Gedik Yatırım tarafından bilgilendirme amacıyla hazırlanmıştır. Yatırım sinyal, bilgi, yorum ve tavsiyeleri yatırım danışmanlığı kapsamında değildir. Yatırım danışmanlığı hizmeti; aracı kurumlar, portföy yönetim şirketleri, mevduat kabul etmeyen bankalar ile müşteri arasında imzalanacak yatırım danışmanlığı sözleşmesi çerçevesinde sunulmaktadır. Burada yer alan sinyal, yorum ve tavsiyeler, herhangi bir yatırım aracının alım satım önerisi ya da getiri vaadi olarak yorumlanmamalıdır. Bu görüşler mali durumunuz ile risk ve getiri tercihlerinize uygun olmayabilir ve sadece burada yer alan bilgilere ve sinyallere dayanarak yatırım kararı verilmesi beklentilerinize uygun sonuçlar doğurmayabilir. Burada yer alan sinyaller, fiyatlar, veriler ve bilgilerin tam ve doğru olduğu garanti edilemez; içerik, haber verilmeksizin değiştirilebilir. Tüm sinyal ve veriler, Gedik Yatırım tarafından güvenilir olduğuna inanılan kaynaklardan alınmıştır. Bu sinyal ve kaynakların kullanılması nedeni ile ortaya çıkabilecek hatalardan ve zararlardan Gedik Yatırım sorumlu değildir.

[www.gedik.com](http://www.gedik.com)



[/gedikyatirim](https://www.facebook.com/gedikyatirim)



[/gedikyatirim](https://www.instagram.com/gedikyatirim)

Bizi Takip Edin



[/gedikyatirim](https://www.linkedin.com/company/gedikyatirim)



[/gedikyatirim](https://www.youtube.com/gedikyatirim)



[/gedikyatirim](https://twitter.com/gedikyatirim)

Gedik Yatırım  
*35.yıl*