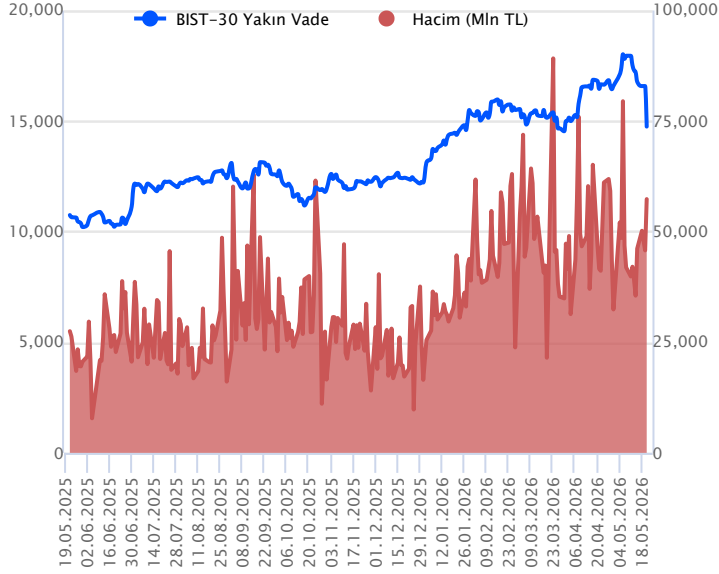


Sözleşme Kodu	Vade Ayı	Uzlaşma Fiyatı	Önceki Uzlaşma Fiyatı	Değişim	Değişim Puan	Gün İçi Yüksek	Gün İçi Düşük	İşlem Miktarı	İşlem Hacim	Açık Pozisyon	Açık Pozisyon Değişimi	Vadeye Kalan Gün Sayısı	Takasbank Başlangıç Teminatı %
ENDEKS KONTRATLARI													
F_XU0300626	30.06.2026	15,207.00	16,506.00	-7.87 %	-1,299.00	16,559.00	14,751.00	358,954.00	57,364,118,260.00	474,831.00	31,756.00	40	12
F_XU0300826	31.08.2026	16,003.00	17,402.00	-8.04 %	-1,399.00	17,495.00	15,523.00	13,355.00	2,230,703,920.00	21,188.00	1,632.00	102	12

BIST 30 Yakın Vadeli Kontratı



Haziran vadeli endeks sözleşmesi 14.856 ile 16.559 seviyeleri arasında hareket ederek dün günü %7,87 oranında bir kayıpla 15.207 uzlaşma fiyatından tamamladı. Sözleşmede akşam seans kapanışı da uzlaşma fiyatının altında 14.751 puandan gerçekleşti. Jeopolitik gelişmeler ve petrol fiyatlarının seyri küresel risk iştahı üzerinde belirleyici olmaya devam ediyor. Jeopolitik gelişmelere ek olarak yurt içindeki haber akışları yakından takip ediliyor. Bu sabah ABD vadeli hafif alıcılı seyirler izlerken, Avrupa endeksleri de alıcılı açılışlara işaret ediyor. Asya piyasalarında genel olarak yeşil bir renk hâkim. Sözleşmenin güne satıcılı bir açılışla başlamasını bekliyoruz.

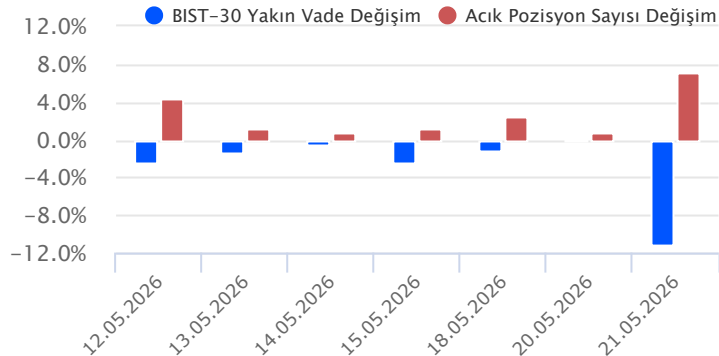
Sözleşmede satıcılı seyrin etkisini sürdürmesi durumunda 14.600 – 14.500 aralığı kısa vadeli ilk destek bölgesi olup, 14.500 altında 14.250 – 14.000 ve 13.750 seviyeleri destek olarak izlenebilir. Tepki alımlarında ise 14.850 – 15.000 bölgesi kısa vadeli direnç aralığı olup, 15.000 üzerinde kalıcılık sağlanabilirse 15.200 – 15.400 – 15.550 ve 15.800 seviyeleri direnç konumunda bulunmaktadır. Volatilitenin artış kaydettiği dönemlerde teknik analiz sağlıklı sonuçlar üretmeyebilir ve seviyeler hızlı bir şekilde aşılabilir. Mevcut durumda aktif bir risk yönetimiyle temkinli bir şekilde hareket edilmelidir.

Endeks - 30 Yakın Vade Aracı Kurum Dağılımı Günlük Değişim					
Long			Short		
Kurum	Net Lot	Pay (%)	Kurum	Net Lot	Pay (%)
İş Yatırım	6.419	13	Bank of America	21.171	42
Deniz Yatırım	4.902	10	Teb Yatırım	13.725	27
HSBC Yatırım	4.662	9	QNB Yatırım Menkul	6.060	12
Garanti BBVA	3.969	8	Destek Yatırım	4.467	9
Yapı Kredi Yatırım	3.649	7	Oyak Yatırım	2.849	6
Diğer	26.976	53	Diğer	2.305	5

İlk 5 Kurum Satım Ağırlıklı

Endeks - 30 Yakın Vade Aracı Kurum Dağılımı Tüm Vade					
Long			Short		
Kurum	Net Lot	Pay (%)	Kurum	Net Lot	Pay (%)
Yapı Kredi Yatırım	129.913	46	İş Yatırım	112.209	39
Teb Yatırım	80.670	28	Bank of America	94.821	33
HSBC Yatırım	17.299	6	Ak Yatırım	18.345	6
Yatırım Finansman	15.256	5	Garanti BBVA	13.284	5
Deniz Yatırım	7.640	3	QNB Yatırım Menkul	11.348	4
Diğer	34.127	12	Diğer	34.898	12

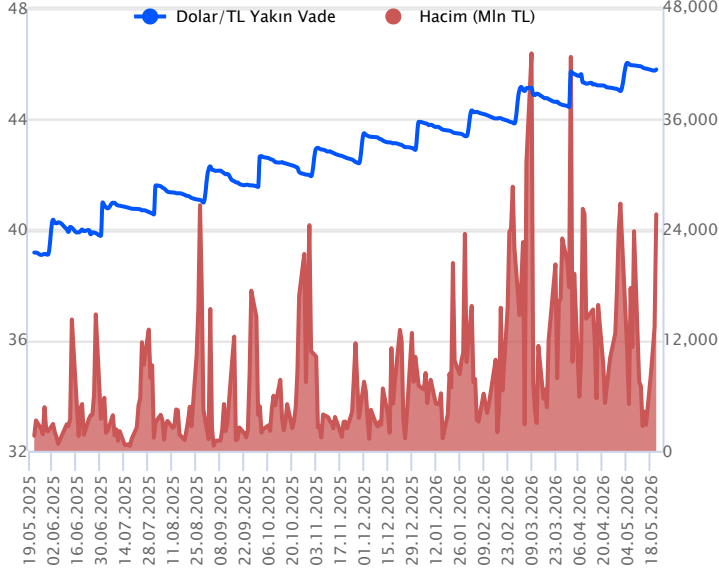
İlk 5 Kurum Alım Ağırlıklı



Fiyat (%)	Açık Pozisyon (%)	Yorum
Artış	Artış	Yükselişin devamlılığı için sinyal olarak kabul edilebilir.
Artış	Azalış	Yükselişin desteklenmediğini gösterir.
Azalış	Artış	Düşüşlerin devamlılığı için sinyal olarak kabul edilebilir.
Azalış	Azalış	Düşüşlerin desteklenmediğini gösterir.

Sözleşme Kodu	Vade Ayı	Uzlaşma Fiyatı	Önceki Uzlaşma Fiyatı	Değişim	Değişim Puan	Gün İçi Yüksek	Gün İçi Düşük	İşlem Miktarı	İşlem Hacim	Açık Pozisyon	Açık Pozisyon Değişimi	Vadeye Kalan Gün Sayısı	Takasbank Başlangıç Teminatı %
DÖVİZ KONTRATLARI													
F_EURTRY0526	25.05.2026	53.1100	53.1570	-0.09 %	-0.05	53.2510	52.8520	3,183	168,995,265	3,107	-2,790	4	11
F_EURTRY0626	30.06.2026	55.4590	55.1580	0.55 %	0.30	55.4780	54.9000	2,533	139,922,146	5,521	1,740	40	11
F_EURUSD0526	25.05.2026	1.1593	1.1625	-0.28 %	0.00	1.1639	1.1573	7,146	377,455,846	25,001	-3,299	4	3
F_EURUSD0626	30.06.2026	1.1631	1.1648	-0.15 %	0.00	1.1665	1.1610	1,170	61,946,400	7,686	598	40	3
F_USDTRY0526	25.05.2026	45.7970	45.7480	0.11 %	0.05	45.9030	45.7090	561,175	25,666,582,046	1,411,394	-342,476	4	11
F_USDTRY0626	30.06.2026	47.6390	47.2830	0.75 %	0.36	47.7880	47.2600	691,164	32,739,556,526	1,920,032	297,786	40	11

Dolar/TL Yakın Vadeli Kontratı



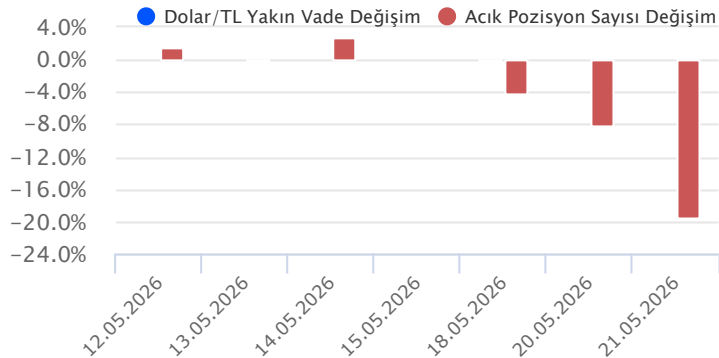
Mayıs vadeli dolar/TL sözleşmesi dün 45,7090 ile 45,9030 seviyeleri arasında dalgalanarak günü yüzde 0,11'lik yükselişle 45,7970 uzlaşma fiyatından tamamladı. Spot kurda düşük volatilitede hafif alıcılı seyirlerin izlendiği bir günü geride bıraktık. Yurt içerisinde yaşanan gelişmeler sonrasında BIST 100 Endeksi'nde satıcılı seyirler etkili olurken, 2 ve 10 yıllık tahvil faizleri sınırlı artış ile görece sakin seyretti. Genel görünümde Hürmüz Boğazı'ndaki belirsizlik devam etmekte olup, enerji fiyatları yüksek kalmaya devam etmekte ve küresel enflasyon endişeleri canlı kalmakta. Yurt içi tarafta da makroekonomik dengeler açısından süreç takip edilmekte. Bugün saat 08:30'da Finansal İstikrar Komitesi Hazine ve Maliye Bakanı Mehmet Şimşek başkanlığında toplanacak. Çıkarılacak kararlar yakından izlenecek. Dolar/TL spot kuru, bu sabah 08:00 itibarıyla 45,72 civarında hafif yükseliş eğiliminde hareket ediyor. Dolar endeksi ise 99,23 bulunuyor.

Dolar/TL Yakın Vade Aracı Kurum Dağılımı Günlük Değişim					
Long			Short		
Kurum	Net Lot	Pay (%)	Kurum	Net Lot	Pay (%)
Bank of America	130.148	31	Yapı Kredi Yatırım	122.839	29
İş Yatırım	73.651	18	Deutsche Bank	65.223	16
Akbank	56.101	13	Destek Yatırım	57.498	14
Deniz Yatırım	31.750	8	İş Bankası	53.000	13
Garanti BBVA	22.624	5	MUFG Bank	25.730	6
Diğer	104.200	25	Diğer	94.183	23

İlk 5 Kurum Satım Ağırlıklı

Dolar/TL Yakın Vade Aracı Kurum Dağılımı Son 1 Yıl					
Long			Short		
Kurum	Net Lot	Pay (%)	Kurum	Net Lot	Pay (%)
Akbank	371.818	28	Bank of America	912.280	68
Burgan Yatırım	173.177	13	Yatım Finansman	115.459	9
İş Bankası	165.000	12	Global Menkul	78.662	6
Yapı Kredi Yatırım	145.366	11	Deniz Yatırım	76.412	6
Fibabank	115.000	9	Tera Yatırım	43.169	3
Diğer	380.253	28	Diğer	124.632	9

İlk 5 Kurum Satım Ağırlıklı

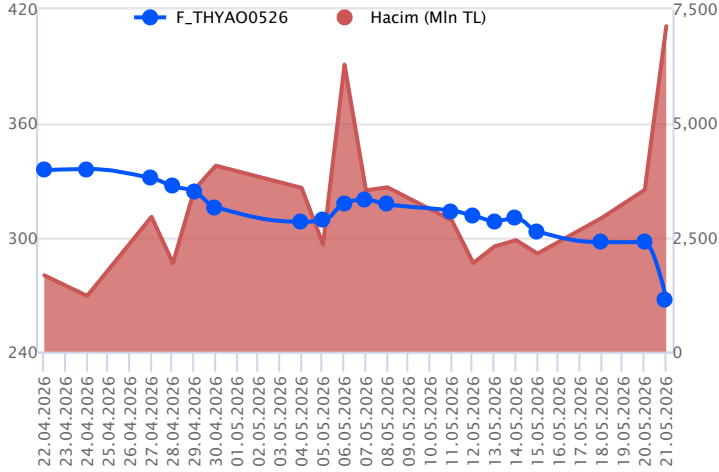


Fiyat (%)	Açık Pozisyon (%)	Yorum
Artış	Artış	Yükselişin devamlılığı için sinyal olarak kabul edilebilir.
Artış	Azalış	Yükselişin desteklenmediğini gösterir.
Azalış	Artış	Düşüşlerin devamlılığı için sinyal olarak kabul edilebilir.
Azalış	Azalış	Düşüşlerin desteklenmediğini gösterir.

Sözleşme	Vade Ayı	Son Uzlaşma	Önceki Uzlaşma	Değişim %	Günün Düşüğü	Günün Yükselişi	İşlem Adedi	İşlem Hacmi
PAY VADELİ SÖZLEŞMELERİNDE EN FAZLA İŞLEM GÖRENLER								
F_THYAO0526	25.05.2026	273.900	297.500	-7.9 %	267.750	300.700	248,444	7,130,812,715
F_AKBNK0526	25.05.2026	63.420	69.900	-9.3 %	62.910	70.320	780,629	5,320,917,147
F_ASELS0526	25.05.2026	380.350	397.750	-4.4 %	358.050	412.000	124,882	4,956,732,680

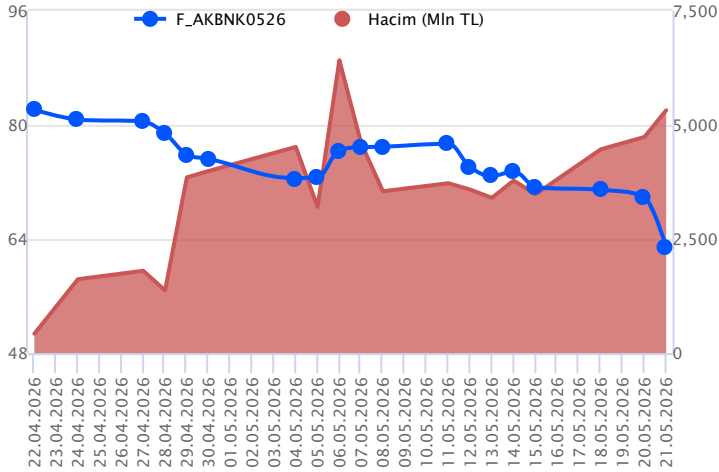
Pay vadeli sözleşmeleri, düşük teminatlarla yüksek tutarlı pozisyonlar almayı mümkün kılar. Pay vadeli sözleşmeleri ile ilgili daha detaylı bilgi almak için Gedik Yatırım VİOP Departmanı ile iletişime geçebilirsiniz.

F_THYAO0526 Vadeli Kontratı



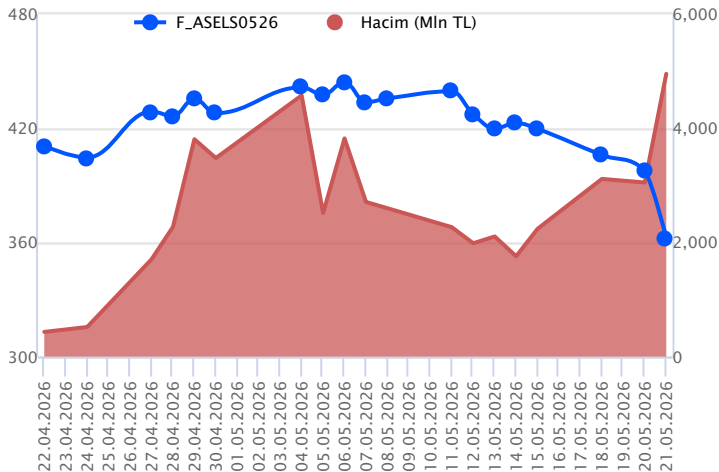
Mayıs vadeli THYAO pay sözleşmesi 267,75 – 300,70 TL aralığında hareket ederek dün günü %7,9 oranında bir düşüşle 273,90 TL uzlaşma fiyatından tamamladı. Yurt içindeki haber akışları yakından izlenirken, volatilitenin artış kaydettiği dönemlerde teknik analiz sağlıklı sonuçlar üretmeyebilir ve teknik seviyeler çift yönlü hızlı bir şekilde aşılabilir. THYAO sözleşmesinde satıcılı seyrin etkisini sürdürmesi durumunda 265,00 – 260,00 aralığı kısa vadeli destek bölgesi olup, devamında 257,90 - 255,00 - 250,00 ve 246,50 seviyeleri destek olarak izlenebilir. Tepki alımlarında ise 274,85 – 276,90 aralığı kısa vadeli direnç bölgesidir. Bu bölge üzerinde 280,00 – 282,50 - 285,00 ve 288,00 seviyeleri direnç konumunda bulunmaktadır. Pay vadeli işlemlerde işlem yapmayı değerlendiren yatırımcıların artış kaydeden volatilitiyi dikkate alarak aktif bir yönetimiyle temkinli hareket etmeleri yararlı olacaktır.

F_AKBNK0526 Vadeli Kontratı



Mayıs vadeli AKBNK pay sözleşmesi 62,91 – 70,32 TL aralığında hareket ederek dün günü %9,3 oranında bir düşüşle 63,42 TL uzlaşma fiyatından tamamladı. Yurt içindeki haber akışları yakından izlenirken, volatilitenin artış kaydettiği dönemlerde teknik analiz sağlıklı sonuçlar üretmeyebilir ve teknik seviyeler çift yönlü hızlı bir şekilde aşılabilir. AKBNK sözleşmesinde satıcılı seyrin etkisini sürdürmesi durumunda 62,60 - 62,00 - 60,75 ve 60,00 seviyeleri kısa vadeli destek noktalarıdır. 60,00 TL altında 59,00 – 58,40 – 58,00 – 57,60 ve 57,10 seviyeleri destek olarak takip edilebilir. Tepki alımlarında ise 63,50 – 63,85 ve 64,00 seviyeleri kısa vadeli direnç noktaları olup, bu seviyeler üzerinde 64,50 – 65,00 – 65,45 – 65,80 ve 66,50 seviyeleri direnç konumunda bulunmaktadır. Pay vadeli işlemlerde işlem yapmayı değerlendiren yatırımcıların artış kaydeden volatilitiyi dikkate alarak aktif bir yönetimiyle temkinli hareket etmeleri yararlı olacaktır.

F_ASELS0526 Vadeli Kontratı



Mayıs vadeli ASELS pay sözleşmesi dün 358,05-412,00TL seviyeleri arasında dalgalanarak günü yüzde 4,4 düşüşle 380,35TL uzlaşma fiyatından tamamladı. Geri çekilmelerin devamında 360,00 - 358,00 destek noktaları olurken, bu desteklerin altında 356,00 - 354,85 - 353,00 - 350,70 destek noktaları olarak gündeme gelecektir. Sözleşme için 350,70 seviyesinin altına doğru devamı durumunda aşağı yönlü baskı artabilir. Bu durumda 348,60 - 346,95 destek noktaları olarak takip edilecektir. Yukarıda 365,25 - 367,35 - 370,00 - 373,15 - 375,25 - 377,30 - 380,00 direnç noktaları olarak izlenecektir. Bu dirençlerin üzerine doğru hareketin başlamasıyla yükselişin devamı beklenebilir.

Dayanak Varlıkların Teknik Göstergeler Görünümleri

20 Gün Ortalama/Fiyat Kesişmesi (YUKARI)

Bu şartları sağlayan dayanak varlık bulunmamaktadır.

Güç Göstergeleri Olumlu

RSI ve Momentum göstergelerine göre olumlu olanlar

50 Gün Ortalama/Fiyat Kesişmesi (YUKARI)

Bu şartları sağlayan dayanak varlık bulunmamaktadır.

MACD

AKSEN	GÜÇLÜ SAT
CIMSA	GÜÇLÜ SAT
ENKAI	GÜÇLÜ SAT
SASA	GÜÇLÜ SAT
SISE	GÜÇLÜ SAT

20/50 Gün Ortalama Kesişmesi (YUKARI)

Bu şartları sağlayan dayanak varlık bulunmamaktadır.

Para Girişi Olan Dayanak Varlıklar

Kapanış	İşlem Hacmi (Mln TL)
Bu şartları sağlayan dayanak varlık bulunmamaktadır.	

Yüksek Hacimliler

	İşlem Hacmi (Mln TL)
XU030	114,905.42
XSD25	72,014.58
X10XB	58,716.74
XLBNK	23,491.73
THYAO	16,359.13

20 Gün Ortalama/Fiyat Kesişmesi (AŞAĞI)

MGROS
BIMAS
DOAS
AEFES
EREGL

Güç Göstergeleri Zayıf

BRSAN
CIMSA
AKSEN
ULKER
KONTR

RSI ve Momentum göstergelerine göre zayıf olanlar

50 Gün Ortalama/Fiyat Kesişmesi (AŞAĞI)

GUBRF
ASELS
TKFEN
AEFES
ODAS

Göstergeleri Dipte Olanlar

THYAO
AKBNK
ISCTR

CCI, RSI, Stochastics, Williams' %R, MFI ve DX göstergelerinin ortalaması en düşük olanlar

20/50 Gün Ortalama Kesişmesi (AŞAĞI)

YKBNK
SAHOL
TSKB

Para Çıkışı Olan Dayanak Varlıklar

	Kapanış	İşlem Hacmi (Mln TL)
XSD25	16,485.15	72,014.58
THYAO	274.00	16,359.13
ASELS	377.75	7,930.37
KCHOL	183.30	5,002.83
KONTR	8.02	2,782.79

Dayanak Varlıkların Teknik Gösterge Konumları

Kod	5 Günlük H.O	10 Günlük H.O	20 Günlük H.O	50 Günlük H.O	RSI	StochS	MACD	CCI
AEFES	SATIM	SATIM	SATIM	SATIM	SATIM	SATIM	SATIM	SATIM
AKBNK	SATIM	SATIM	SATIM	SATIM	SATIM	ALIM	SATIM	SATIM
AKSEN	SATIM	SATIM	SATIM	SATIM	SATIM	SATIM	SATIM	SATIM
ALARK	SATIM	SATIM	SATIM	SATIM	SATIM	SATIM	SATIM	SATIM
ARCLK	SATIM	SATIM	SATIM	SATIM	SATIM	SATIM	SATIM	SATIM
ASELS	SATIM	SATIM	SATIM	SATIM	SATIM	ALIM	SATIM	SATIM
ASTOR	SATIM	SATIM	ALIM	ALIM	SATIM	SATIM	SATIM	SATIM
BIMAS	SATIM	SATIM	SATIM	ALIM	SATIM	ALIM	SATIM	SATIM
BRSAN	SATIM	SATIM	SATIM	SATIM	SATIM	ALIM	SATIM	SATIM
CIMSA	SATIM	SATIM	SATIM	SATIM	SATIM	ALIM	SATIM	SATIM
CNH/TRY	ALIM	ALIM	ALIM	ALIM	SATIM	SATIM	SATIM	SATIM
DOAS	SATIM	SATIM	SATIM	SATIM	SATIM	SATIM	SATIM	SATIM
DOHOL	SATIM	SATIM	SATIM	SATIM	SATIM	SATIM	SATIM	SATIM
EKGYO	SATIM	SATIM	SATIM	SATIM	SATIM	ALIM	SATIM	SATIM
ENJSA	SATIM	SATIM	SATIM	SATIM	SATIM	ALIM	SATIM	SATIM
ENKAI	SATIM	SATIM	SATIM	SATIM	SATIM	ALIM	SATIM	SATIM
EREGL	SATIM	SATIM	SATIM	ALIM	SATIM	SATIM	SATIM	SATIM
EUR/TRY	SATIM	SATIM	SATIM	ALIM	SATIM	ALIM	SATIM	SATIM
EUR/USD	SATIM	SATIM	SATIM	SATIM	SATIM	SATIM	SATIM	ALIM
FROTO	SATIM	SATIM	SATIM	SATIM	SATIM	SATIM	SATIM	SATIM
GARAN	SATIM	SATIM	SATIM	SATIM	SATIM	ALIM	SATIM	SATIM
GBP/USD	ALIM	SATIM	SATIM	SATIM	ALIM	SATIM	SATIM	ALIM
GUBRF	SATIM	SATIM	SATIM	SATIM	SATIM	ALIM	SATIM	SATIM
HALKB	SATIM	SATIM	SATIM	SATIM	SATIM	ALIM	SATIM	SATIM
HEKTS	SATIM	SATIM	SATIM	ALIM	SATIM	ALIM	SATIM	SATIM
ISCTR	SATIM	SATIM	SATIM	SATIM	SATIM	ALIM	SATIM	SATIM
KCHOL	SATIM	SATIM	SATIM	SATIM	SATIM	ALIM	SATIM	SATIM
KONTR	SATIM	SATIM	SATIM	SATIM	SATIM	SATIM	SATIM	ALIM
KRDMD	SATIM	SATIM	SATIM	ALIM	SATIM	ALIM	SATIM	SATIM
MGROS	SATIM	SATIM	SATIM	ALIM	SATIM	ALIM	SATIM	SATIM
ODAS	SATIM	SATIM	SATIM	SATIM	SATIM	ALIM	SATIM	SATIM
OYAKC	SATIM	SATIM	SATIM	SATIM	SATIM	ALIM	SATIM	SATIM
PETKM	SATIM	SATIM	SATIM	ALIM	SATIM	ALIM	SATIM	SATIM
PGSUS	SATIM	SATIM	SATIM	SATIM	SATIM	ALIM	SATIM	SATIM
RUB/TRY	ALIM	ALIM	ALIM	ALIM	ALIM	ALIM	ALIM	SATIM
SAHOL	SATIM	SATIM	SATIM	SATIM	SATIM	ALIM	SATIM	SATIM
SASA	SATIM	SATIM	SATIM	SATIM	SATIM	SATIM	SATIM	SATIM
SISE	SATIM	SATIM	SATIM	SATIM	SATIM	SATIM	SATIM	SATIM
SOKM	SATIM	SATIM	SATIM	SATIM	SATIM	ALIM	SATIM	SATIM
TAVHL	SATIM	SATIM	SATIM	SATIM	SATIM	SATIM	SATIM	SATIM
TCELL	SATIM	SATIM	SATIM	SATIM	SATIM	SATIM	SATIM	SATIM
THYAO	SATIM	SATIM	SATIM	SATIM	SATIM	ALIM	SATIM	SATIM
TKFEN	SATIM	SATIM	SATIM	SATIM	SATIM	SATIM	SATIM	SATIM
TOASO	SATIM	SATIM	SATIM	SATIM	SATIM	ALIM	SATIM	SATIM
TRALT	SATIM	SATIM	SATIM	SATIM	SATIM	ALIM	ALIM	SATIM
TRMET	SATIM	SATIM	SATIM	SATIM	SATIM	SATIM	SATIM	SATIM
TSKB	SATIM	SATIM	SATIM	SATIM	SATIM	ALIM	SATIM	SATIM
TTKOM	SATIM	SATIM	SATIM	SATIM	SATIM	SATIM	SATIM	SATIM
TUPRS	SATIM	SATIM	SATIM	SATIM	SATIM	ALIM	SATIM	SATIM
ULKER	SATIM	SATIM	SATIM	SATIM	SATIM	ALIM	SATIM	SATIM
USD/TRY	ALIM	ALIM	ALIM	ALIM	SATIM	ALIM	ALIM	SATIM
VAKBN	SATIM	SATIM	SATIM	SATIM	SATIM	ALIM	SATIM	SATIM
VESTL	SATIM	SATIM	SATIM	SATIM	SATIM	ALIM	SATIM	SATIM
X10XB	SATIM	SATIM	SATIM	SATIM	SATIM	ALIM	SATIM	SATIM
XAU/TRY	SATIM	SATIM	SATIM	SATIM	SATIM	SATIM	SATIM	ALIM
XAU/USD	SATIM	SATIM	SATIM	SATIM	ALIM	SATIM	SATIM	ALIM
XLBNK	SATIM	SATIM	SATIM	SATIM	SATIM	ALIM	SATIM	SATIM
XSD25	SATIM	SATIM	SATIM	SATIM	SATIM	ALIM	SATIM	SATIM
XU030	SATIM	SATIM	SATIM	SATIM	SATIM	ALIM	SATIM	SATIM
YKBNK	SATIM	SATIM	SATIM	SATIM	SATIM	ALIM	SATIM	SATIM

Kod	Destek 3	Destek 2	Destek 1	Kapanış	Pivot	Direnç 1	Direnç 2	Direnç 3
DESTEKLER				DİRENÇLER				
F_AEFES0526	15.19	16.59	17.28	17.98	18.68	19.37	20.77	21.46
F_AEFES0626	15.45	16.95	17.70	18.45	19.20	19.95	21.45	22.20
F_AKBNK0526	53.03	57.97	60.44	62.91	65.38	67.85	72.79	75.26
F_AKBNK0626	54.82	59.82	62.31	64.81	67.31	69.80	74.80	77.29
F_AKSEN0526	61.17	67.03	69.95	72.88	75.81	78.73	84.59	87.51
F_AKSEN0626	62.19	68.67	71.91	75.15	78.39	81.63	88.11	91.35
F_ALARK0526	75.99	81.90	84.87	87.83	90.78	93.75	99.66	102.63
F_ALARK0626	81.00	86.26	88.90	91.53	94.16	96.80	102.06	104.70
F_ARCLK0526	83.55	90.73	94.33	97.92	101.51	105.11	112.29	115.89
F_ARCLK0626	81.55	90.05	94.30	98.55	102.80	107.05	115.55	119.80
F_ASELS0526	289.08	323.57	343.03	362.50	377.52	396.98	431.47	450.93
F_ASELS0626	303.73	337.87	355.03	372.20	389.17	406.33	440.47	457.63
F_ASTOR0526	255.70	284.95	300.90	316.85	330.15	346.10	375.35	391.30
F_ASTOR0626	265.20	292.10	306.60	321.10	333.50	348.00	374.90	389.40
F_BIMAS0526N1	297.87	327.58	342.57	357.55	372.28	387.27	416.98	431.97
F_BIMAS0626N1	303.85	333.95	349.00	364.05	379.10	394.15	424.25	439.30
F_BRSAN0526	373.45	408.75	426.40	444.05	461.70	479.35	514.65	532.30
F_BRSAN0626	387.80	423.00	440.60	458.20	475.80	493.40	528.60	546.20
F_CIMSA0526	40.93	44.14	46.57	49.00	49.78	52.21	55.42	57.85
F_CIMSA0626	42.03	45.31	47.70	50.08	50.98	53.37	56.65	59.04
F_CNHTRY0526	6.73	6.73	6.73	6.73	6.73	6.73	6.73	6.73
F_CNHTRY0626	6.99	6.99	6.99	6.99	6.99	6.99	6.99	7.00
F_DOAS0526	144.03	156.17	164.73	173.30	176.87	185.43	197.57	206.13
F_DOAS0626	144.52	158.48	167.07	175.65	181.03	189.62	203.58	212.17
F_DOHOL0526	18.10	19.70	20.54	21.38	22.14	22.98	24.58	25.42
F_DOHOL0626	18.49	20.19	21.09	22.00	22.79	23.69	25.39	26.29
F_EKGYO0526	15.11	16.58	17.40	18.21	18.87	19.69	21.16	21.98
F_EKGYO0626	15.04	16.54	17.28	18.03	18.78	19.52	21.02	21.76
F_ENJSA0526	89.18	96.82	100.63	104.45	108.27	112.08	119.72	123.53
F_ENJSA0626	88.47	97.43	101.92	106.40	110.88	115.37	124.33	128.82
F_ENKAI0526	77.32	83.56	87.91	92.25	94.15	98.50	104.74	109.09
F_ENKAI0626	79.56	86.06	90.40	94.74	96.90	101.24	107.74	112.08
F_EREGL0526	29.83	32.46	33.93	35.39	36.56	38.03	40.66	42.13
F_EREGL0626	30.23	32.95	34.33	35.70	37.05	38.43	41.15	42.53
F_EURTRY0526	52.49	52.67	52.88	53.10	53.07	53.28	53.47	53.68
F_EURTRY0626	54.51	54.71	55.09	55.48	55.29	55.67	55.86	56.25
F_EURUSD0526	1.15	1.15	1.16	1.16	1.16	1.16	1.17	1.17
F_EURUSD0626	1.16	1.16	1.16	1.16	1.16	1.17	1.17	1.17
F_FROTO0526	65.13	71.99	75.41	78.84	82.27	85.69	92.55	95.97
F_FROTO0626	67.05	73.97	77.42	80.88	84.34	87.79	94.71	98.16
F_GARAN0526	99.68	108.92	113.53	118.15	122.77	127.38	136.62	141.23
F_GARAN0626	103.57	112.63	117.32	122.00	126.38	131.07	140.13	144.82
F_GBPUSD0526	1.34	1.34	1.34	1.34	1.34	1.34	1.34	1.34
F_GBPUSD0626	1.35	1.35	1.35	1.35	1.35	1.35	1.35	1.35
F_GUBRF0526	423.57	466.83	488.47	510.10	531.73	553.37	596.63	618.27
F_GUBRF0626	436.57	480.93	503.17	525.40	547.53	569.77	614.13	636.37
F_HALKB0526	29.71	32.59	34.03	35.47	36.91	38.35	41.23	42.67
F_HALKB0626	30.38	33.42	34.93	36.45	37.97	39.48	42.52	44.03
F_HEKTS0526	2.99	3.31	3.48	3.64	3.80	3.97	4.29	4.46
F_HEKTS0626	3.08	3.42	3.58	3.75	3.92	4.08	4.42	4.58
F_ISCTR0526	10.59	11.53	11.99	12.46	12.93	13.39	14.33	14.79
F_ISCTR0626	10.94	11.88	12.36	12.83	13.30	13.78	14.72	15.20
F_KCHOL0526	151.30	164.90	171.95	179.00	185.55	192.60	206.20	213.25
F_KCHOL0626	155.60	169.70	176.75	183.80	190.85	197.90	212.00	219.05
F_KONTR0526	6.28	7.12	7.55	7.97	8.39	8.82	9.66	10.09
F_KONTR0626	6.46	7.30	7.75	8.20	8.59	9.04	9.88	10.33
F_KRDMD0526	31.58	34.14	35.57	37.00	38.13	39.56	42.12	43.55
F_KRDMD0626	31.84	34.65	36.07	37.48	38.88	40.30	43.11	44.53
F_MGROS0526	549.63	586.27	621.63	657.00	658.27	693.63	730.27	765.63
F_MGROS0626	562.80	603.20	631.90	660.60	672.30	701.00	741.40	770.10
F_ODAS0526	5.59	6.06	6.36	6.66	6.83	7.13	7.60	7.90
F_ODAS0626	5.92	6.38	6.62	6.85	7.08	7.32	7.78	8.02
F_OYAKC0526	16.21	17.72	18.50	19.28	20.01	20.79	22.30	23.08
F_OYAKC0626	16.48	18.14	18.97	19.80	20.63	21.46	23.12	23.95
F_PETKM0526	18.83	20.48	21.34	22.21	22.99	23.85	25.50	26.36
F_PETKM0626	19.48	21.07	22.13	23.20	23.72	24.78	26.37	27.43

Kod	Destek 3	Destek 2	Destek 1	Kapanış	Pivot	Direnç 1	Direnç 2	Direnç 3
DESTEKLER				DİRENÇLER				
F_PGSUS0526	133.48	145.22	151.08	156.95	162.82	168.68	180.42	186.28
F_PGSUS0626	133.83	146.07	152.83	159.60	165.07	171.83	184.07	190.83
F_RUBTRY0526	0.59	0.59	0.59	0.59	0.59	0.59	0.59	0.59
F_RUBTRY0626	0.57	0.57	0.57	0.57	0.57	0.57	0.57	0.57
F_SAHOL0526	71.51	77.93	81.13	84.34	87.55	90.75	97.17	100.37
F_SAHOL0626	73.77	80.33	83.63	86.93	90.19	93.49	100.05	103.35
F_SASA0526	2.18	2.38	2.47	2.57	2.67	2.76	2.96	3.05
F_SASA0626	2.25	2.45	2.55	2.65	2.75	2.85	3.05	3.15
F_SISE0526	35.50	38.76	40.38	42.01	43.64	45.26	48.52	50.14
F_SISE0626	36.16	39.46	41.10	42.75	44.40	46.04	49.34	50.98
F_SOKM0526	38.72	42.08	44.06	46.03	47.42	49.40	52.76	54.74
F_SOKM0626	39.66	43.24	45.03	46.82	48.61	50.40	53.98	55.77
F_TAVHL0526	201.95	219.10	227.70	236.30	244.85	253.45	270.60	279.20
F_TAVHL0626	205.10	224.00	233.45	242.90	252.35	261.80	280.70	290.15
F_TCELL0526	83.05	90.78	94.69	98.60	102.42	106.33	114.06	117.97
F_TCELL0626	84.95	93.25	97.40	101.55	105.70	109.85	118.15	122.30
F_THYAO0526	223.82	245.78	256.77	267.75	278.73	289.72	311.68	322.67
F_THYAO0626	230.32	253.08	264.47	275.85	287.23	298.62	321.38	332.77
F_TKFEN0526	100.30	110.20	115.15	120.10	125.05	130.00	139.90	144.85
F_TKFEN0626	101.93	112.27	117.43	122.60	127.77	132.93	143.27	148.43
F_TOASO0526	229.75	246.50	263.25	280.00	280.00	296.75	313.50	330.25
F_TOASO0626	237.45	253.75	271.10	288.45	287.40	304.75	321.05	338.40
F_TRALT0526	34.76	37.86	39.40	40.95	42.50	44.04	47.14	48.68
F_TRALT0626	36.10	39.13	40.85	42.58	43.88	45.60	48.63	50.35
F_TRMET0526	88.55	95.55	100.00	104.45	107.00	111.45	118.45	122.90
F_TRMET0626	89.92	97.63	101.77	105.90	109.48	113.62	121.33	125.47
F_TSKB0526	9.07	9.89	10.31	10.73	11.13	11.55	12.37	12.79
F_TSKB0626	9.32	10.16	10.59	11.01	11.43	11.86	12.70	13.13
F_TTKOM0526	48.45	52.41	55.12	57.82	59.08	61.79	65.75	68.46
F_TTKOM0626	48.93	53.31	55.49	57.68	59.87	62.05	66.43	68.61
F_TUPRS0526	190.23	208.87	218.18	227.50	236.82	246.13	264.77	274.08
F_TUPRS0626	196.78	215.62	225.03	234.45	243.87	253.28	272.12	281.53
F_ULKER0526	91.97	100.13	104.22	108.30	112.38	116.47	124.63	128.72
F_ULKER0626	88.45	97.45	101.95	106.45	110.95	115.45	124.45	128.95
F_USDTRY0526	45.51	45.61	45.70	45.80	45.80	45.90	46.00	46.09
F_USDTRY0626	46.81	47.04	47.34	47.64	47.56	47.87	48.09	48.39
F_VAKBN0526	23.28	25.49	26.72	27.94	28.93	30.16	32.37	33.60
F_VAKBN0626	24.18	26.37	27.63	28.90	29.82	31.08	33.27	34.53
F_VESTL0526	20.80	22.67	23.64	24.60	25.51	26.48	28.35	29.32
F_VESTL0626	21.45	23.37	24.34	25.31	26.26	27.23	29.15	30.12
F_X10XB0626	16,482.00	17,313.00	17,783.00	18,253.00	18,614.00	19,084.00	19,915.00	20,385.00
F_X10XB0826	18,975.33	19,044.67	19,183.33	19,322.00	19,252.67	19,391.33	19,460.67	19,599.33
F_XAUTRYM0626	6,797.27	6,829.13	6,882.87	6,936.60	6,914.73	6,968.47	7,000.33	7,054.07
F_XAUTRYM0826	7,291.00	7,325.50	7,363.10	7,400.70	7,397.60	7,435.20	7,469.70	7,507.30
F_XAUUSD0626	4,456.33	4,483.57	4,525.43	4,567.30	4,552.67	4,594.53	4,621.77	4,663.63
F_XAUUSD0826	4,521.30	4,545.40	4,580.30	4,615.20	4,604.40	4,639.30	4,663.40	4,698.30
F_XLBNK0626	10,729.33	12,006.67	12,645.33	13,284.00	13,922.67	14,561.33	15,838.67	16,477.33
F_XLBNK0826	11,865.67	13,038.33	13,624.67	14,211.00	14,797.33	15,383.67	16,556.33	17,142.67
F_XSD250626	14,086.00	14,852.00	15,966.00	17,080.00	16,732.00	17,846.00	18,612.00	19,726.00
F_XU0300626	12,340.33	13,545.67	14,148.33	14,751.00	15,353.67	15,956.33	17,161.67	17,764.33
F_XU0300826	12,893.67	14,208.33	14,865.67	15,523.00	16,180.33	16,837.67	18,152.33	18,809.67
F_YKBNK0526	27.44	29.96	31.23	32.49	33.75	35.02	37.54	38.81
F_YKBNK0626	28.15	30.77	32.07	33.38	34.69	35.99	38.61	39.91

Sözleşme Kodu	Vade Ayı	Uzlaşma Fiyatı	Önceki Uzlaşma Fiyatı	Değişim	Değişim Puan	Gün İçi Yüksek	Gün İçi Düşük	İşlem Miktarı	İşlem Hacim	Açık Pozisyon	Açık Pozisyon Değişimi	Vadeye Kalan Gün Sayısı	Takasbank Başlangıç Teminatı %
ENDEKS KONTRATLARI													
F_XU0300626	30.06.2026	15,207.00	16,506.00	-7.87 %	-1,299.00	16,559.00	14,751.00	358,954.00	57,364,118,260.00	474,831.00	31,756.00	40	12
F_XU0300826	31.08.2026	16,003.00	17,402.00	-8.04 %	-1,399.00	17,495.00	15,523.00	13,355.00	2,230,703,920.00	21,188.00	1,632.00	102	12
F_XU0301026	30.10.2026	16,718.00	18,186.00	-8.07 %	-1,468.00	18,145.00	16,217.00	1,891.00	332,731,430.00	3,480.00	1,440.00	162	12
F_XU0301226	31.12.2026	17,850.00	19,100.00	-6.54 %	-1,250.00	19,060.00	17,315.00	150.00	27,709,360.00	972.00	-23.00	224	12
DÖVİZ KONTRATLARI													
F_CNHTRY0526	25.05.2026	6.7303	6.7405	-0.15 %	-0.01	6.7303	6.7303	5	336,515	687	5	4	11
F_CNHTRY0626	30.06.2026	6.9938	6.9938	0.00 %	0.00	6.9941	6.9932	120	8,392,500	150	120	40	11
F_EURTRY0526	25.05.2026	53.1100	53.1570	-0.09 %	-0.05	53.2510	52.8520	3,183	168,995,265	3,107	-2,790	4	11
F_EURTRY0626	30.06.2026	55.4590	55.1580	0.55 %	0.30	55.4780	54.9000	2,533	139,922,146	5,521	1,740	40	11
F_EURUSD0526	25.05.2026	1.1593	1.1625	-0.28 %	0.00	1.1639	1.1573	7,146	377,455,846	25,001	-3,299	4	3
F_EURUSD0626	30.06.2026	1.1631	1.1648	-0.15 %	0.00	1.1665	1.1610	1,170	61,946,400	7,686	598	40	3
F_GBPUSD0526	25.05.2026	1.3363	1.3363	0.00 %	0.00	1.3364	1.3360	3	181,792	37	2	4	3
F_GBPUSD0626	30.06.2026	1.3487	1.3487	0.00 %	0.00	1.3487	1.3487	1	61,138	15	-1	40	3
F_RUBTRY0526	25.05.2026	0.5901	0.5901	0.00 %	0.00	0.5901	0.5901	3	177,024	0	0	4	18
F_RUBTRY0626	30.06.2026	0.6346	0.6346	0.00 %	0.00	0.5690	0.5690	2	113,800	0	-2	40	18
F_USDTRY0526	25.05.2026	45.7970	45.7480	0.11 %	0.05	45.9030	45.7090	561,175	25,666,582,046	1,411,394	-342,476	4	11
F_USDTRY0626	30.06.2026	47.6390	47.2830	0.75 %	0.36	47.7880	47.2600	691,164	32,739,556,526	1,920,032	297,786	40	11
F_P_USDTRY0526	25.05.2026	0.0000	0.0000	0.00 %	0.00	0.0000	0.0000	0.0000	0.0000	0.0000	0.0000	4	11
F_P_USDTRY0626	30.06.2026	0.0000	0.0000	0.00 %	0.00	0.0000	0.0000	0.0000	0.0000	0.0000	0.0000	40	11
KIYMETLİ MADEN KONTRATLARI													
F_XAUTRYM0626	30.06.2026	6,935.900	6,920.600	0.22 %	15.30	6,946.600	6,861.000	140,058	967,869,140	895,132	7,773	40	14
F_XAUTRYM0826	31.08.2026	7,416.000	7,388.500	0.37 %	27.50	7,432.100	7,360.000	35,953	265,982,523	273,455	30,000	102	14
F_XAUUSD0626	30.06.2026	4,523.200	4,552.300	-0.64 %	-29.10	4,579.900	4,510.800	25,997	5,370,679,252	92,189	-458	40	10
F_XAUUSD0826	31.08.2026	4,571.800	4,605.900	-0.74 %	-34.10	4,628.500	4,569.500	2,770	578,573,884	30,142	843	102	10
PAY VADELİ													
F_AEFES0526	25.05.2026	18.560	19.970	-7.06 %	-1.41	20.070	17.980	204,927	398,962,143	156,939	-36,599	4	15
F_AEFES0626	30.06.2026	18.950	20.490	-7.52 %	-1.54	20.700	18.450	110,528	221,610,244	108,969	37,829	40	15
F_AKBNK0526	25.05.2026	63.420	69.900	-9.27 %	-6.48	70.320	62.910	780,629	5,320,917,147	424,978	-191,451	4	14
F_AKBNK0626	30.06.2026	65.350	72.010	-9.25 %	-6.66	72.300	64.810	445,794	3,137,538,671	499,215	169,893	40	14
F_AKSEN0526	25.05.2026	73.560	80.970	-9.15 %	-7.41	81.660	72.880	49,575	391,110,271	59,055	-16,360	4	14
F_AKSEN0626	30.06.2026	75.870	83.480	-9.12 %	-7.61	84.870	75.150	31,531	257,253,508	43,513	20,266	40	14
F_ALARK0526	25.05.2026	90.690	96.520	-6.04 %	-5.83	96.700	87.820	17,995	169,165,127	29,458	-6,039	4	13
F_ALARK0626	30.06.2026	93.470	99.210	-5.79 %	-5.74	99.430	91.530	8,549	82,685,411	56,868	3,369	40	13
F_ARCLK0526	25.05.2026	102.650	108.800	-5.65 %	-6.15	108.700	97.920	17,056	181,075,726	21,759	-4,023	4	12
F_ARCLK0626	30.06.2026	102.400	109.500	-6.48 %	-7.10	111.300	98.550	6,477	69,771,406	23,657	4,255	40	12
F_ASELS0526	25.05.2026	380.350	397.750	-4.37 %	-17.40	412.000	358.050	124,882	4,956,732,680	58,025	-16,265	4	16
F_ASELS0626	30.06.2026	391.050	409.650	-4.54 %	-18.60	423.300	372.000	61,560	2,514,158,875	67,181	12,659	40	16
F_ASTOR0526	25.05.2026	323.600	346.700	-6.66 %	-23.10	359.400	314.200	135,317	4,637,623,655	41,901	-1,639	4	15
F_ASTOR0626	30.06.2026	326.450	351.300	-7.07 %	-24.85	360.400	319.000	38,615	1,324,163,650	20,130	3,117	40	15
F_BIMAS0526N1	25.05.2026	379.100	396.700	-4.44 %	-17.60	402.000	357.300	19,091	1,503,122,120	18,060	-2,812	4	12
F_BIMAS0626N1	30.06.2026	381.450	404.450	-5.69 %	-23.00	409.200	364.050	9,564	767,721,840	10,077	2,187	40	12
F_BRSAN0526	25.05.2026	451.000	493.350	-8.58 %	-42.35	497.000	444.050	7,054	339,307,635	5,177	-1,248	4	17
F_BRSAN0626	30.06.2026	464.150	509.100	-8.83 %	-44.95	511.000	458.200	3,993	197,981,585	3,984	1,808	40	17
F_CIMSA0526	25.05.2026	49.760	52.610	-5.42 %	-2.85	52.990	47.350	23,970	123,458,950	21,478	-6,835	4	13
F_CIMSA0626	30.06.2026	50.720	53.990	-6.06 %	-3.27	54.270	48.600	9,071	48,151,867	10,233	2,698	40	13
F_DOAS0526	25.05.2026	175.050	186.950	-6.37 %	-11.90	189.000	168.300	5,621	102,380,815	4,209	-627	4	14
F_DOAS0626	30.06.2026	176.400	191.600	-7.93 %	-15.20	195.000	172.450	1,505	27,761,980	1,657	333	40	14
F_DOHOL0526	25.05.2026	22.140	23.660	-6.42 %	-1.52	23.740	21.300	145,058	334,446,860	71,010	-51,891	4	14
F_DOHOL0626	30.06.2026	22.660	24.310	-6.79 %	-1.65	24.480	21.880	73,559	174,246,819	104,968	33,852	40	14
F_EKGYO0526	25.05.2026	18.600	20.060	-7.28 %	-1.46	20.350	18.060	765,063	1,506,582,931	405,470	-65,368	4	14
F_EKGYO0626	30.06.2026	18.570	20.030	-7.29 %	-1.46	20.270	18.030	392,969	771,483,532	316,379	123,985	40	14
F_ENJSA0526	25.05.2026	110.300	115.050	-4.13 %	-4.75	115.900	104.450	8,023	91,124,000	24,406	-1,985	4	15
F_ENJSA0626	30.06.2026	112.350	117.650	-4.50 %	-5.30	119.850	106.400	2,265	26,423,665	5,322	1,523	40	15
F_ENKAI0526	25.05.2026	92.580	99.780	-7.22 %	-7.20	100.400	89.810	34,712	336,634,762	25,657	-2,211	4	14
F_ENKAI0626	30.06.2026	95.240	102.600	-7.17 %	-7.36	103.400	92.560	11,289	112,490,906	19,325	6,385	40	14
F_EREGL0526	25.05.2026	36.090	38.990	-7.44 %	-2.90	39.200	35.100	513,882	1,952,621,715	353,847	-60,431	4	14
F_EREGL0626	30.06.2026	36.820	39.640	-7.11 %	-2.82	39.780	35.680	292,627	1,127,259,588	441,175	81,643	40	14
F_FROTO0526	25.05.2026	80.850	87.600	-7.71 %	-6.75	89.120	78.840	61,523	526,786,274	61,799	-8,391	4	13
F_FROTO0626	30.06.2026	82.370	89.860	-8.34 %	-7.49	91.250	80.880	28,983	252,800,709	65,686	7,370	40	13
F_GARAN0526	25.05.2026	121.150	131.250	-7.70 %	-10.10	132.000	118.150	214,424	2,765,035,870	127,759	-40,081	4	14
F_GARAN0626	30.06.2026	123.850	135.200	-8.39 %	-11.35	135.450	121.700	144,620	1,923,719,025	149,923	76,383	40	14
F_GUBRF0526	25.05.2026	522.500	566.700	-7.80 %	-44.20	575.000	510.100	10,104	559,498,770	8,549	-1,840	4	16
F_GUBRF0626	30.06.2026	536.400	583.600	-8.09 %	-47.20	591.900	525.300	5,058	286,958,230	9,593	1,396	40	16
F_HALKB0526	25.05.2026	35.590	39.410	-9.69 %	-3.82	39.790	35.470	290,493	1,114,080,645	160,580	-58,217	4	16
F_HALKB0626	30.06.2026	36.530	40.500	-9.80 %	-3.97	41.000	36.450	116,856	461,852,528	166,927	39,784	40	16
F_HEKTS0526	25.05.2026	3.680	4.040	-8.91 %	-0.36	4.130	3.640	2,303,601	916,872,786	842,758	-80,048	4	14
F_HEKTS0626	30.06.2026	3.830	4.160	-7.93 %	-0.33	4.250	3.750	644,348	264,598,972	494,742	215,303	40	14

Sözleşme Kodu	Vade Ayı	Uzlaşma Fiyatı	Önceki Uzlaşma Fiyatı	Değişim	Değişim Puan	Gün İçi Yüksek	Gün İçi Düşük	İşlem Miktarı	İşlem Hacim	Açık Pozisyon	Açık Pozisyon Değişimi	Vadeye Kalan Gün Sayısı	Takasbank Başlangıç Teminatı %
PAY VADELİ													
F_ISCTR0526	25.05.2026	12.670	13.840	-8.45 %	-1.17	13.860	12.460	2,455,952	3,305,596,544	1,337,434	-179,838	4	14
F_ISCTR0626	30.06.2026	12.970	14.250	-8.98 %	-1.28	14.250	12.830	1,185,233	1,637,310,775	1,110,430	374,438	40	14
F_KCHOL0526	25.05.2026	180.350	198.300	-9.05 %	-17.95	199.150	178.500	200,484	3,831,467,085	98,024	-78,144	4	13
F_KCHOL0626	30.06.2026	185.750	204.200	-9.04 %	-18.45	204.950	183.800	164,482	3,241,069,825	148,389	96,601	40	13
F_KONTR0526	25.05.2026	8.070	8.850	-8.81 %	-0.78	9.240	7.970	990,256	874,849,760	228,455	-74,822	4	15
F_KONTR0626	30.06.2026	8.200	9.040	-9.29 %	-0.84	9.430	8.140	373,505	336,705,311	147,620	61,852	40	15
F_KRDMD0526	25.05.2026	38.310	40.630	-5.71 %	-2.32	40.690	36.700	201,591	792,395,480	115,237	-10,879	4	13
F_KRDMD0626	30.06.2026	39.270	41.630	-5.67 %	-2.36	41.700	37.470	75,800	304,076,087	65,845	9,550	40	13
F_MGROS0526	25.05.2026	662.300	690.300	-4.06 %	-28.00	694.900	622.900	11,037	753,898,340	10,893	-1,484	4	13
F_MGROS0626	30.06.2026	680.200	708.700	-4.02 %	-28.50	712.700	643.600	3,623	255,804,280	3,170	1,310	40	13
F_ODAS0526	25.05.2026	6.830	7.250	-5.79 %	-0.42	7.300	6.530	521,014	367,908,574	330,898	-82,536	4	14
F_ODAS0626	30.06.2026	7.040	7.450	-5.50 %	-0.41	7.550	6.850	192,693	140,085,011	305,395	50,518	40	14
F_OYAKC0526	25.05.2026	20.100	21.360	-5.90 %	-1.26	21.520	19.230	90,886	190,503,401	92,815	-38,514	4	15
F_OYAKC0626	30.06.2026	20.580	21.990	-6.41 %	-1.41	22.290	19.800	37,690	81,322,319	72,447	14,788	40	15
F_PETKM0526	25.05.2026	22.610	24.560	-7.94 %	-1.95	24.630	22.120	386,473	926,757,705	195,361	-87,849	4	14
F_PETKM0626	30.06.2026	23.160	25.100	-7.73 %	-1.94	25.300	22.650	148,901	365,098,164	146,987	64,742	40	14
F_PGSUS0526	25.05.2026	159.350	174.350	-8.60 %	-15.00	174.550	156.950	52,324	886,105,445	54,382	-12,245	4	14
F_PGSUS0626	30.06.2026	159.650	175.850	-9.21 %	-16.20	177.300	158.300	31,647	536,564,165	80,302	13,658	40	14
F_SAHOL0526	25.05.2026	85.920	93.710	-8.31 %	-7.79	93.960	84.340	201,193	1,839,338,682	254,179	-64,106	4	14
F_SAHOL0626	30.06.2026	87.850	96.540	-9.00 %	-8.69	96.750	86.890	134,830	1,268,468,039	215,827	73,072	40	14
F_SASA0526	25.05.2026	2.590	2.850	-9.12 %	-0.26	2.860	2.570	8,898,757	2,435,959,323	6,817,390	-690,466	4	15
F_SASA0626	30.06.2026	2.660	2.940	-9.52 %	-0.28	2.950	2.650	3,404,221	964,314,939	4,167,598	1,535,631	40	15
F_SISE0526	25.05.2026	42.420	46.670	-9.11 %	-4.25	46.890	42.010	195,321	884,299,783	215,075	-18,775	4	13
F_SISE0626	30.06.2026	43.040	47.490	-9.37 %	-4.45	47.690	42.750	110,542	508,196,528	162,392	49,445	40	13
F_SOKM0526	25.05.2026	47.750	50.500	-5.45 %	-2.75	50.790	45.450	41,467	205,421,660	39,141	-17,313	4	13
F_SOKM0626	30.06.2026	49.370	52.010	-5.08 %	-2.64	52.190	46.820	18,329	93,681,676	27,119	9,079	40	13
F_TAVHL0526	25.05.2026	238.650	262.500	-9.09 %	-23.85	262.000	236.250	20,573	525,697,085	21,198	-5,981	4	15
F_TAVHL0626	30.06.2026	244.850	269.850	-9.26 %	-25.00	271.250	242.900	12,367	324,221,505	47,272	5,395	40	15
F_TCELL0526	25.05.2026	100.600	109.450	-8.09 %	-8.85	110.150	98.510	154,164	1,647,702,240	208,384	-70,289	4	13
F_TCELL0626	30.06.2026	104.150	112.800	-7.67 %	-8.65	114.000	101.550	135,592	1,498,307,390	111,430	64,774	40	13
F_THYAO0526	25.05.2026	273.900	297.500	-7.93 %	-23.60	300.700	267.750	248,444	7,130,812,715	145,102	-38,507	4	13
F_THYAO0626	30.06.2026	281.000	306.500	-8.32 %	-25.50	310.000	275.850	190,163	5,626,179,205	198,549	95,097	40	13
F_TKFEN0526	25.05.2026	120.100	133.400	-9.97 %	-13.30	134.950	120.100	34,250	443,585,140	40,255	-7,724	4	14
F_TKFEN0626	30.06.2026	123.150	136.200	-9.58 %	-13.05	138.100	122.600	13,761	183,889,515	14,072	4,871	40	14
F_TOASO0526	25.05.2026	278.850	292.450	-4.65 %	-13.60	296.750	263.250	21,590	626,276,080	11,672	-4,026	4	14
F_TOASO0626	30.06.2026	286.300	300.050	-4.58 %	-13.75	303.700	270.050	8,442	250,752,705	10,031	3,846	40	14
F_TRALT0526	25.05.2026	41.690	45.490	-8.35 %	-3.80	45.590	40.950	323,533	1,406,114,873	194,097	-48,345	4	16
F_TRALT0626	30.06.2026	42.900	46.830	-8.39 %	-3.93	46.900	42.150	142,790	637,536,043	118,556	59,420	40	16
F_TRMET0526	25.05.2026	104.700	113.900	-8.08 %	-9.20	114.000	102.550	28,552	315,054,485	14,759	-5,641	4	15
F_TRMET0626	30.06.2026	107.900	117.000	-7.78 %	-9.10	117.200	105.350	10,346	117,071,465	10,473	2,756	40	15
F_TSKB0526	25.05.2026	11.170	11.890	-6.06 %	-0.72	11.950	10.710	153,189	177,510,041	122,675	-42,839	4	14
F_TSKB0626	30.06.2026	11.460	12.230	-6.30 %	-0.77	12.280	11.010	59,211	70,523,060	79,355	26,656	40	14
F_TTKOM0526	25.05.2026	58.180	62.640	-7.12 %	-4.46	63.050	56.380	73,554	448,587,914	65,751	-24,435	4	14
F_TTKOM0626	30.06.2026	58.480	64.080	-8.74 %	-5.60	64.240	57.680	35,499	220,156,394	57,553	16,666	40	14
F_TUPRS0526	25.05.2026	241.250	252.750	-4.55 %	-11.50	255.450	227.500	100,908	2,538,579,765	70,632	-19,943	4	14
F_TUPRS0626	30.06.2026	245.450	260.500	-5.78 %	-15.05	262.700	234.450	67,695	1,754,819,070	93,450	46,508	40	14
F_ULKER0526	25.05.2026	110.450	120.300	-8.19 %	-9.85	120.550	108.300	23,276	274,096,785	22,146	-7,730	4	14
F_ULKER0626	30.06.2026	108.700	118.250	-8.08 %	-9.55	119.950	106.450	8,813	101,781,190	14,293	4,049	40	14
F_VAKBN0526	25.05.2026	28.400	30.780	-7.73 %	-2.38	31.150	27.710	172,633	521,153,328	161,420	-32,890	4	14
F_VAKBN0626	30.06.2026	29.240	31.720	-7.82 %	-2.48	32.000	28.550	85,922	267,492,721	63,800	12,670	40	14
F_VESTL0526	25.05.2026	25.400	27.270	-6.86 %	-1.87	27.390	24.550	32,505	86,648,840	62,398	-15,765	4	14
F_VESTL0626	30.06.2026	25.880	28.100	-7.90 %	-2.22	28.180	25.290	14,760	40,306,366	33,364	8,066	40	14
F_YKBNK0526	25.05.2026	32.590	36.090	-9.70 %	-3.50	36.280	32.490	885,675	3,105,409,800	540,043	-217,082	4	15
F_YKBNK0626	30.06.2026	33.470	37.080	-9.74 %	-3.61	37.300	33.380	527,841	1,903,538,477	418,536	143,245	40	15

*Takasbank pozisyon limitlerine ulaşmak için [tıklayınız.](#)



Gedik Yatırım Menkul Değerler A.Ş. - Yatırım Danışmanlığı Birimi

Ünvan : Gedik Yatırım Menkul Değerler A.Ş.

Adres : Altayçeşme Mah. Çamlı Sok. Pasco Plaza, No:21, İç Kapı No:45, K:10-11-12 Maltepe/İstanbul

Tel :(0216) 453 0053

E-Posta : vadeli@gedik.com

***Gedik Yatırım ViOP Bülteni, Genel Yatırım Tavsiyesi Kapsamında Yatırım Danışmanlığı Birimi Tarafından Hazırlanmaktadır.**

YASAL UYARI

Burada yer alan bilgiler Gedik Yatırım tarafından bilgilendirme amacıyla hazırlanmıştır. Yatırım sinyal, bilgi, yorum ve tavsiyeleri yatırım danışmanlığı kapsamında değildir. Yatırım danışmanlığı hizmeti; aracı kurumlar, portföy yönetim şirketleri, mevduat kabul etmeyen bankalar ile müşteri arasında imzalanacak yatırım danışmanlığı sözleşmesi çerçevesinde sunulmaktadır. Burada yer alan sinyal, yorum ve tavsiyeler, herhangi bir yatırım aracının alım satım önerisi ya da getiri vaadi olarak yorumlanmamalıdır. Bu görüşler mali durumunuz ile risk ve getiri tercihlerinize uygun olmayabilir ve sadece burada yer alan bilgilere ve sinyallere dayanarak yatırım kararı verilmesi beklentilerinize uygun sonuçlar doğurmayabilir. Burada yer alan sinyaller, fiyatlar, veriler ve bilgilerin tam ve doğru olduğu garanti edilemez; içerik, haber verilmeksizin değiştirilebilir. Tüm sinyal ve veriler, Gedik Yatırım tarafından güvenilir olduğuna inanılan kaynaklardan alınmıştır. Bu sinyal ve kaynakların kullanılması nedeni ile ortaya çıkabilecek hatalardan ve zararlardan Gedik Yatırım sorumlu değildir.