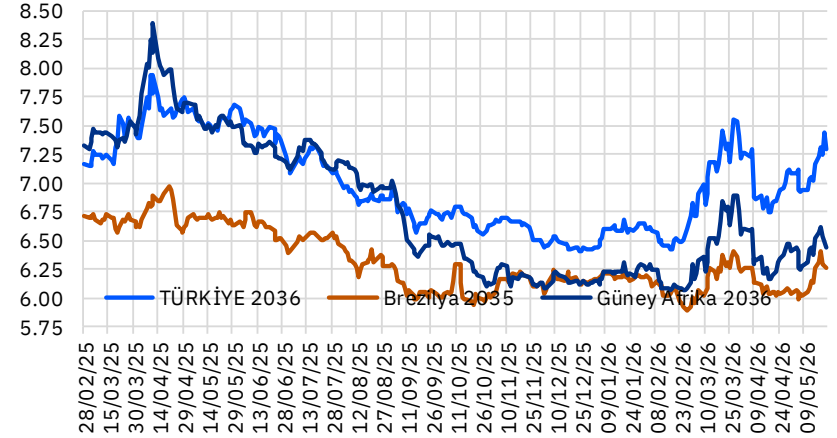


Karşılaştırmalı Tahvil Getirileri (%)

Eurobond	Vade	18/05/2026	18/04/2026	Değişim (bps)
Türkiye 2029	26/04/29	6.02%	5.45%	56.6
Brezilya 2029	30/05/29	4.77%	4.55%	21.7
Güney Afrika 2029	30/09/29	5.15%	4.76%	39.5
Türkiye 2036	17/03/36	7.23%	6.75%	47.7
Brezilya 2035	15/03/35	6.31%	6.04%	26.8
Güney Afrika 2036	19/11/36	6.57%	6.16%	40.8
ABD 10Y	15/05/35	4.59%	4.25%	33.9
Almanya 10Y	15/08/35	3.15%	2.96%	18.9
Japonya 10Y	20/06/35	2.73%	2.41%	31.3

10 Yıllık USD Eurobond Getirileri



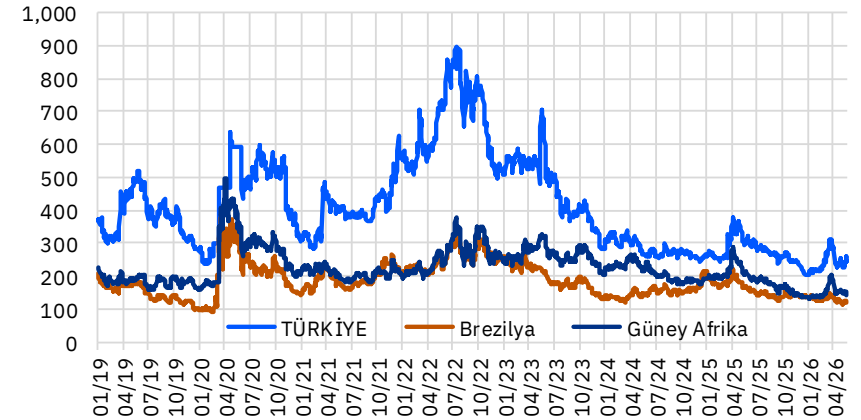
Aktif Türkiye Tahvilleri (USD)

Eurobond	Vade	18/05/2026	18/04/2026	Değişim (bps)
Türkiye 2027	25/03/27	4.77%	4.45%	31.8
Türkiye 2029	26/04/29	6.02%	5.45%	56.6
Türkiye 2034	14/02/34	6.88%	6.43%	45.9
Türkiye 2036	17/03/36	7.23%	6.75%	47.7
Türkiye 2047	11/05/47	7.99%	7.60%	38.7

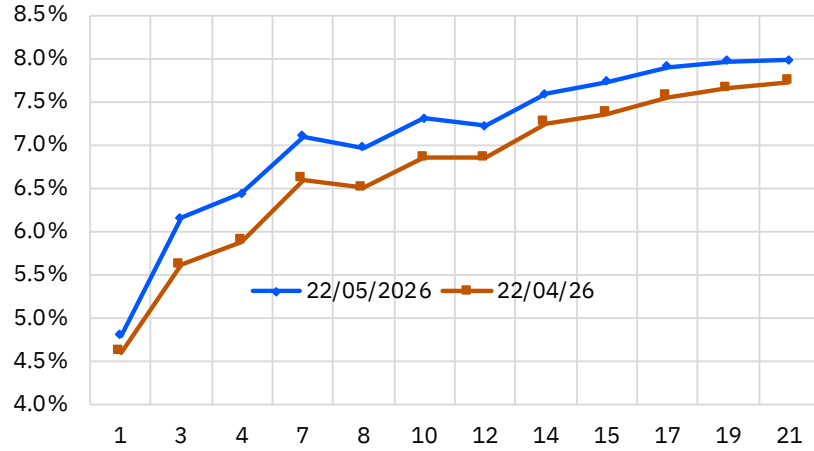
5 Yıllık CDS Spread

	18/05/2026	18/04/2026	Değişim (bps)
Türkiye	244.9	227.9	17.0
Brezilya	123.6	123.6	0.0
Güney Afrika	151.1	147.4	3.7

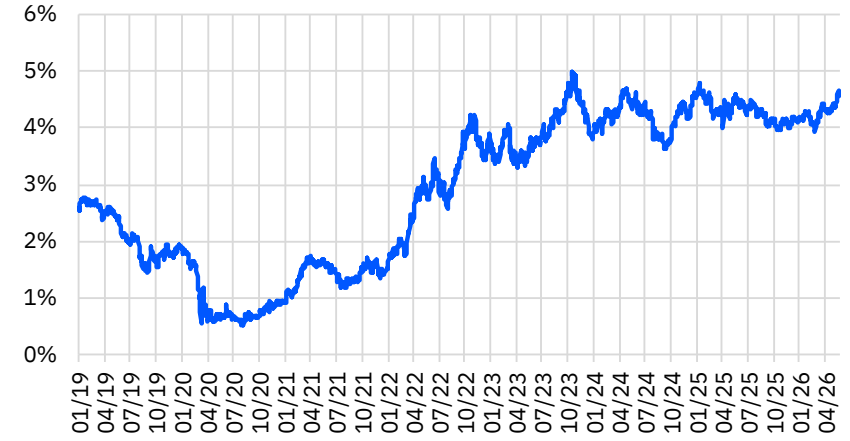
5 Yıllık CDS Spread



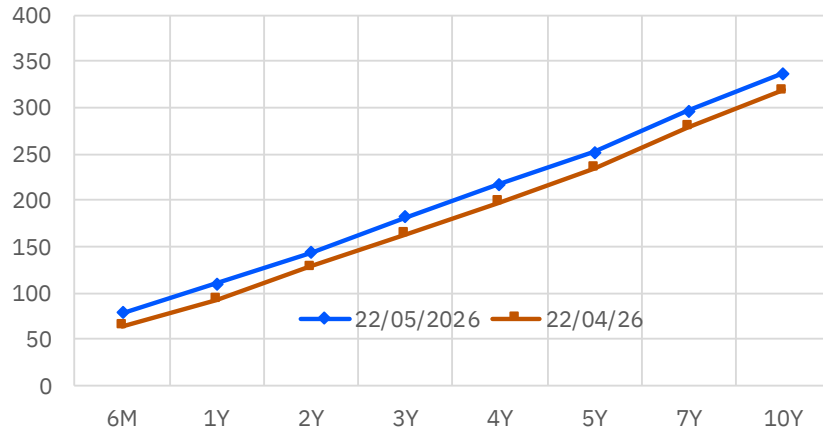
Türkiye Eurobond Verim Eğrisi



10 Yıllık ABD Tahvil Faizi



Türkiye CDS Eğrisi



11/05/2047 Vadeli Eurobond Faizi



Günlük Eurobond Bülteni: Günlük İşlemler - 1

25.05.2026

Tanım	ISIN Kodu	Tahvil Tipi	Nominal	Sonraki Kuponu Kalan Gün	Vade	Kupon	İhrac Büy. (Milyar)	Alış Getiri	Alış Fiyatı	Satış Fiyatı	Satış Getiri	Ortalama Kırlı Fiyat	Para Birimi	Moody's Derece
Devlet Tahvili - Minimum 2.000 nominal														
Fiyat verileri anlık ve gün içerisinde değişiklik gösterebilmektedir.														
TÜRKİYE CUMHURİYETİ	CS2361850527	Sr Unsecured	100,000	42	08/07/2027	4.375	1.50	3.076	101.396	100.822	3.602	104.981	EUR	Ba3
TÜRKİYE CUMHURİYETİ	CS2790222116	Sr Unsecured	100,000	359	21/05/2030	5.875	2.00	4.500	104.911	104.330	4.658	104.717	EUR	Ba3
TÜRKİYE CUMHURİYETİ	CS3123715297	Sr Unsecured	100,000	82	17/08/2031	5.200	1.50	4.947	101.115	100.485	5.086	105.273	EUR	Ba3
Devlet Tahvilleri - Minimum 200.000 Nominal														
TÜRKİYE CUMHURİYETİ	JS900123CK49	Sr Unsecured	200,000	136	09/10/2026	4.875	3.00	4.464	100.139	99.970	4.926	100.691	USD	Ba3
TÜRKİYE CUMHURİYETİ	JS900123CL22	Sr Unsecured	200,000	122	25/03/2027	6.000	3.25	4.795	100.962	100.742	5.066	101.869	USD	Ba3
TÜRKİYE CUMHURİYETİ	JSM88269US88	Sr Unsecured	200,000	121	24/09/2027	8.600	2.00	5.265	104.211	103.944	5.470	105.559	USD	Ba3
TÜRKİYE CUMHURİYETİ	JS900123DF45	Sr Unsecured	200,000	50	15/01/2028	9.875	3.50	5.654	106.495	106.331	5.756	110.006	USD	Ba3
TÜRKİYE CUMHURİYETİ	JS900123CP36	Sr Unsecured	200,000	83	17/02/2028	5.125	2.00	5.637	99.161	98.909	5.793	100.444	USD	Ba3
TÜRKİYE CUMHURİYETİ	JS900123CQ19	Sr Unsecured	200,000	151	24/10/2028	6.125	2.75	5.770	100.782	100.522	5.887	101.196	USD	Ba3
TÜRKİYE CUMHURİYETİ	JS900123DH01	Sr Unsecured	200,000	111	14/03/2029	9.375	2.25	6.102	108.292	108.032	6.199	110.037	USD	Ba3
TÜRKİYE CUMHURİYETİ	JS900123CT57	Sr Unsecured	200,000	153	26/04/2029	7.625	3.00	6.147	103.883	103.559	6.268	104.356	USD	Ba3
TÜRKİYE CUMHURİYETİ	JS900123CY43	Sr Unsecured	200,000	110	13/03/2030	5.250	2.00	6.434	96.057	95.676	6.552	96.931	USD	Ba3
TÜRKİYE CUMHURİYETİ	JS900123DJ66	Sr Unsecured	200,000	48	13/07/2030	9.125	2.50	6.465	109.496	109.208	6.541	112.723	USD	Ba3
TÜRKİYE CUMHURİYETİ	JS900123DA57	Sr Unsecured	200,000	50	15/01/2031	5.950	2.25	6.630	97.314	96.936	6.728	99.290	USD	Ba3
TÜRKİYE CUMHURİYETİ	JS900123DC14	Sr Unsecured	200,000	31	26/06/2031	5.875	1.75	6.709	96.449	96.162	6.779	98.753	USD	Ba3
TÜRKİYE CUMHURİYETİ	JS900123DP27	Sr Unsecured	200,000	78	12/02/2032	7.125	2.50	6.880	101.128	100.852	6.939	103.048	USD	Ba3
TÜRKİYE CUMHURİYETİ	JS900123DQ00	Sr Unsecured	200,000	3	29/05/2032	7.250	2.00	7.009	101.164	100.866	7.070	104.580	USD	Ba3
TÜRKİYE CUMHURİYETİ	JS900123DL13	Sr Unsecured	200,000	52	17/07/2032	7.125	1.75	6.948	100.861	100.496	7.022	103.232	USD	Ba3
TÜRKİYE CUMHURİYETİ	JS900123DG28	Sr Unsecured	200,000	54	19/01/2033	9.375	2.75	7.094	111.906	111.582	7.152	115.051	USD	Ba3
TÜRKİYE CUMHURİYETİ	JS900123DT49	Sr Unsecured	200,000	111	14/03/2033	6.300	2.00	7.059	95.941	95.711	7.104	97.086	USD	Ba3
TÜRKİYE CUMHURİYETİ	JS900123DD96	Sr Unsecured	200,000	117	20/09/2033	6.500	1.50	7.053	96.869	96.518	7.116	97.885	USD	Ba3
TÜRKİYE CUMHURİYETİ	JS900123DK30	Sr Unsecured	200,000	173	15/05/2034	7.625	3.00	7.107	103.109	102.903	7.140	103.239	USD	Ba3
TÜRKİYE CUMHURİYETİ	JS900123DN78	Sr Unsecured	200,000	38	03/01/2035	6.500	3.50	7.259	95.199	94.797	7.324	97.580	USD	Ba3
TÜRKİYE CUMHURİYETİ	JS900123DR82	Sr Unsecured	200,000	113	16/09/2035	6.950	2.00	7.276	97.809	97.484	7.325	98.998	USD	Ba3
TÜRKİYE CUMHURİYETİ	JS900123DS65	Sr Unsecured	200,000	162	04/11/2036	6.800	2.25	7.345	96.066	95.451	7.433	96.174	USD	Ba3
TÜRKİYE CUMHURİYETİ	JS900123DU12	Sr Unsecured	200,000	49	14/01/2038	6.875	1.50	7.474	95.387	95.097	7.513	97.763	USD	Ba3
TÜRKİYE CUMHURİYETİ	JS900123BG46	Sr Unsecured	100,000	4	30/05/2040	6.750	2.00	7.590	92.826	92.291	7.656	95.859	USD	Ba3
TÜRKİYE CUMHURİYETİ	JS900123BJ84	Sr Unsecured	200,000	49	14/01/2041	6.000	3.00	7.728	85.002	84.527	7.789	86.965	USD	Ba3
TÜRKİYE CUMHURİYETİ	JS900123CB40	Sr Unsecured	200,000	143	16/04/2043	4.875	3.00	7.904	72.020	71.623	7.958	72.363	USD	Ba3
TÜRKİYE CUMHURİYETİ	JS900123CG37	Sr Unsecured	200,000	83	17/02/2045	6.625	3.00	7.967	87.037	86.679	8.009	88.680	USD	Ba3
TÜRKİYE CUMHURİYETİ	IS900123CM05	Sr Unsecured	200,000	169	11/05/2047	5.750	3.50	7.981	77.466	77.178	8.015	77.562	USD	Ba3
Devlet Tahvili - 100.000 altı														
TÜRKİYE CUMHURİYETİ	JS900123AL40	Sr Unsecured	1,000	50	15/01/2030	11.875	1.50	6.106	118.543	118.033	6.248	122.609	USD	Ba3
TÜRKİYE CUMHURİYETİ	JS900123AT75	Sr Unsecured	2,000	80	14/02/2034	8.000	1.50	6.970	106.052	105.576	7.048	108.081	USD	Ba3
TÜRKİYE CUMHURİYETİ	JS900123AY60	Sr Unsecured	2,000	114	17/03/2036	6.875	2.75	7.300	97.048	96.629	7.361	98.156	USD	Ba3
TÜRKİYE CUMHURİYETİ	JS900123BB58	Sr Unsecured	2,000	102	05/03/2038	7.250	1.00	7.218	100.239	99.782	7.276	101.642	USD	Ba3

Tanım	ISIN Kodu	Tahvil Tipi	Nominal	Sonraki Kupona Kalan Gün	Vade	Kupon	İhraç Büy. (Milyar)	Alış Getiri	Alış Fiyatı	Satış Fiyatı	Satış Getiri	Ortalama Kırlı Fiyat	Para Birimi	Moody's Derece
Özel sektör - (Finans)														
Fiyat verileri anlıktır ve gün içerisinde değişiklik gösterebilmektedir.														
TURK IHRACAT KR	(S2332876106	Sr Unsecured	200,000	40	06/07/2026	5.750	0.75	4.634	100.109	100.048	5.188	102.331	USD	Ba3
TC ZIRAAT BANKASI AS	(S2581381634	Sr Unsecured	200,000	66	01/08/2026	9.500	0.50	4.727	100.816	100.722	5.240	103.830	USD	Ba3
TC ZIRAAT BANKASI AS	(S2581381634	Sr Unsecured	200,000	66	01/08/2026	9.500	0.50	4.727	100.816	100.722	5.240	103.830	USD	Ba3
DENIZBANK AS	(S2739602444	Sr Unsecured	200,000	33	30/12/2026	7.250	0.01	4.066	101.838	101.406	4.801	104.603	USD	-
TURKIYE GARANTI BANKASI	(S1617531063	Subordinated	200,000	181	24/05/2027	7.177	0.75	5.365	101.727	101.374	5.731	101.610	USD	B1
ODEA BANK	(S1655085485	Subordinated	200,000	66	01/08/2027	8.606	0.30	7.038	101.726	101.396	7.331	104.334	USD	B3
FIBABANKA	(S1386178237	Subordinated	200,000	120	24/11/2027	9.797	0.30	6.494	104.623	104.270	6.739	106.161	USD	-
TURKIYE IS BANKASI	(S1623796072	Subordinated	200,000	33	29/06/2028	9.192	0.50	6.301	105.567	105.137	6.516	109.131	USD	B3
TURKIYE VAKIFLAR BANKASI	(S2677517497	Sr Unsecured	200,000	138	12/10/2028	9.000	0.75	6.049	106.425	106.223	6.138	107.449	USD	-
YAPI VE KREDI BANKASI AS	(S2445343689	Sr Unsecured	200,000	142	16/10/2028	9.250	0.80	6.124	106.831	106.611	6.220	107.774	USD	Ba3
TC ZIRAAT BANKASI AS	(S2741927805	Sr Unsecured	200,000	50	16/01/2029	8.000	0.50	6.503	103.560	103.273	6.621	106.328	USD	Ba3
AKBANK TAS	(S2783589844 Jr	Subordinated	200,000	18	14/03/2029	9.369	0.60	8.670	101.714	101.329	8.827	105.763	USD	-
TURKIYE IS BANKASI	(S2106022754	Subordinated	200,000		22/01/2030	7.750	0.75	-	-	-	-	-	USD	WR
YAPI VE KREDI BANKASI	(S2286436451	Subordinated	200,000		22/01/2031	7.875	0.50	-	-	-	-	-	USD	WR
AKBANK	(S2355183091	Subordinated	200,000	26	22/06/2031	6.800	0.50	6.522	100.006	99.887	8.196	102.874	USD	-
YAPI VE KREDI BANKASI AS	(S2741069996	Subordinated	200,000	51	17/01/2034	9.250	0.65	7.712	103.592	103.277	7.843	106.775	USD	B3
TURK EKONOMI BANKASI AS	(S2744911830	Subordinated	200,000	51	17/01/2034	9.375	0.40	7.765	103.759	103.367	7.928	106.948	USD	-

Tanım	ISIN Kodu	Tahvil Tipi	Nominal	Sonraki Kuponu Kalan Gün	Vade	Kupon	İhraç Büy. (Milyar)	Alış Getiri	Alış Fiyatı	Satış Fiyatı	Satış Getiri	Ortalama Kırlı Fiyat	Para Birimi	Moody's Derece
Özel sektör - (Finans dışı)														
<i>Fiyat verileri anlık ve gün içerisinde değişiklik gösterebilmektedir.</i>														
ARCELİK	(S2346972263	Sr Unsecured	100,000	1	27/05/2026	3.000	0.35	-99.582	100.290	99.765	86.393	103.019	EUR	-
HYUNDAI	(S2362559481	Sr Unsecured	200,000	46	12/07/2026	1.625	0.30	4.462	99.644	99.642	4.478	100.252	USD	A3
İSTANBUL METROPOLİTAN	(S2468421248	Sr Unsecured	200,000	138	12/04/2027	10.750	0.31	6.000	103.976	103.781	6.225	105.222	USD	Ba3
TURKCELL	(S1803215869	Sr Unsecured	200,000	137	11/04/2028	5.800	0.50	5.692	100.166	99.934	5.833	100.791	USD	-
ANADOLU EFES	(S2355105292	Sr Unsecured	200,000	33	29/06/2028	3.375	0.50	6.817	93.399	93.052	7.006	94.613	USD	-
TAV HAVALİMANLARI	(S2729164462	Sr Unsecured	200,000	11	07/12/2028	8.500	0.40	6.687	102.588	102.425	6.799	106.520	USD	-
İSTANBUL METROPOLİTAN	(S2730249997	Sr Unsecured	200,000	10	06/12/2028	10.500	0.72	6.944	107.380	107.164	7.044	112.260	USD	Ba3
MERSİN ULUSLARARASI LİMA	(S2696793012	Sr Unsecured	200,000	172	15/11/2028	8.250	0.60	6.248	102.761	102.512	6.425	102.912	USD	-
ARCELİK	(S2695038401	Sr Unsecured	200,000	121	25/09/2028	8.500	0.50	6.646	103.543	103.179	6.833	104.825	USD	-
COCA-COLA İCECEK	(S2434515313	Sr Unsecured	200,000	54	20/01/2029	4.500	0.50	5.712	97.054	96.775	5.830	98.502	USD	-
FORD OTOMOTİV SANAYİ AŞ	(S2782775345	Sr Unsecured	200,000	151	25/04/2029	7.125	0.50	6.691	101.046	100.796	6.795	101.554	USD	-
WE SODA İNV HOLDİNG PLC	ISG95448AC32	Secured	200,000	80	14/02/2031	9.375	0.75	9.905	98.014	97.644	10.006	100.485	USD	-
Sukuk														
HAZİNE MUSTESARLIĞI	(S2351109116	Sr Unsecured	200,000	26	22/06/2026	5.125	2.50	4.788	100.016	99.915	6.217	102.172	USD	Ba3
HAZİNE MUSTESARLIĞI VARL	(S2441287773	Sr Unsecured	200,000	89	24/02/2027	7.250	3.00	4.786	101.764	101.518	5.122	103.514	USD	Ba3

* Bültendeki tüm veriler Bloomberg'den alınmıştır.



YASAL UYARI

Burada yer alan bilgiler Gedik Yatırım tarafından bilgilendirme amacıyla hazırlanmıştır. Yatırım bilgi, yorum ve tavsiyeleri yatırım danışmanlığı kapsamında değildir. Yatırım danışmanlığı hizmeti; aracı kurumlar, portföy yönetim şirketleri, mevduat kabul etmeyen bankalar ile müşteri arasında imzalanacak yatırım danışmanlığı sözleşmesi çerçevesinde sunulmaktadır. Burada yer alan yorum ve tavsiyeler, herhangi bir yatırım aracının alım satım önerisi ya da getiri vaadi olarak yorumlanmamalıdır. Bu görüşler mali durumunuz ile risk ve getiri tercihlerinize uygun olmayabilir ve sadece burada yer alan bilgilere dayanarak yatırım kararı verilmesi beklentilerinize uygun sonuçlar doğurmayabilir. Burada yer alan fiyatlar, veriler ve bilgilerin tam ve doğru olduğu garanti edilemez; içerik, haber verilmeksizin değiştirilebilir. Tüm veriler, Gedik Yatırım tarafından güvenilir olduğuna inanılan kaynaklardan alınmıştır. Bu kaynakların kullanılması nedeni ile ortaya çıkabilecek hatalardan Gedik Yatırım sorumlu değildir. Değerli yatırımcılarımız, takip ettiğiniz hisselerle ilişkin analiz ve dealing hizmetlerimiz için bize 24 saat aşağıdaki numaralardan ulaşabilirsiniz.