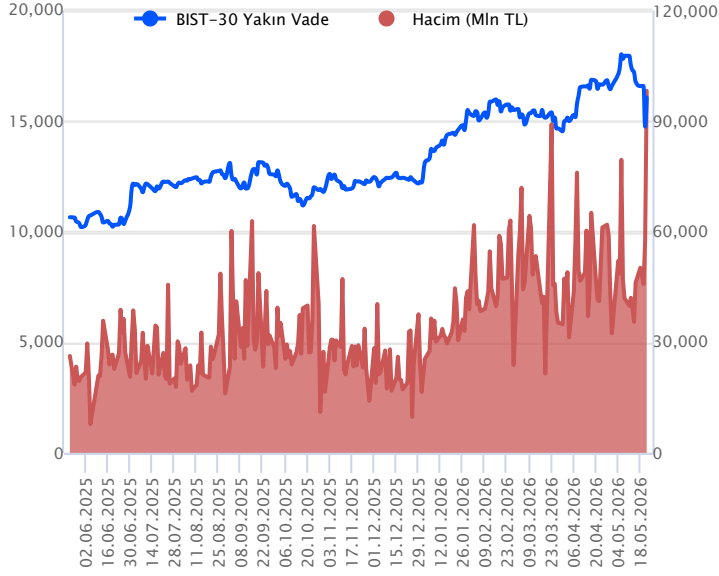


Sözleşme Kodu	Vade Ayı	Uzlaşma Fiyatı	Önceki Uzlaşma Fiyatı	Değişim	Değişim Puanı	Gün İçi Yüksek	Gün İçi Düşük	İşlem Miktarı	İşlem Hacim	Açık Pozisyon	Açık Pozisyon Değişimi	Vadeye Kalan Gün Sayısı	Takasbank Başlangıç Teminatı %
ENDEKS KONTRATLARI													
F_XU0300626	30.06.2026	16,157.00	15,207.00	6.25 %	950.00	16,299.00	14,359.00	629,566.00	98,199,397,050.00	474,141.00	-690.00	37	12
F_XU0300826	31.08.2026	17,006.00	16,003.00	6.27 %	1,003.00	17,140.00	14,721.00	20,309.00	3,322,890,100.00	24,595.00	3,407.00	99	12

BIST 30 Yakın Vadeli Kontratı



Haziran vadeli endeks sözleşmesi 14.359 ile 16.299 seviyeleri arasında oldukça geniş bir bantta hareket ederek cuma gününü %6,25 oranında bir yükselişle 16.157 uzlaşma fiyatından tamamladı. Sözleşmede akşam seans kapanışı da uzlaşma fiyatının altında 16.068 puandan gerçekleşti. Yurt içindeki gelişmeler yakından izlenirken, sözleşmede perşembe günkü kayıpların cuma günü büyük ölçüde geri alındığı bir fiyatlama takip edildi. Hafta sonu ABD ve İran arasında Hürmüz Boğazı'nı yeniden açacak bir anlaşmaya varılabileceğine dair artış kaydeden umutlar bu sabah küresel risk iştahını desteklerken, petrol fiyatlarında düşüşlerin hız kazandığı görülüyor. Jeopolitik gelişmeler ve yurt içindeki haber akışları fiyatlamaları şekillendirmeye devam edecektir. Bu sabah ABD vadeli alıcılı seyirler izlerken, Avrupa endeksleri de alıcılı açılışlara işaret ediyor. Asya piyasalarında genel olarak yeşil bir renk hâkim. Sözleşmenin güne pozitif bir açılışla başlamasını bekliyoruz.

Sözleşmede yukarı yönlü denemelerde 16.250 – 16.350 aralığı kısa vadeli ilk güçlü direnç bölgesi olarak izlenecektir. 16.350 üzerinde kalıcılık sağlanabilirse 16.440 – 16.500 – 16.560 – 16.690 ve 16.800 seviyeleri direnç konumunda bulunmaktadır. Sözleşmede gün içerisinde yeniden satışların gözlenmesi halinde ise 16.100 – 16.000 aralığı kısa vadeli destek bölgesi olup, 16.000 altına sarkmalarda 15.900 – 15.830 – 15.750 – 15.680 ve 15.600 seviyeleri destek olarak takip edilebilir.

Endeks - 30 Yakın Vade Aracı Kurum Dağılımı Günlük Değişim					
Long			Short		
Kurum	Net Lot	Pay (%)	Kurum	Net Lot	Pay (%)
Bank of America	23.576	30	Garanti BBVA	16.902	22
Yapı Kredi Yatırım	18.179	23	Deniz Yatırım	11.770	15
İş Yatırım	17.017	22	Ak Yatırım	7.882	10
Teb Yatırım	13.092	17	İnfo Yatırım	7.731	10
Strateji Menkul	2.748	4	Bulls Yatırım	5.188	7
Diğer	3.922	5	Diğer	29.061	37
İlk 5 Kurum Alım Ağırlıklı					

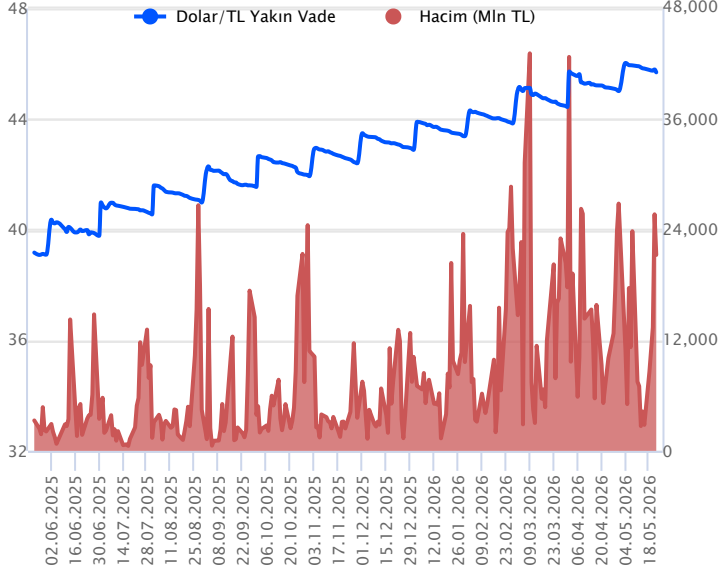
Endeks - 30 Yakın Vade Aracı Kurum Dağılımı Tüm Vade					
Long			Short		
Kurum	Net Lot	Pay (%)	Kurum	Net Lot	Pay (%)
Yapı Kredi Yatırım	148.092	51	İş Yatırım	95.192	33
Teb Yatırım	93.762	32	Bank of America	71.245	24
HSBC Yatırım	17.649	6	Garanti BBVA	30.186	10
Yatırım Finansman	14.762	5	Ak Yatırım	26.227	9
Tera Yatırım	5.803	2	QNB Yatırım Menkul	11.881	4
Diğer	11.526	4	Diğer	56.863	20
İlk 5 Kurum Alım Ağırlıklı					



Fiyat (%)	Açık Pozisyon (%)	Yorum
Artış	Artış	Yükselişin devamlılığı için sinyal olarak kabul edilebilir.
Artış	Azalış	Yükselişin desteklenmediğini gösterir.
Azalış	Artış	Düşüşlerin devamlılığı için sinyal olarak kabul edilebilir.
Azalış	Azalış	Düşüşlerin desteklenmediğini gösterir.

Sözleşme Kodu	Vade Ayı	Uzlaşma Fiyatı	Önceki Uzlaşma Fiyatı	Değişim	Değişim Puan	Gün İçi Yüksek	Gün İçi Düşük	İşlem Miktarı	İşlem Hacim	Açık Pozisyon	Açık Pozisyon Değişimi	Vadeye Kalan Gün Sayısı	Takasbank Başlangıç Teminatı %
DÖVİZ KONTRATLARI													
F_EURTRY0526	25.05.2026	53.0420	53.1100	-0.13 %	-0.07	53.1440	52.9780	660	35,017,909	2,917	-190	1	11
F_EURTRY0626	30.06.2026	55.1600	55.4590	-0.54 %	-0.30	55.5310	55.0280	4,254	235,622,317	5,807	286	37	11
F_EURUSD0526	25.05.2026	1.1597	1.1593	0.03 %	0.00	1.1697	1.1595	1,733	91,570,059	24,525	-476	1	3
F_EURUSD0626	30.06.2026	1.1629	1.1631	-0.02 %	0.00	1.1651	1.1624	4,319	228,768,793	6,654	-1,032	37	3
F_USDTRY0526	25.05.2026	45.6900	45.7970	-0.23 %	-0.11	45.7950	45.6700	465,059	21,254,851,038	1,087,210	-324,184	1	11
F_USDTRY0626	30.06.2026	47.3270	47.6390	-0.65 %	-0.31	47.7000	47.3090	377,601	17,908,834,612	1,853,168	-66,864	37	11

Dolar/TL Yakın Vadeli Kontratı



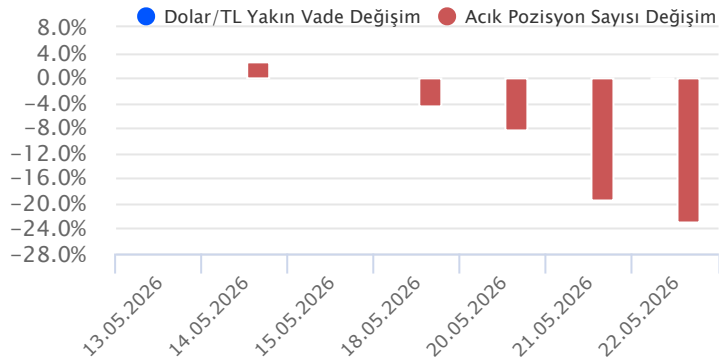
Mayıs vadeli dolar/TL sözleşmesi cuma günü 45,6700 ile 45,7950 seviyeleri arasında dalgalanarak günü yüzde 0,23'lük düşüşle 45,6900 uzlaşma fiyatından tamamladı. Geçen hafta spot kurda düşük volatilitede sınırlı ve kademeli yükseliş eğilimi devam etti. Yurt içi gelişmelerin fiyatlamalara etkisi sınırlı kaldı. Yurt içinde reel kesim güven endeksi mayıs ayında 2,7 puanlık yükselişle 103,3 seviyesine çıkarken, kapasite kullanım oranı ise yüzde 73,8 seviyesinden yüzde 74,2 seviyesine yükseldi. Dış ticaret açığı ise nisan ayında 8,5 milyar dolar açık verdi. ABD tarafında ise Michigan tüketici güven endeksi mayıs ayında 44,8 ile beklentilerin altında kaldı. Verilerin fiyatlamalara etkisi sınırlı kaldı. Bugün veri akışı bakımından sakin geçecek olup, Ortadoğu'da ABD ile İran arasında Hürmüz Boğazı'nı yeniden açacak bir anlaşmaya yaklaşıldığına dair haber akışlarının petrol fiyatlarında sert düşümlere neden olduğu bir haftaya başlıyoruz. Dolar/TL spot kuru, bu sabah 08:00 itibariyle 45,72 civarında yataya yakın hareket ediyor. Dolar endeksi ise 99,23 civarında bulunuyor. Bugün mayıs vadeli dolar/TL sözleşmesinde vade sonu olması nedeniyle son işlem günü. Bu bağlamda sözleşmede anlık fiyat hareketleri görülebilir.

Dolar/TL Yakın Vade Aracı Kurum Dağılımı Günlük Değişim					
Long			Short		
Kurum	Net Lot	Pay (%)	Kurum	Net Lot	Pay (%)
Bank of America	201.545	53	Yapı Kredi Yatırım	131.510	35
Deniz Yatırım	81.758	22	Destek Yatırım	88.772	24
İş Yatırım	34.691	9	QNB Bank	55.759	15
Tera Yatırım	18.684	5	Alternatif Menkul	25.032	7
QNB Yatırım Menkul	14.313	4	Ak Yatırım	18.019	5
Diğer	26.518	7	Diğer	58.419	16

İlk 5 Kurum Alım Ağırlıklı

Dolar/TL Yakın Vade Aracı Kurum Dağılımı Son 1 Yıl					
Long			Short		
Kurum	Net Lot	Pay (%)	Kurum	Net Lot	Pay (%)
Akbank	371.828	37	Bank of America	710.735	70
Burgan Yatırım	168.697	17	Yatım Finansman	108.945	11
İş Bankası	150.000	15	Global Menkul	77.748	8
Fibabank	115.000	11	Ak Yatırım	36.135	4
Nurol Yatırım	52.508	5	Tera Yatırım	24.485	2
Diğer	152.039	15	Diğer	52.024	5

İlk 5 Kurum Satım Ağırlıklı

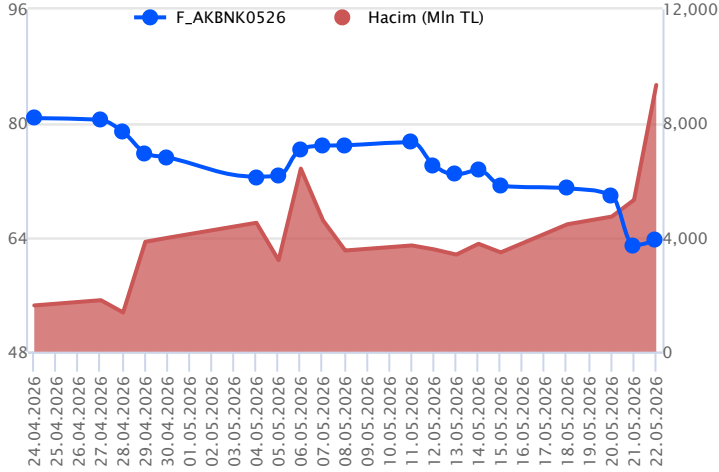


Fiyat (%)	Açık Pozisyon (%)	Yorum
Artış	Artış	Yükselişin devamlılığı için sinyal olarak kabul edilebilir.
Artış	Azalış	Yükselişin desteklenmediğini gösterir.
Azalış	Artış	Düşüşlerin devamlılığı için sinyal olarak kabul edilebilir.
Azalış	Azalış	Düşüşlerin desteklenmediğini gösterir.

Sözleşme	Vade Ayı	Son Uzlaşma	Önceki Uzlaşma	Değişim %	Günün Düşüğü	Günün Yükselişi	İşlem Adedi	İşlem Hacmi
PAY VADELİ SÖZLEŞMELERİNDE EN FAZLA İŞLEM GÖRENLER								
F_AKBNK0526	25.05.2026	63.620	63.420	0.3 %	57.100	64.460	1,495,649	9,349,181,407
F_THYAO0526	25.05.2026	288.100	273.900	5.2 %	246.550	290.300	215,795	5,984,205,445
F_ASELS0526	25.05.2026	410.500	380.350	7.9 %	353.650	412.050	121,931	4,786,350,335

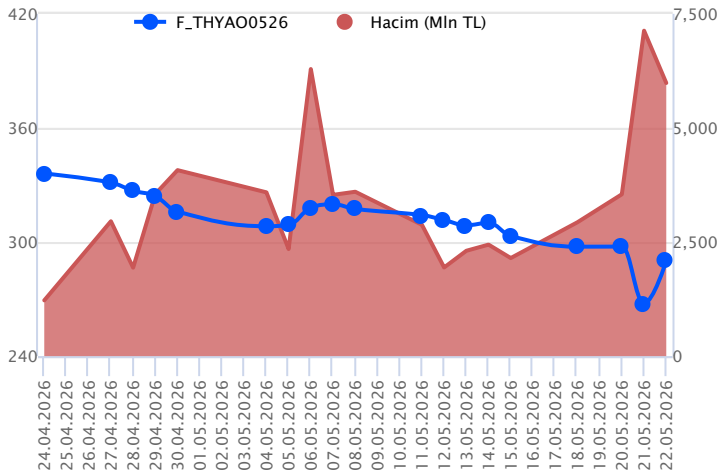
Pay vadeli sözleşmeleri, düşük teminatlarla yüksek tutarlı pozisyonlar almayı mümkün kılar. Pay vadeli sözleşmeleri ile ilgili daha detaylı bilgi almak için Gedik Yatırım ViOP Departmanı ile iletişime geçebilirsiniz.

F_AKBNK0526 Vadeli Kontratı



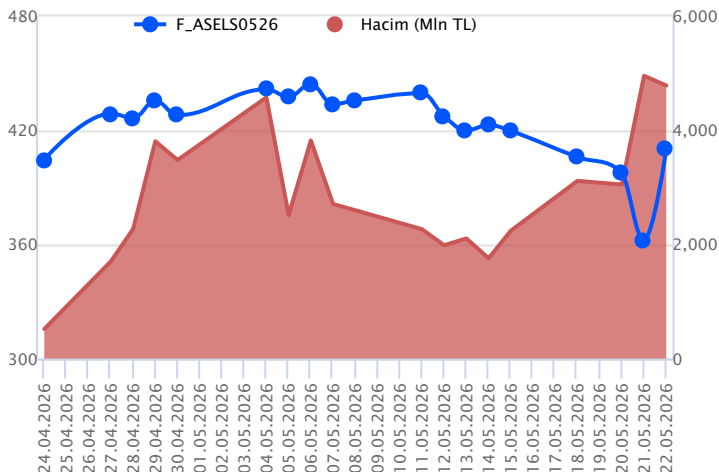
Mayıs vadeli AKBNK pay sözleşmesi 57,10 – 64,46 TL aralığında hareket ederek cuma gününü %0,3 oranında sınırlı bir yükselişle 63,62 TL uzlaşma fiyatından tamamladı. Perşembe günkü sert düşüşlerin ardından cuma günü de satıcılı seyrin etkisini sürdürdüğü bankacılık sektöründe günün ilerleyen bölümünde gün içerisinde kayıpların geri alındığı bir fiyatlamaya takip edildi. AKBNK sözleşmesinde ABD – İran arasında artış kaydeden anlaşma umudunun etkisiyle gözlenebilecek yükselişlerde 64,50 – 65,00 aralığı kısa vadeli direnç bölgesi olarak izlenecektir. 65,00 TL üzerinde kalıcılık sağlanabilirse 65,45 – 65,80 – 66,60 – 67,40 ve 68,50 seviyeleri direnç konumunda bulunmaktadır. Sözleşmede 65,00 TL üzerinde kalıcılık korunamaz ve yeniden satışlar gözlenecek olursa 63,40 – 62,90 aralığı kısa vadeli destek bölgesi olup, devamında 62,55 – 61,50 – 60,90 – 60,00 – 58,90 ve 57,10 seviyeleri destek olarak takip edilebilir.

F_THYAO0526 Vadeli Kontratı



Mayıs vadeli THYAO pay sözleşmesi 246,55 – 290,30 TL aralığında hareket ederek cuma gününü %5,2 oranında bir yükselişle 288,10 TL uzlaşma fiyatından tamamladı. Perşembe günü kaydedilen sert düşüşlerin ardından cuma günü sözleşmede kayıpların büyük ölçüde geri alındığı bir fiyatlamaya takip edildi. ABD - İran arasında artış kaydeden anlaşma umutları ve petroldeki düşüşün katkısıyla THYAO sözleşmesinde yaşanabilecek yükselişlerde 290,00 – 292,00 aralığı kısa vadeli ilk direnç bölgesi olup, devamında 293,50 – 295,00 aralığı takip edilecektir. 295,00 TL üzerinde kalıcılık sağlanabilirse 297,25 – 300,00 – 303,90 – 305,00 ve 309,00 seviyeleri direnç konumunda bulunmaktadır. Sözleşmede gün içi kazanımların korunamaması ve yeniden satışların gözlenmesi halinde ise 288,00 – 286,85 aralığı kısa vadeli destek bölgesi olup, devamında 285,00 – 283,90 – 282,30 – 280,00 ve 275,00 seviyeleri destek olarak takip edilebilir.

F_ASELS0526 Vadeli Kontratı



Mayıs vadeli ASELS pay sözleşmesi cuma gününü 353,65-412,05TL seviyeleri arasında dalgalanarak günü yüzde 7,9 yükselişle 410,50TL uzlaşma fiyatından tamamladı. Sözleşme için bugün 411,80 - 415,35 - 418,85 direnç noktaları olarak izlenebilir. Bu direnç noktalarının üzerinde 421,25 - 423,00 - 425,15 - 427,00 - 429,85 seviyeleri bulunmaktadır. Buna karşın, sözleşmede olası geri çekilmelerin görülmesi durumunda 408,30 - 405,00 - 402,40 - 400,10 - 397,75 ilk olarak izlenecek destek noktaları olurken, bu seviyelerin altında kapanışlarda 395,00 - 392,80 destek noktaları olarak bulunmaktadır. Gün içi oynaklıklara karşı dikkatli olunmalı.

Dayanak Varlıkların Teknik Göstergeler Görünümleri

20 Gün Ortalama/Fiyat Kesişmesi (YUKARI)

EREGL
KRDMMD
MGROS
DOHOL
TOASO

Güç Göstergeleri Olumlu

RSI ve Momentum göstergelerine göre olumlu olanlar

50 Gün Ortalama/Fiyat Kesişmesi (YUKARI)

ASELS
DOHOL
TKFEN
TOASO
GUBRF

MACD

XU030 GÜÇLÜ SAT
TRALT ZAYIF SAT

20/50 Gün Ortalama Kesişmesi (YUKARI)

Bu şartları sağlayan dayanak varlık bulunmamaktadır.

Para Girişi Olan Dayanak Varlıklar

	Kapanış	İşlem Hacmi (Mln TL)
XU030	15,791.14	192,019.94057
XSD25	17,096.29	140,593.22255
XLBNK	13,581.01	64,293.15111
AKBNK	63.60	25,590.71910
THYAO	288.00	17,739.66591

Yüksek Hacimliler

	İşlem Hacmi (Mln TL)
XU030	192,019.94
XSD25	140,593.22
X10XB	80,364.93
XLBNK	64,293.15
AKBNK	25,590.72

20 Gün Ortalama/Fiyat Kesişmesi (AŞAĞI)

Bu şartları sağlayan dayanak varlık bulunmamaktadır.

Güç Göstergeleri Zayıf

OYAKC
BRSAN
XPD/USD
KONTR
AKBNK

RSI ve Momentum göstergelerine göre zayıf olanlar

50 Gün Ortalama/Fiyat Kesişmesi (AŞAĞI)

Bu şartları sağlayan dayanak varlık bulunmamaktadır.

Göstergeleri Dipte Olanlar

AKBNK
TUPRS
YKBNK
TSKB
XLBNK

CCI, RSI, Stochastics, Williams' %R , MFI ve DX göstergelerinin ortalaması en düşük olanlar

20/50 Gün Ortalama Kesişmesi (AŞAĞI)

TCELL
TTKOM

Para Çıkışı Olan Dayanak Varlıklar

	Kapanış	İşlem Hacmi (Mln TL)
KONTR	8.00	3,011.42
TSKB	11.17	1,908.67

Dayanak Varlıkların Teknik Gösterge Konumları

Kod	5 Günlük H.O	10 Günlük H.O	20 Günlük H.O	50 Günlük H.O	RSI	StochS	MACD	CCI
AEFES	SATIM	SATIM	SATIM	ALIM	SATIM	SATIM	SATIM	SATIM
AKBNK	SATIM	SATIM	SATIM	SATIM	SATIM	SATIM	SATIM	SATIM
AKSEN	SATIM	SATIM	SATIM	SATIM	SATIM	SATIM	SATIM	ALIM
ALARK	ALIM	ALIM	ALIM	ALIM	ALIM	SATIM	SATIM	ALIM
ARCLK	SATIM	SATIM	SATIM	SATIM	SATIM	SATIM	SATIM	ALIM
ASELS	ALIM	ALIM	ALIM	ALIM	ALIM	SATIM	SATIM	ALIM
ASTOR	ALIM	ALIM	ALIM	ALIM	SATIM	SATIM	SATIM	ALIM
BIMAS	ALIM	ALIM	ALIM	ALIM	SATIM	SATIM	SATIM	SATIM
BRSAN	SATIM	SATIM	SATIM	SATIM	SATIM	SATIM	SATIM	ALIM
CIMSA	SATIM	SATIM	SATIM	SATIM	ALIM	SATIM	SATIM	ALIM
CNH/TRY	ALIM	ALIM	ALIM	ALIM	ALIM	SATIM	SATIM	ALIM
DOAS	ALIM	SATIM	SATIM	SATIM	ALIM	SATIM	SATIM	ALIM
DOHOL	ALIM	ALIM	ALIM	ALIM	ALIM	SATIM	SATIM	ALIM
EKGYO	SATIM	SATIM	SATIM	SATIM	ALIM	SATIM	SATIM	ALIM
ENJSA	ALIM	ALIM	ALIM	ALIM	ALIM	SATIM	SATIM	ALIM
ENKAI	ALIM	SATIM	SATIM	SATIM	ALIM	SATIM	SATIM	ALIM
EREGL	ALIM	ALIM	ALIM	ALIM	SATIM	SATIM	SATIM	ALIM
EUR/TRY	ALIM	ALIM	ALIM	ALIM	ALIM	SATIM	SATIM	ALIM
EUR/USD	SATIM	SATIM	SATIM	SATIM	SATIM	SATIM	SATIM	ALIM
FROTO	SATIM	SATIM	SATIM	SATIM	ALIM	SATIM	SATIM	ALIM
GARAN	SATIM	SATIM	SATIM	SATIM	SATIM	SATIM	SATIM	SATIM
GBP/USD	ALIM	ALIM	SATIM	SATIM	ALIM	SATIM	SATIM	ALIM
GUBRF	SATIM	SATIM	SATIM	ALIM	SATIM	SATIM	SATIM	SATIM
HALKB	SATIM	SATIM	SATIM	SATIM	ALIM	SATIM	SATIM	SATIM
HEKTS	SATIM	SATIM	SATIM	ALIM	SATIM	SATIM	SATIM	SATIM
ISCTR	SATIM	SATIM	SATIM	SATIM	SATIM	SATIM	SATIM	ALIM
KCHOL	SATIM	SATIM	SATIM	SATIM	SATIM	SATIM	SATIM	ALIM
KONTR	SATIM	SATIM	SATIM	SATIM	SATIM	SATIM	SATIM	ALIM
KRDMD	ALIM	ALIM	ALIM	ALIM	SATIM	SATIM	SATIM	ALIM
MGROS	ALIM	ALIM	ALIM	ALIM	ALIM	SATIM	SATIM	ALIM
ODAS	SATIM	SATIM	SATIM	ALIM	SATIM	SATIM	SATIM	SATIM
OYAKC	SATIM	SATIM	SATIM	SATIM	ALIM	SATIM	SATIM	ALIM
PETKM	SATIM	SATIM	SATIM	ALIM	SATIM	SATIM	SATIM	SATIM
PGSUS	SATIM	SATIM	SATIM	SATIM	ALIM	SATIM	SATIM	ALIM
RUB/TRY	ALIM	ALIM	ALIM	ALIM	ALIM	ALIM	ALIM	SATIM
SAHOL	SATIM	SATIM	SATIM	SATIM	SATIM	SATIM	SATIM	ALIM
SASA	SATIM	SATIM	SATIM	SATIM	SATIM	SATIM	SATIM	ALIM
SISE	SATIM	SATIM	SATIM	SATIM	SATIM	SATIM	SATIM	ALIM
SOKM	ALIM	SATIM	SATIM	SATIM	ALIM	SATIM	SATIM	ALIM
TAVHL	SATIM	SATIM	SATIM	SATIM	ALIM	SATIM	SATIM	ALIM
TCELL	SATIM	SATIM	SATIM	SATIM	SATIM	SATIM	SATIM	ALIM
THYAO	SATIM	SATIM	SATIM	SATIM	ALIM	SATIM	SATIM	ALIM
TKFEN	SATIM	SATIM	SATIM	ALIM	SATIM	SATIM	SATIM	ALIM
TOASO	ALIM	ALIM	ALIM	ALIM	ALIM	SATIM	SATIM	ALIM
TRALT	SATIM	SATIM	SATIM	SATIM	SATIM	SATIM	SATIM	SATIM
TRMET	SATIM	SATIM	SATIM	SATIM	ALIM	SATIM	SATIM	ALIM
TSKB	SATIM	SATIM	SATIM	SATIM	SATIM	ALIM	SATIM	SATIM
TTKOM	SATIM	SATIM	SATIM	SATIM	SATIM	SATIM	SATIM	SATIM
TUPRS	SATIM	SATIM	SATIM	SATIM	SATIM	ALIM	SATIM	SATIM
ULKER	SATIM	SATIM	SATIM	SATIM	ALIM	SATIM	SATIM	ALIM
USD/TRY	ALIM	ALIM	ALIM	ALIM	SATIM	ALIM	ALIM	ALIM
VAKBN	SATIM	SATIM	SATIM	SATIM	SATIM	SATIM	SATIM	ALIM
VESTL	SATIM	SATIM	SATIM	SATIM	SATIM	SATIM	SATIM	ALIM
X10XB	ALIM	SATIM	SATIM	ALIM	ALIM	SATIM	SATIM	ALIM
XAU/TRY	SATIM	SATIM	SATIM	SATIM	SATIM	SATIM	SATIM	SATIM
XAU/USD	SATIM	SATIM	SATIM	SATIM	SATIM	SATIM	SATIM	SATIM
XLBNK	SATIM	SATIM	SATIM	SATIM	SATIM	SATIM	SATIM	SATIM
XSD25	SATIM	SATIM	SATIM	SATIM	SATIM	SATIM	SATIM	ALIM
XU030	SATIM	SATIM	SATIM	SATIM	ALIM	SATIM	SATIM	ALIM
YKBNK	SATIM	SATIM	SATIM	SATIM	SATIM	SATIM	SATIM	SATIM

Kod	Destek 3	Destek 2	Destek 1	Kapanış	Pivot	Direnç 1	Direnç 2	Direnç 3
DESTEKLER				DİRENÇLER				
F_AEFES0526	14.66	15.68	17.47	19.25	18.49	20.28	21.30	23.09
F_AEFES0626	14.91	16.01	17.91	19.82	19.01	20.91	22.01	23.91
F_AKBNK0526	51.68	54.39	59.04	63.69	61.75	66.40	69.11	73.76
F_AKBNK0626	46.51	52.85	59.19	65.52	65.53	71.87	78.21	84.55
F_AKSEN0526	57.46	61.84	69.74	77.65	74.12	82.02	86.40	94.30
F_AKSEN0626	60.39	64.39	72.33	80.26	76.33	84.27	88.27	96.21
F_ALARK0526	71.30	76.46	86.32	96.17	91.48	101.34	106.50	116.36
F_ALARK0626	73.68	78.90	88.95	98.99	94.17	104.22	109.44	119.49
F_ARCLK0526	82.42	87.40	95.48	103.55	100.46	108.54	113.52	121.60
F_ARCLK0626	81.30	86.73	96.39	106.05	101.82	111.48	116.91	126.57
F_ASELS0526	313.38	333.52	371.78	410.05	391.92	430.18	450.32	488.58
F_ASELS0626	324.60	344.80	382.90	421.00	403.10	441.20	461.40	499.50
F_ASTOR0526	276.70	293.35	320.65	347.95	337.30	364.60	381.25	408.55
F_ASTOR0626	288.27	302.23	326.27	350.30	340.23	364.27	378.23	402.27
F_BIMAS0526N1	308.93	327.47	358.08	388.70	376.62	407.23	425.77	456.38
F_BIMAS0626N1	325.27	341.63	369.82	398.00	386.18	414.37	430.73	458.92
F_BRSAN0526	361.77	383.83	426.87	469.90	448.93	491.97	514.03	557.07
F_BRSAN0626	372.85	395.30	439.65	484.00	462.10	506.45	528.90	573.25
F_CIMSA0526	40.40	42.91	47.33	51.74	49.84	54.26	56.77	61.19
F_CIMSA0626	40.62	43.36	48.27	53.17	51.01	55.92	58.66	63.57
F_CNHTRY0526	6.73	6.73	6.73	6.73	6.73	6.73	6.73	6.73
F_CNHTRY0626	6.99	6.99	6.99	6.99	6.99	6.99	6.99	7.00
F_DOAS0526	143.08	151.57	165.68	179.80	174.17	188.28	196.77	210.88
F_DOAS0626	149.60	156.80	170.30	183.80	177.50	191.00	198.20	211.70
F_DOHOL0526	17.55	18.79	21.16	23.52	22.40	24.77	26.01	28.38
F_DOHOL0626	18.78	19.90	22.05	24.19	23.17	25.32	26.44	28.59
F_EKGYO0526	14.77	15.75	17.56	19.36	18.54	20.35	21.33	23.14
F_EKGYO0626	14.75	15.74	17.47	19.21	18.46	20.19	21.18	22.91
F_ENJSA0526	86.78	93.03	104.96	116.90	111.21	123.14	129.39	141.32
F_ENJSA0626	88.88	95.02	107.28	119.55	113.42	125.68	131.82	144.08
F_ENKAI0526	72.76	78.14	88.49	98.85	93.87	104.22	109.60	119.95
F_ENKAI0626	75.27	80.73	90.97	101.20	96.43	106.67	112.13	122.37
F_EREGL0526	28.50	30.85	34.98	39.10	37.33	41.46	43.81	47.94
F_EREGL0626	28.90	31.39	35.51	39.62	38.00	42.12	44.61	48.73
F_EURTRY0526	52.78	52.88	52.94	53.01	53.04	53.11	53.21	53.28
F_EURTRY0626	54.38	54.70	54.88	55.06	55.21	55.39	55.71	55.89
F_EURUSD0526	1.15	1.15	1.16	1.16	1.16	1.17	1.17	1.18
F_EURUSD0626	1.16	1.16	1.16	1.16	1.16	1.16	1.17	1.17
F_FROTO0526	62.55	67.66	77.88	88.10	82.99	93.21	98.32	108.54
F_FROTO0626	63.60	68.91	79.51	90.12	84.82	95.42	100.73	111.33
F_GARAN0526	98.35	103.70	112.80	121.90	118.15	127.25	132.60	141.70
F_GARAN0626	100.03	105.82	115.63	125.45	121.42	131.23	137.02	146.83
F_GBPUSD0526	1.34	1.34	1.34	1.34	1.34	1.34	1.34	1.34
F_GBPUSD0626	1.35	1.35	1.35	1.35	1.35	1.35	1.35	1.35
F_GUBRF0526	435.73	458.87	504.13	549.40	527.27	572.53	595.67	640.93
F_GUBRF0626	440.33	465.67	514.83	564.00	540.17	589.33	614.67	663.83
F_HALKB0526	27.63	29.84	34.00	38.17	36.21	40.37	42.58	46.74
F_HALKB0626	28.31	30.59	34.92	39.24	37.20	41.53	43.81	48.14
F_HEKTS0526	2.87	3.11	3.47	3.84	3.71	4.07	4.31	4.67
F_HEKTS0626	2.99	3.22	3.59	3.96	3.82	4.19	4.42	4.79
F_ISCTR0526	10.26	10.90	12.09	13.29	12.73	13.92	14.56	15.75
F_ISCTR0626	10.50	11.17	12.40	13.62	13.07	14.30	14.97	16.20
F_KCHOL0526	146.50	156.00	173.10	190.20	182.60	199.70	209.20	226.30
F_KCHOL0626	145.77	156.48	176.27	196.05	186.98	206.77	217.48	237.27
F_KONTR0526	6.22	6.91	7.44	7.98	8.13	8.66	9.35	9.88
F_KONTR0626	6.01	6.77	7.43	8.10	8.19	8.85	9.61	10.27
F_KRDMD0526	30.70	32.86	36.78	40.70	38.94	42.86	45.02	48.94
F_KRDMD0626	32.39	34.45	38.12	41.80	40.18	43.85	45.91	49.58
F_MGROS0526	590.83	613.17	649.23	685.30	671.57	707.63	729.97	766.03
F_MGROS0626	582.53	610.57	657.93	705.30	685.97	733.33	761.37	808.73
F_ODAS0526	5.49	5.82	6.43	7.04	6.76	7.37	7.70	8.31
F_ODAS0626	5.71	6.03	6.63	7.24	6.95	7.55	7.87	8.47
F_OYAKC0526	16.37	17.28	18.96	20.63	19.87	21.55	22.46	24.14
F_OYAKC0626	16.53	17.53	19.39	21.25	20.39	22.25	23.25	25.11
F_PETKM0526	18.38	19.40	21.34	23.29	22.36	24.30	25.32	27.26
F_PETKM0626	18.81	19.83	21.77	23.71	22.79	24.73	25.75	27.69

Kod	Destek 3	Destek 2	Destek 1	Kapanış	Pivot	Direnç 1	Direnç 2	Direnç 3
DESTEKLER				DİRENÇLER				
F_PGSUS0526	125.98	134.72	151.58	168.45	160.32	177.18	185.92	202.78
F_PGSUS0626	125.53	134.77	152.13	169.50	161.37	178.73	187.97	205.33
F_RUBTRY0526	0.59	0.59	0.59	0.59	0.59	0.59	0.59	0.59
F_RUBTRY0626	0.57	0.57	0.57	0.57	0.57	0.57	0.57	0.57
F_SAHOL0526	68.20	72.85	81.08	89.30	85.73	93.96	98.61	106.84
F_SAHOL0626	70.66	75.33	83.62	91.91	88.29	96.58	101.25	109.54
F_SASA0526	2.09	2.22	2.42	2.63	2.55	2.75	2.88	3.08
F_SASA0626	2.15	2.27	2.50	2.72	2.62	2.85	2.97	3.20
F_SISE0526	33.00	35.59	40.37	45.15	42.96	47.74	50.33	55.11
F_SISE0626	33.51	36.12	41.07	46.01	43.68	48.63	51.24	56.19
F_SOKM0526	37.48	40.23	44.96	49.69	47.71	52.44	55.19	59.92
F_SOKM0626	38.95	41.69	46.35	51.00	49.09	53.75	56.49	61.15
F_TAVHL0526	183.48	199.32	226.43	253.55	242.27	269.38	285.22	312.33
F_TAVHL0626	187.23	203.82	232.43	261.05	249.02	277.63	294.22	322.83
F_TCELL0526	83.00	88.15	97.20	106.25	102.35	111.40	116.55	125.60
F_TCELL0626	82.52	88.26	99.01	109.75	104.75	115.50	121.24	131.99
F_THYAO0526	217.25	231.90	261.00	290.10	275.65	304.75	319.40	348.50
F_THYAO0626	223.65	238.90	268.45	298.00	283.70	313.25	328.50	358.05
F_TKFEN0526	97.70	103.95	114.60	125.25	120.85	131.50	137.75	148.40
F_TKFEN0626	96.35	103.60	115.70	127.80	122.95	135.05	142.30	154.40
F_TOASO0526	227.82	243.68	273.22	302.75	289.08	318.62	334.48	364.02
F_TOASO0626	230.93	247.97	279.48	311.00	296.52	328.03	345.07	376.58
F_TRALT0526	32.69	35.23	39.33	43.44	41.87	45.97	48.51	52.61
F_TRALT0626	33.93	36.47	40.53	44.60	43.07	47.13	49.67	53.73
F_TRMET0526	82.42	88.32	98.54	108.75	104.44	114.66	120.56	130.78
F_TRMET0626	80.13	89.07	100.73	112.40	109.67	121.33	130.27	141.93
F_TSKB0526	9.49	9.86	10.52	11.17	10.89	11.55	11.92	12.58
F_TSKB0626	9.80	10.17	10.85	11.53	11.22	11.90	12.27	12.95
F_TTKOM0526	47.25	49.81	54.93	60.05	57.49	62.61	65.17	70.29
F_TTKOM0626	47.07	49.85	55.43	61.00	58.21	63.79	66.57	72.15
F_TUPRS0526	198.93	208.72	225.28	241.85	235.07	251.63	261.42	277.98
F_TUPRS0626	203.63	213.82	231.43	249.05	241.62	259.23	269.42	287.03
F_ULKER0526	86.10	93.05	104.20	115.35	111.15	122.30	129.25	140.40
F_ULKER0626	86.55	92.19	102.72	113.25	108.36	118.89	124.53	135.06
F_USDTRY0526	45.52	45.59	45.64	45.69	45.72	45.77	45.84	45.89
F_USDTRY0626	46.81	47.06	47.20	47.34	47.45	47.59	47.84	47.98
F_VAKBN0526	23.33	24.80	27.44	30.09	28.91	31.55	33.02	35.66
F_VAKBN0626	23.19	24.91	27.87	30.84	29.59	32.55	34.27	37.23
F_VESTL0526	20.17	21.51	23.78	26.04	25.12	27.39	28.73	31.00
F_VESTL0626	20.43	21.86	24.37	26.87	25.80	28.31	29.74	32.25
F_X10XB0626	17,163.33	17,626.67	18,263.33	18,900.00	18,726.67	19,363.33	19,826.67	20,463.33
F_X10XB0826	19,887.00	19,928.00	20,010.00	20,092.00	20,051.00	20,133.00	20,174.00	20,256.00
F_XAUTRYM0626	6,768.00	6,820.00	6,858.00	6,896.00	6,910.00	6,948.00	7,000.00	7,038.00
F_XAUTRYM0826	7,266.17	7,320.73	7,353.07	7,385.40	7,407.63	7,439.97	7,494.53	7,526.87
F_XAUUSD0626	4,462.20	4,487.70	4,507.00	4,526.30	4,532.50	4,551.80	4,577.30	4,596.60
F_XAUUSD0826	4,526.10	4,547.30	4,567.60	4,587.90	4,588.80	4,609.10	4,630.30	4,650.60
F_XLBNK0626	11,193.33	11,796.67	12,923.33	14,050.00	13,526.67	14,653.33	15,256.67	16,383.33
F_XLBNK0826	12,181.33	12,774.67	13,887.33	15,000.00	14,480.67	15,593.33	16,186.67	17,299.33
F_XSD250626	15,796.00	16,198.00	16,399.00	16,600.00	16,801.00	17,002.00	17,404.00	17,605.00
F_XU0300626	12,911.67	13,635.33	14,851.67	16,068.00	15,575.33	16,791.67	17,515.33	18,731.67
F_XU0300826	12,969.00	13,845.00	15,388.00	16,931.00	16,264.00	17,807.00	18,683.00	20,226.00
F_YKBNK0526	26.34	27.84	30.34	32.84	31.84	34.34	35.84	38.34
F_YKBNK0626	27.03	28.58	31.20	33.82	32.75	35.37	36.92	39.54

Sözleşme Kodu	Vade Ayı	Uzlaşma Fiyatı	Önceki Uzlaşma Fiyatı	Değişim	Değişim Puan	Gün İçi Yüksek	Gün İçi Düşük	İşlem Miktarı	İşlem Hacim	Açık Pozisyon	Açık Pozisyon Değişimi	Vadeye Kalan Gün Sayısı	Takasbank Başlangıç Teminatı %
ENDEKS KONTRATLARI													
F_XU0300626	30.06.2026	16,157.00	15,207.00	6.25 %	950.00	16,299.00	14,359.00	629,566.00	98,199,397,050.00	474,141.00	-690.00	37	12
F_XU0300826	31.08.2026	17,006.00	16,003.00	6.27 %	1,003.00	17,140.00	14,721.00	20,309.00	3,322,890,100.00	24,595.00	3,407.00	99	12
F_XU0301026	30.10.2026	17,697.00	16,718.00	5.86 %	979.00	17,786.00	15,920.00	796.00	132,790,480.00	3,918.00	438.00	159	12
F_XU0301226	31.12.2026	18,750.00	17,850.00	5.04 %	900.00	18,949.00	16,701.00	344.00	60,045,930.00	934.00	-38.00	221	12
DÖVİZ KONTRATLARI													
F_CNHTRY0526	25.05.2026	6.7303	6.7303	0.00 %	0.00	6.7303	6.7303	5	336,515	687	5	1	11
F_CNHTRY0626	30.06.2026	6.9938	6.9938	0.00 %	0.00	6.9941	6.9932	120	8,392,500	150	120	37	11
F_EURTRY0526	25.05.2026	53.0420	53.1100	-0.13 %	-0.07	53.1440	52.9780	660	35,017,909	2,917	-190	1	11
F_EURTRY0626	30.06.2026	55.1600	55.4590	-0.54 %	-0.30	55.5310	55.0280	4,254	235,622,317	5,807	286	37	11
F_EURUSD0526	25.05.2026	1.1597	1.1593	0.03 %	0.00	1.1697	1.1595	1,733	91,570,059	24,525	-476	1	3
F_EURUSD0626	30.06.2026	1.1629	1.1631	-0.02 %	0.00	1.1651	1.1624	4,319	228,768,793	6,654	-1,032	37	3
F_GBPUSD0526	25.05.2026	1.3440	1.3363	0.58 %	0.01	1.3440	1.3440	5	305,946	42	5	1	3
F_GBPUSD0626	30.06.2026	1.3487	1.3487	0.00 %	0.00	1.3487	1.3487	1	61,138	15	-1	37	3
F_RUBTRY0526	25.05.2026	0.5901	0.5901	0.00 %	0.00	0.5901	0.5901	3	177,024	0	0	1	18
F_RUBTRY0626	30.06.2026	0.6346	0.6346	0.00 %	0.00	0.5690	0.5690	2	113,800	0	-2	37	18
F_USDTRY0526	25.05.2026	45.6900	45.7970	-0.23 %	-0.11	45.7950	45.6700	465,059	21,254,851,038	1,087,210	-324,184	1	11
F_USDTRY0626	30.06.2026	47.3270	47.6390	-0.65 %	-0.31	47.7000	47.3090	377,601	17,908,834,612	1,853,168	-66,864	37	11
F_P_USDTRY0526	25.05.2026	0.0000	0.0000		0.00	0.0000	0.0000					1	11
F_P_USDTRY0626	30.06.2026	0.0000	0.0000		0.00	0.0000	0.0000					37	11
KIYMETLİ MADEN KONTRATLARI													
F_XAUTRYM0626	30.06.2026	6,888.100	6,935.900	-0.69 %	-47.80	6,962.000	6,872.000	102,057	706,561,882	898,833	3,701	37	14
F_XAUTRYM0826	31.08.2026	7,386.000	7,416.000	-0.40 %	-30.00	7,462.200	7,375.300	6,920	51,414,412	273,437	-18	99	14
F_XAUUSD0626	30.06.2026	4,528.300	4,523.200	0.11 %	5.10	4,558.000	4,513.200	23,126	4,776,233,997	90,340	-1,849	37	10
F_XAUUSD0826	31.08.2026	4,588.900	4,571.800	0.37 %	17.10	4,610.000	4,568.500	4,005	837,711,091	29,633	-509	99	10
PAY VADELİ													
F_AEFES0526	25.05.2026	19.270	18.560	3.83 %	0.71	19.520	16.710	250,619	468,347,317	101,204	-55,735	1	15
F_AEFES0626	30.06.2026	19.850	18.950	4.75 %	0.90	20.100	17.100	151,652	292,285,665	142,432	33,463	37	15
F_AKBNK0526	25.05.2026	63.620	63.420	0.32 %	0.20	64.460	57.100	1,495,649	9,349,181,407	374,010	-50,968	1	14
F_AKBNK0626	30.06.2026	65.510	65.350	0.24 %	0.16	71.880	59.200	928,944	5,996,310,013	763,945	264,730	37	14
F_AKSEN0526	25.05.2026	77.590	73.560	5.48 %	4.03	78.490	66.210	57,598	434,202,150	39,266	-19,789	1	14
F_AKSEN0626	30.06.2026	80.160	75.870	5.65 %	4.29	80.340	68.400	40,006	312,198,801	54,359	10,846	37	14
F_ALARK0526	25.05.2026	96.080	90.690	5.94 %	5.39	96.650	81.630	40,506	375,696,968	19,035	-10,423	1	13
F_ALARK0626	30.06.2026	98.730	93.470	5.63 %	5.26	99.400	84.130	30,061	287,764,571	63,846	6,978	37	13
F_ARCLK0526	25.05.2026	104.150	102.650	1.46 %	1.50	105.450	92.390	28,505	291,228,666	15,307	-6,452	1	12
F_ARCLK0626	30.06.2026	106.800	102.400	4.30 %	4.40	107.250	92.160	15,929	163,376,867	29,817	6,160	37	12
F_ASELS0526	25.05.2026	410.500	380.350	7.93 %	30.15	412.050	353.650	121,931	4,786,350,335	39,106	-18,919	1	16
F_ASELS0626	30.06.2026	421.450	391.050	7.77 %	30.40	423.300	365.000	74,771	3,031,402,235	86,480	19,299	37	16
F_ASTOR0526	25.05.2026	349.800	323.600	8.10 %	26.20	353.950	310.000	86,736	2,894,321,660	39,322	-2,579	1	15
F_ASTOR0626	30.06.2026	351.100	326.450	7.55 %	24.65	354.200	316.200	46,844	1,582,626,195	24,987	4,857	37	15
F_BIMAS0526N1	25.05.2026	392.000	379.100	3.40 %	12.90	395.150	346.000	27,070	2,067,150,610	16,160	-1,900	1	12
F_BIMAS0626N1	30.06.2026	399.400	381.450	4.71 %	17.95	402.550	358.000	17,812	1,388,751,140	16,457	6,380	37	12
F_BRSAN0526	25.05.2026	467.500	451.000	3.66 %	16.50	471.000	405.900	9,843	444,308,895	3,537	-1,640	1	17
F_BRSAN0626	30.06.2026	482.650	464.150	3.99 %	18.50	484.550	417.750	7,837	366,723,310	5,207	1,223	37	17
F_CIMSA0526	25.05.2026	51.750	49.760	4.00 %	1.99	52.360	45.430	35,479	180,861,999	12,544	-8,934	1	13
F_CIMSA0626	30.06.2026	53.220	50.720	4.93 %	2.50	53.760	46.110	25,609	133,826,950	20,035	9,802	37	13
F_DOAS0526	25.05.2026	180.700	175.050	3.23 %	5.65	182.650	160.050	7,335	130,080,430	3,398	-811	1	14
F_DOAS0626	30.06.2026	182.900	176.400	3.68 %	6.50	184.700	164.000	3,677	65,177,780	2,694	1,037	37	14
F_DOHOL0526	25.05.2026	23.520	22.140	6.23 %	1.38	23.650	20.040	182,119	415,134,500	38,988	-32,022	1	14
F_DOHOL0626	30.06.2026	24.190	22.660	6.75 %	1.53	24.300	21.030	89,827	212,290,511	140,005	35,037	37	14
F_EKGYO0526	25.05.2026	19.330	18.600	3.92 %	0.73	19.530	16.740	884,812	1,653,699,508	287,018	-118,452	1	14
F_EKGYO0626	30.06.2026	19.250	18.570	3.66 %	0.68	19.440	16.720	580,225	1,071,722,564	377,922	61,543	37	14
F_ENJSA0526	25.05.2026	117.100	110.300	6.17 %	6.80	117.450	99.270	24,791	278,387,621	19,900	-4,506	1	15
F_ENJSA0626	30.06.2026	119.100	112.350	6.01 %	6.75	119.550	101.150	9,368	107,252,075	9,588	4,266	37	15
F_ENKAI0526	25.05.2026	98.510	92.580	6.41 %	5.93	99.240	83.510	52,941	501,185,646	20,845	-4,812	1	14
F_ENKAI0626	30.06.2026	101.250	95.240	6.31 %	6.01	101.900	86.200	29,609	289,999,397	24,273	4,948	37	14
F_EREGL0526	25.05.2026	39.270	36.090	8.81 %	3.18	39.690	33.210	704,074	2,639,630,959	376,066	22,219	1	14
F_EREGL0626	30.06.2026	40.190	36.820	9.15 %	3.37	40.500	33.890	643,749	2,452,959,046	593,491	152,316	37	14
F_FROTO0526	25.05.2026	87.520	80.850	8.25 %	6.67	88.100	72.770	97,539	807,581,010	46,057	-15,742	1	13
F_FROTO0626	30.06.2026	89.960	82.370	9.21 %	7.59	90.120	74.210	67,736	578,411,704	67,578	1,892	37	13
F_GARAN0526	25.05.2026	122.250	121.150	0.91 %	1.10	123.500	109.050	228,351	2,735,976,825	105,216	-22,543	1	14
F_GARAN0626	30.06.2026	125.700	123.850	1.49 %	1.85	127.200	111.600	130,431	1,621,445,425	184,077	34,154	37	14
F_GUBRF0526	25.05.2026	546.800	522.500	4.65 %	24.30	550.400	482.000	13,704	721,722,760	6,270	-2,279	1	16
F_GUBRF0626	30.06.2026	563.300	536.400	5.01 %	26.90	565.500	491.000	11,692	633,828,950	12,825	3,232	37	16
F_HALKB0526	25.05.2026	38.190	35.590	7.31 %	2.60	38.410	32.040	407,820	1,485,294,299	91,715	-68,865	1	16
F_HALKB0626	30.06.2026	39.270	36.530	7.50 %	2.74	39.490	32.880	293,024	1,104,893,129	240,456	73,529	37	16
F_HEKTS0526	25.05.2026	3.840	3.680	4.35 %	0.16	3.940	3.340	1,801,133	675,325,882	705,959	-136,799	1	14
F_HEKTS0626	30.06.2026	3.950	3.830	3.13 %	0.12	4.050	3.450	746,872	288,850,254	607,790	113,048	37	14

Sözleşme Kodu	Vade Ayı	Uzlaşma Fiyatı	Önceki Uzlaşma Fiyatı	Değişim	Değişim Puan	Gün İçi Yüksek	Gün İçi Düşük	İşlem Miktarı	İşlem Hacim	Açık Pozisyon	Açık Pozisyon Değişimi	Vadeye Kalan Gün Sayısı	Takasbank Başlangıç Teminatı %
PAY VADELİ													
F_ISCTR0526	25.05.2026	13.260	12.670	4.66 %	0.59	13.360	11.530	3,034,513	3,866,446,810	1,116,975	-220,459	1	14
F_ISCTR0626	30.06.2026	13.650	12.970	5.24 %	0.68	13.750	11.850	2,032,796	2,678,222,776	1,575,956	465,526	37	14
F_KCHOL0526	25.05.2026	189.850	180.350	5.27 %	9.50	192.100	165.500	153,158	2,827,607,595	85,825	-12,199	1	13
F_KCHOL0626	30.06.2026	195.650	185.750	5.33 %	9.90	197.700	167.200	96,018	1,836,371,135	188,603	40,214	37	13
F_KONTR0526	25.05.2026	8.010	8.070	-0.74 %	-0.06	8.810	7.590	553,602	454,566,644	163,412	-65,043	1	15
F_KONTR0626	30.06.2026	8.100	8.200	-1.22 %	-0.10	8.940	7.520	296,269	245,874,860	163,946	16,326	37	15
F_KRDMD0526	25.05.2026	40.790	38.310	6.47 %	2.48	41.100	35.020	288,135	1,131,617,498	108,136	-7,101	1	13
F_KRDMD0626	30.06.2026	41.940	39.270	6.80 %	2.67	42.230	36.500	171,353	692,777,740	89,792	23,947	37	13
F_MGROS0526	25.05.2026	685.700	662.300	3.53 %	23.40	693.900	635.500	19,404	1,299,265,510	7,570	-3,323	1	13
F_MGROS0626	30.06.2026	705.900	680.200	3.78 %	25.70	714.000	638.600	11,866	821,083,470	9,214	6,044	37	13
F_ODAS0526	25.05.2026	7.030	6.830	2.93 %	0.20	7.090	6.150	514,104	349,974,336	207,937	-122,961	1	14
F_ODAS0626	30.06.2026	7.230	7.040	2.70 %	0.19	7.260	6.340	268,358	188,197,607	354,860	49,465	37	14
F_OYAKC0526	25.05.2026	20.700	20.100	2.99 %	0.60	20.790	18.200	135,602	273,246,829	49,546	-43,269	1	15
F_OYAKC0626	30.06.2026	21.290	20.580	3.45 %	0.71	21.390	18.530	98,527	204,524,903	116,531	44,084	37	15
F_PETKM0526	25.05.2026	23.250	22.610	2.83 %	0.64	23.370	20.410	359,680	812,028,023	113,539	-81,822	1	14
F_PETKM0626	30.06.2026	23.720	23.160	2.42 %	0.56	23.810	20.850	178,578	411,939,528	167,850	20,863	37	14
F_PGSUS0526	25.05.2026	168.150	159.350	5.52 %	8.80	169.050	143.450	82,972	1,342,886,935	32,086	-22,296	1	14
F_PGSUS0626	30.06.2026	169.150	159.650	5.95 %	9.50	170.600	144.000	60,595	993,996,845	98,067	17,765	37	14
F_SAHOL0526	25.05.2026	89.120	85.920	3.72 %	3.20	90.390	77.510	294,821	2,568,158,189	186,127	-68,052	1	14
F_SAHOL0626	30.06.2026	91.850	87.850	4.55 %	4.00	92.960	80.000	175,776	1,572,915,365	267,742	51,915	37	14
F_SASA0526	25.05.2026	2.640	2.590	1.93 %	0.05	2.670	2.340	10,500,051	2,713,705,699	6,393,635	-423,755	1	15
F_SASA0626	30.06.2026	2.720	2.660	2.26 %	0.06	2.750	2.400	6,831,412	1,821,431,056	6,713,990	2,546,392	37	15
F_SISE0526	25.05.2026	45.260	42.420	6.69 %	2.84	45.550	38.180	317,402	1,372,428,560	177,526	-37,549	1	13
F_SISE0626	30.06.2026	46.050	43.040	6.99 %	3.01	46.300	38.740	222,572	983,212,606	234,093	71,701	37	13
F_SOKM0526	25.05.2026	49.780	47.750	4.25 %	2.03	50.460	42.980	67,821	327,417,809	16,301	-22,840	1	13
F_SOKM0626	30.06.2026	51.200	49.370	3.71 %	1.83	51.840	44.440	38,155	192,332,353	42,837	15,718	37	13
F_TAVHL0526	25.05.2026	253.050	238.650	6.03 %	14.40	258.100	215.150	26,191	647,610,555	15,844	-5,354	1	15
F_TAVHL0626	30.06.2026	260.850	244.850	6.53 %	16.00	265.600	220.400	11,659	297,059,610	49,690	2,418	37	15
F_TCELL0526	25.05.2026	106.500	100.600	5.86 %	5.90	107.500	93.300	266,053	2,790,753,097	151,517	-56,867	1	13
F_TCELL0626	30.06.2026	109.700	104.150	5.33 %	5.55	110.500	94.010	165,900	1,795,659,628	174,878	63,448	37	13
F_THYAO0526	25.05.2026	288.100	273.900	5.18 %	14.20	290.300	246.550	215,795	5,984,205,445	115,669	-29,433	1	13
F_THYAO0626	30.06.2026	297.000	281.000	5.69 %	16.00	298.950	254.150	135,076	3,885,952,935	237,087	38,538	37	13
F_TKFEN0526	25.05.2026	125.800	120.100	4.75 %	5.70	127.100	110.200	47,922	584,216,735	34,691	-5,564	1	14
F_TKFEN0626	30.06.2026	128.550	123.150	4.38 %	5.40	130.200	110.850	24,456	298,548,940	18,486	4,414	37	14
F_TOASO0526	25.05.2026	303.100	278.850	8.70 %	24.25	304.950	259.550	28,405	824,720,765	7,571	-4,101	1	14
F_TOASO0626	30.06.2026	312.250	286.300	9.06 %	25.95	313.550	265.000	16,985	508,294,370	16,816	6,785	37	14
F_TRALT0526	25.05.2026	43.410	41.690	4.13 %	1.72	44.400	37.760	319,559	1,363,607,658	142,561	-51,536	1	16
F_TRALT0626	30.06.2026	44.560	42.900	3.87 %	1.66	45.600	39.000	257,016	1,132,725,944	168,985	50,429	37	16
F_TRMET0526	25.05.2026	109.100	104.700	4.20 %	4.40	110.350	94.230	30,626	324,523,554	9,883	-4,876	1	15
F_TRMET0626	30.06.2026	114.250	107.900	5.89 %	6.35	118.600	98.000	17,054	186,878,155	16,314	5,841	37	15
F_TSKB0526	25.05.2026	11.200	11.170	0.27 %	0.03	11.270	10.240	265,388	294,702,490	69,254	-53,421	1	14
F_TSKB0626	30.06.2026	11.540	11.460	0.70 %	0.08	11.590	10.540	206,255	236,105,090	208,301	128,946	37	14
F_TTKOM0526	25.05.2026	59.590	58.180	2.42 %	1.41	60.050	52.370	119,664	689,390,144	42,264	-23,487	1	14
F_TTKOM0626	30.06.2026	60.680	58.480	3.76 %	2.20	61.000	52.640	61,012	357,514,437	64,761	7,208	37	14
F_TUPRS0526	25.05.2026	242.150	241.250	0.37 %	0.90	244.850	218.500	81,123	1,943,487,960	61,448	-9,184	1	14
F_TUPRS0626	30.06.2026	249.000	245.450	1.45 %	3.55	251.800	224.000	39,251	972,468,300	108,110	14,660	37	14
F_ULKER0526	25.05.2026	115.250	110.450	4.35 %	4.80	118.100	100.000	32,797	363,527,235	12,163	-9,983	1	14
F_ULKER0626	30.06.2026	113.150	108.700	4.09 %	4.45	114.000	97.830	25,639	278,872,659	23,347	9,054	37	14
F_VAKBN0526	25.05.2026	30.050	28.400	5.81 %	1.65	30.370	26.260	310,650	918,098,226	128,105	-33,315	1	14
F_VAKBN0626	30.06.2026	30.880	29.240	5.61 %	1.64	31.300	26.620	217,805	662,742,016	104,677	40,877	37	14
F_VESTL0526	25.05.2026	26.130	25.400	2.87 %	0.73	26.470	22.860	63,006	161,778,849	40,390	-22,008	1	14
F_VESTL0626	30.06.2026	26.930	25.880	4.06 %	1.05	27.240	23.300	35,064	92,875,451	40,356	6,992	37	14
F_YKBNK0526	25.05.2026	32.910	32.590	0.98 %	0.32	33.340	29.340	1,484,758	4,760,952,652	374,744	-165,299	1	15
F_YKBNK0626	30.06.2026	33.900	33.470	1.28 %	0.43	34.300	30.130	873,433	2,891,005,350	636,236	217,700	37	15

*Takasbank pozisyon limitlerine ulaşmak için [tıklayınız.](#)



Gedik Yatırım Menkul Değerler A.Ş. - Yatırım Danışmanlığı Birimi

Ünvan : Gedik Yatırım Menkul Değerler A.Ş.

Adres : Altayçeşme Mah. Çamlı Sok. Pasco Plaza, No:21, İç Kapı No:45, K:10-11-12 Maltepe/İstanbul

Tel : (0216) 453 0053

E-Posta : vadeli@gedik.com

***Gedik Yatırım ViOP Bülteni, Genel Yatırım Tavsiyesi Kapsamında Yatırım Danışmanlığı Birimi Tarafından Hazırlanmaktadır.**

YASAL UYARI

Burada yer alan bilgiler Gedik Yatırım tarafından bilgilendirme amacıyla hazırlanmıştır. Yatırım sinyal, bilgi, yorum ve tavsiyeleri yatırım danışmanlığı kapsamında değildir. Yatırım danışmanlığı hizmeti; aracı kurumlar, portföy yönetim şirketleri, mevduat kabul etmeyen bankalar ile müşteri arasında imzalanacak yatırım danışmanlığı sözleşmesi çerçevesinde sunulmaktadır. Burada yer alan sinyal, yorum ve tavsiyeler, herhangi bir yatırım aracının alım satım önerisi ya da getiri vaadi olarak yorumlanmamalıdır. Bu görüşler mali durumunuz ile risk ve getiri tercihlerinize uygun olmayabilir ve sadece burada yer alan bilgilere ve sinyallere dayanarak yatırım kararı verilmesi beklentilerinize uygun sonuçlar doğurmayabilir. Burada yer alan sinyaller, fiyatlar, veriler ve bilgilerin tam ve doğru olduğu garanti edilemez; içerik, haber verilmeksizin değiştirilebilir. Tüm sinyal ve veriler, Gedik Yatırım tarafından güvenilir olduğuna inanılan kaynaklardan alınmıştır. Bu sinyal ve kaynakların kullanılması nedeni ile ortaya çıkabilecek hatalardan ve zararlardan Gedik Yatırım sorumlu değildir.