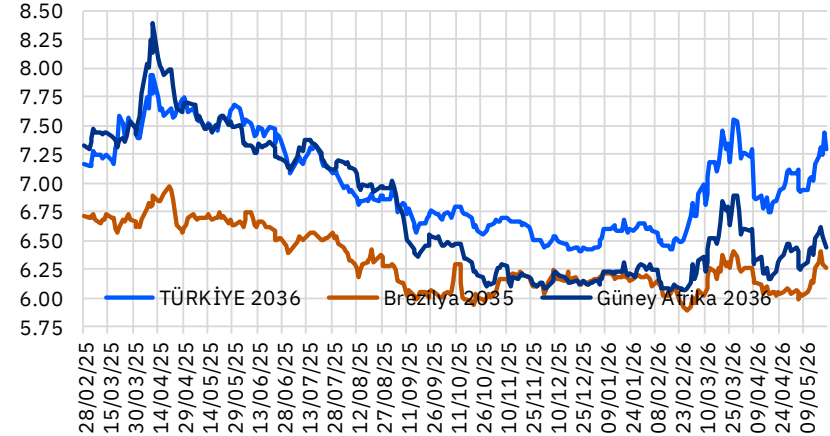


Karşılaştırmalı Tahvil Getirileri (%)

Eurobond	Vade	18/05/2026	18/04/2026	Değişim (bps)
Türkiye 2029	26/04/29	6.02%	5.45%	56.6
Brezilya 2029	30/05/29	4.77%	4.55%	21.7
Güney Afrika 2029	30/09/29	5.15%	4.76%	39.5
Türkiye 2036	17/03/36	7.23%	6.75%	47.7
Brezilya 2035	15/03/35	6.31%	6.04%	26.8
Güney Afrika 2036	19/11/36	6.57%	6.16%	40.8
ABD 10Y	15/05/35	4.59%	4.25%	33.9
Almanya 10Y	15/08/35	3.15%	2.96%	18.9
Japonya 10Y	20/06/35	2.73%	2.41%	31.3

10 Yıllık USD Eurobond Getirileri



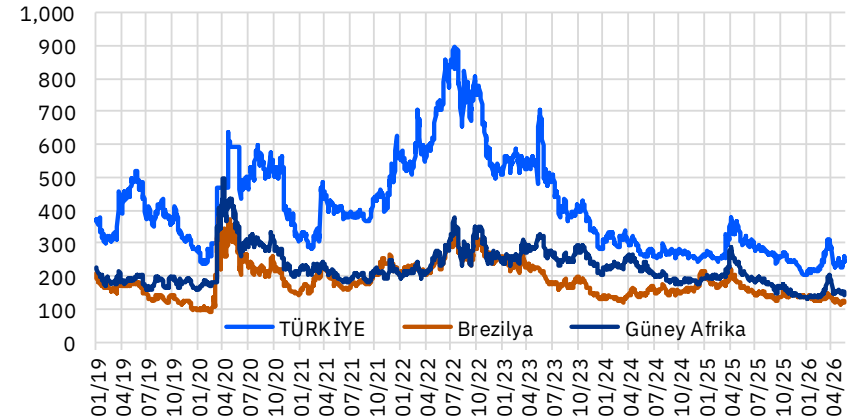
Aktif Türkiye Tahvilleri (USD)

Eurobond	Vade	18/05/2026	18/04/2026	Değişim (bps)
Türkiye 2027	25/03/27	4.77%	4.45%	31.8
Türkiye 2029	26/04/29	6.02%	5.45%	56.6
Türkiye 2034	14/02/34	6.88%	6.43%	45.9
Türkiye 2036	17/03/36	7.23%	6.75%	47.7
Türkiye 2047	11/05/47	7.99%	7.60%	38.7

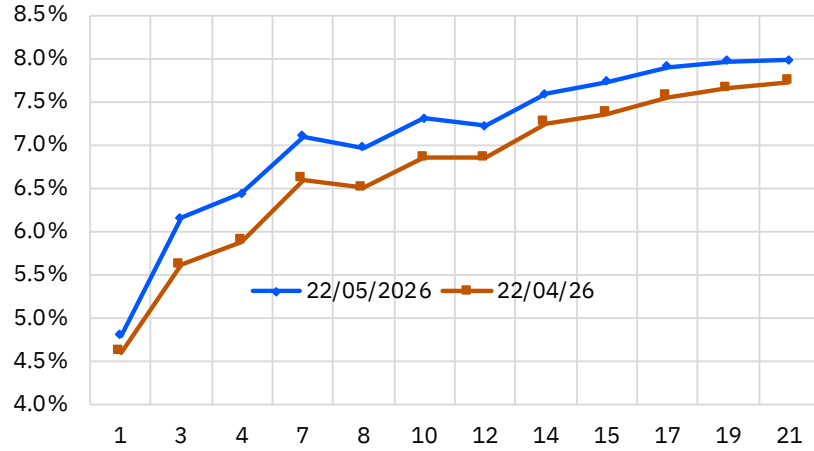
5 Yıllık CDS Spread

	18/05/2026	18/04/2026	Değişim (bps)
Türkiye	244.9	227.9	17.0
Brezilya	123.6	123.6	0.0
Güney Afrika	151.1	147.4	3.7

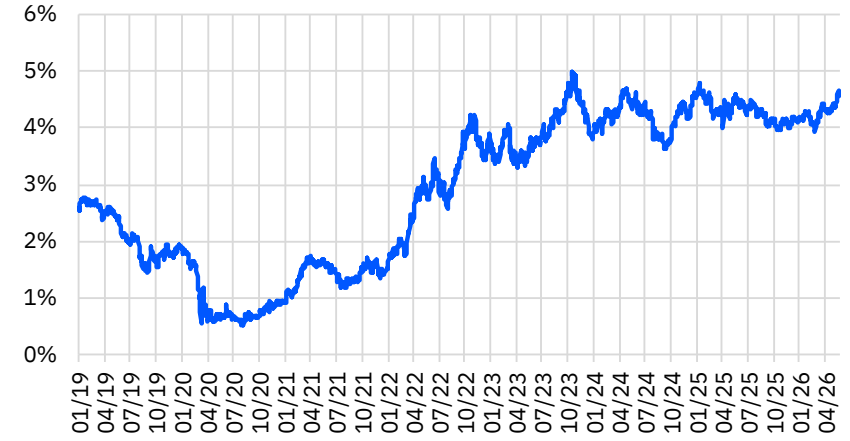
5 Yıllık CDS Spread



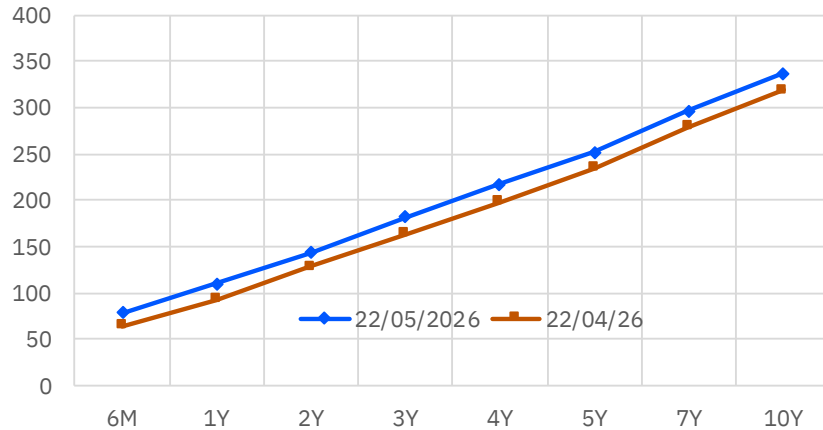
Türkiye Eurobond Verim Eğrisi



10 Yıllık ABD Tahvil Faizi



Türkiye CDS Eğrisi



11/05/2047 Vadeli Eurobond Faizi



Tanım	ISIN Kodu	Tahvil Tipi	Nominal	Sonraki Kupona Kalan Gün	Vade	Kupon	İhraç Büy. (Milyar)	Alış Getiri	Alış Fiyatı	Satış Fiyatı	Satış Getiri	Ortalama Kırlı Fiyat	Para Birimi	Moody's Derece
Devlet Tahvili - Minimum 2.000 nominal														
Fiyat verileri anlıktr ve gün içerisinde değişiklik gösterebilmektedir.														
TÜRKİYE CUMHURİYETİ	KS2361850527	Sr Unsecured	100,000	41	08/07/2027	4.375	1.50	3.068	101.401	100.926	3.505	105.047	EUR	Ba3
TÜRKİYE CUMHURİYETİ	KS2790222116	Sr Unsecured	100,000	358	21/05/2030	5.875	2.00	4.502	104.903	104.396	4.640	104.762	EUR	Ba3
TÜRKİYE CUMHURİYETİ	KS3123715297	Sr Unsecured	100,000	81	17/08/2031	5.200	1.50	4.955	101.076	100.516	5.079	105.284	EUR	Ba3
Devlet Tahvilleri - Minimum 200.000 Nominal														
TÜRKİYE CUMHURİYETİ	JS900123CK49	Sr Unsecured	200,000	135	09/10/2026	4.875	3.00	4.461	100.139	99.970	4.926	100.705	USD	Ba3
TÜRKİYE CUMHURİYETİ	JS900123CL22	Sr Unsecured	200,000	121	25/03/2027	6.000	3.25	4.791	100.962	100.742	5.063	101.885	USD	Ba3
TÜRKİYE CUMHURİYETİ	JSM88269US88	Sr Unsecured	200,000	120	24/09/2027	8.600	2.00	5.258	104.211	103.944	5.463	105.583	USD	Ba3
TÜRKİYE CUMHURİYETİ	JS900123DF45	Sr Unsecured	200,000	49	15/01/2028	9.875	3.50	5.648	106.495	106.331	5.750	110.034	USD	Ba3
TÜRKİYE CUMHURİYETİ	JS900123CP36	Sr Unsecured	200,000	82	17/02/2028	5.125	2.00	5.638	99.161	98.909	5.794	100.459	USD	Ba3
TÜRKİYE CUMHURİYETİ	JS900123CQ19	Sr Unsecured	200,000	150	24/10/2028	6.125	2.75	5.770	100.782	100.522	5.886	101.213	USD	Ba3
TÜRKİYE CUMHURİYETİ	JS900123DH01	Sr Unsecured	200,000	110	14/03/2029	9.375	2.25	6.099	108.292	108.032	6.197	110.063	USD	Ba3
TÜRKİYE CUMHURİYETİ	JS900123CT57	Sr Unsecured	200,000	152	26/04/2029	7.625	3.00	6.146	103.883	103.559	6.267	104.378	USD	Ba3
TÜRKİYE CUMHURİYETİ	JS900123CY43	Sr Unsecured	200,000	109	13/03/2030	5.250	2.00	6.435	96.057	95.676	6.552	96.946	USD	Ba3
TÜRKİYE CUMHURİYETİ	JS900123DJ66	Sr Unsecured	200,000	47	13/07/2030	9.125	2.50	6.463	109.496	109.208	6.540	112.749	USD	Ba3
TÜRKİYE CUMHURİYETİ	JS900123DA57	Sr Unsecured	200,000	49	15/01/2031	5.950	2.25	6.630	97.314	96.936	6.728	99.307	USD	Ba3
TÜRKİYE CUMHURİYETİ	JS900123DC14	Sr Unsecured	200,000	30	26/06/2031	5.875	1.75	6.710	96.449	96.162	6.779	98.770	USD	Ba3
TÜRKİYE CUMHURİYETİ	JS900123DP27	Sr Unsecured	200,000	77	12/02/2032	7.125	2.50	6.880	101.128	100.852	6.939	103.068	USD	Ba3
TÜRKİYE CUMHURİYETİ	JS900123DQ00	Sr Unsecured	200,000	2	29/05/2032	7.250	2.00	7.009	101.164	100.866	7.070	104.600	USD	Ba3
TÜRKİYE CUMHURİYETİ	JS900123DL13	Sr Unsecured	200,000	51	17/07/2032	7.125	1.75	6.948	100.861	100.496	7.022	103.251	USD	Ba3
TÜRKİYE CUMHURİYETİ	JS900123DG28	Sr Unsecured	200,000	53	19/01/2033	9.375	2.75	7.094	111.906	111.582	7.151	115.077	USD	Ba3
TÜRKİYE CUMHURİYETİ	JS900123DT49	Sr Unsecured	200,000	110	14/03/2033	6.300	2.00	7.060	95.941	95.711	7.104	97.104	USD	Ba3
TÜRKİYE CUMHURİYETİ	JS900123DD96	Sr Unsecured	200,000	116	20/09/2033	6.500	1.50	7.053	96.869	96.518	7.117	97.903	USD	Ba3
TÜRKİYE CUMHURİYETİ	JS900123DK30	Sr Unsecured	200,000	172	15/05/2034	7.625	3.00	7.107	103.109	102.903	7.140	103.260	USD	Ba3
TÜRKİYE CUMHURİYETİ	JS900123DN78	Sr Unsecured	200,000	37	03/01/2035	6.500	3.50	7.259	95.199	94.797	7.325	97.598	USD	Ba3
TÜRKİYE CUMHURİYETİ	JS900123DR82	Sr Unsecured	200,000	112	16/09/2035	6.950	2.00	7.276	97.809	97.484	7.326	99.017	USD	Ba3
TÜRKİYE CUMHURİYETİ	JS900123DS65	Sr Unsecured	200,000	161	04/11/2036	6.800	2.25	7.345	96.066	95.451	7.433	96.193	USD	Ba3
TÜRKİYE CUMHURİYETİ	JS900123DU12	Sr Unsecured	200,000	48	14/01/2038	6.875	1.50	7.474	95.387	95.097	7.513	97.782	USD	Ba3
TÜRKİYE CUMHURİYETİ	JS900123BG46	Sr Unsecured	100,000	3	30/05/2040	6.750	2.00	7.590	92.826	92.291	7.657	95.877	USD	Ba3
TÜRKİYE CUMHURİYETİ	JS900123BJ84	Sr Unsecured	200,000	48	14/01/2041	6.000	3.00	7.728	85.002	84.527	7.789	86.981	USD	Ba3
TÜRKİYE CUMHURİYETİ	JS900123CB40	Sr Unsecured	200,000	142	16/04/2043	4.875	3.00	7.904	72.020	71.623	7.958	72.377	USD	Ba3
TÜRKİYE CUMHURİYETİ	JS900123CG37	Sr Unsecured	200,000	82	17/02/2045	6.625	3.00	7.967	87.037	86.679	8.009	88.698	USD	Ba3
TÜRKİYE CUMHURİYETİ	IS900123CM05	Sr Unsecured	200,000	168	11/05/2047	5.750	3.50	7.981	77.466	77.178	8.015	77.578	USD	Ba3
Devlet Tahvili - 100.000 altı														
TÜRKİYE CUMHURİYETİ	JS900123AL40	Sr Unsecured	1,000	49	15/01/2030	11.875	1.50	6.102	118.543	118.033	6.245	122.642	USD	Ba3
TÜRKİYE CUMHURİYETİ	JS900123AT75	Sr Unsecured	2,000	79	14/02/2034	8.000	1.50	6.970	106.052	105.576	7.048	108.103	USD	Ba3
TÜRKİYE CUMHURİYETİ	JS900123AY60	Sr Unsecured	2,000	113	17/03/2036	6.875	2.75	7.300	97.048	96.629	7.362	98.175	USD	Ba3
TÜRKİYE CUMHURİYETİ	JS900123BB58	Sr Unsecured	2,000	101	05/03/2038	7.250	1.00	7.217	100.239	99.782	7.276	101.662	USD	Ba3

Tanım	ISIN Kodu	Tahvil Tipi	Nominal	Sonraki Kuponu Kalan Gün	Vade	Kupon	İhraç Büy. (Milyar)	Alış Getiri	Alış Fiyatı	Satış Fiyatı	Satış Getiri	Ortalama Kırlı Fiyat	Para Birimi	Moody's Derece
Özel sektör - (Finans)														
Fiyat verileri anlıktır ve gün içerisinde değişiklik gösterebilmektedir.														
TURK IHRACAT KR	(S2332876106	Sr Unsecured	200,000	39	06/07/2026	5.750	0.75	4.608	100.109	100.048	5.175	102.347	USD	Ba3
TC ZIRAAT BANKASI AS	(S2581381634	Sr Unsecured	200,000	65	01/08/2026	9.500	0.50	4.655	100.816	100.722	5.177	103.857	USD	Ba3
TC ZIRAAT BANKASI AS	(S2581381634	Sr Unsecured	200,000	65	01/08/2026	9.500	0.50	4.655	100.816	100.722	5.177	103.857	USD	Ba3
DENIZBANK AS	(S2739602444	Sr Unsecured	200,000	32	30/12/2026	7.250	0.01	4.051	101.838	101.406	4.790	104.623	USD	-
TURKIYE GARANTI BANKASI	(S1617531063	Subordinated	200,000	180	24/05/2027	7.177	0.75	5.360	101.727	101.374	5.727	101.630	USD	B1
ODEA BANK	(S1655085485	Subordinated	200,000	65	01/08/2027	8.606	0.30	7.035	101.726	101.396	7.328	104.358	USD	B3
FIBABANKA	(S1386178237	Subordinated	200,000	119	24/11/2027	9.797	0.30	6.488	104.623	104.270	6.733	106.188	USD	-
TURKIYE IS BANKASI	(S1623796072	Subordinated	200,000	32	29/06/2028	9.192	0.50	6.297	105.567	105.137	6.513	109.156	USD	B3
TURKIYE VAKIFLAR BANKASI	(S2677517497	Sr Unsecured	200,000	137	12/10/2028	9.000	0.75	6.046	106.425	106.223	6.135	107.474	USD	-
YAPI VE KREDI BANKASI AS	(S2445343689	Sr Unsecured	200,000	141	16/10/2028	9.250	0.80	6.120	106.831	106.611	6.217	107.800	USD	Ba3
TC ZIRAAT BANKASI AS	(S2741927805	Sr Unsecured	200,000	49	16/01/2029	8.000	0.50	6.502	103.560	103.273	6.620	106.350	USD	Ba3
AKBANK TAS	(S2783589844 Jr	Subordinated	200,000	17	14/03/2029	9.369	0.60	8.670	101.714	101.329	8.826	105.789	USD	-
TURKIYE IS BANKASI	(S2106022754	Subordinated	200,000		22/01/2030	7.750	0.75	-	-	-	-	-	USD	WR
YAPI VE KREDI BANKASI	(S2286436451	Subordinated	200,000		22/01/2031	7.875	0.50	-	-	-	-	-	USD	WR
AKBANK	(S2355183091	Subordinated	200,000	25	22/06/2031	6.800	0.50	6.518	100.006	99.887	8.261	102.893	USD	-
YAPI VE KREDI BANKASI AS	(S2741069996	Subordinated	200,000	50	17/01/2034	9.250	0.65	7.711	103.592	103.277	7.842	106.800	USD	B3
TURK EKONOMI BANKASI AS	(S2744911830	Subordinated	200,000	50	17/01/2034	9.375	0.40	7.763	103.759	103.367	7.927	106.974	USD	-

Tanım	ISIN Kodu	Tahvil Tipi	Nominal	Sonraki Kuponu Kalan Gün	Vade	Kupon	İhraç Büy. (Milyar)	Alış Getiri	Alış Fiyatı	Satış Fiyatı	Satış Getiri	Ortalama Kırlı Fiyat	Para Birimi	Moody's Derece
Özel sektör - (Finans dışı)													Fiyat verileri anlıktır ve gün içerisinde değişiklik gösterebilmektedir.	
ARCELİK	(S2346972263	Sr Unsecured	100,000	1	27/05/2026	3.000	0.35	-84.068	100.246	99.719	102.779	102.974	EUR	-
HYUNDAI	(S2362559481	Sr Unsecured	200,000	45	12/07/2026	1.625	0.30	4.526	99.644	99.642	4.542	100.257	USD	A3
İSTANBUL METROPOLİTAN	(S2468421248	Sr Unsecured	200,000	137	12/04/2027	10.750	0.31	5.986	103.976	103.781	6.211	105.252	USD	Ba3
TURKCELL	(S1803215869	Sr Unsecured	200,000	136	11/04/2028	5.800	0.50	5.692	100.166	99.934	5.833	100.807	USD	-
ANADOLU EFES	(S2355105292	Sr Unsecured	200,000	32	29/06/2028	3.375	0.50	6.821	93.399	93.052	7.011	94.622	USD	-
TAV HAVALIMANLARI	(S2729164462	Sr Unsecured	200,000	10	07/12/2028	8.500	0.40	6.684	102.588	102.425	6.797	106.544	USD	-
İSTANBUL METROPOLİTAN	(S2730249997	Sr Unsecured	200,000	9	06/12/2028	10.500	0.72	6.941	107.380	107.164	7.041	112.289	USD	Ba3
MERSİN ULUSLARARASI LİMA	(S2696793012	Sr Unsecured	200,000	171	15/11/2028	8.250	0.60	6.244	102.761	102.512	6.422	102.934	USD	-
ARCELİK	(S2695038401	Sr Unsecured	200,000	120	25/09/2028	8.500	0.50	6.644	103.543	103.179	6.830	104.849	USD	-
COCA -COLA İCECEK	(S2434515313	Sr Unsecured	200,000	53	20/01/2029	4.500	0.50	5.713	97.054	96.775	5.831	98.515	USD	-
FORD OTOMOTİV SANAYİ AŞ	(S2782775345	Sr Unsecured	200,000	150	25/04/2029	7.125	0.50	6.690	101.046	100.796	6.794	101.574	USD	-
WE SODA İNV HOLDİNG PLC	JSG95448AC32	Secured	200,000	79	14/02/2031	9.375	0.75	9.905	98.014	97.644	10.006	100.511	USD	-
Sukuk														
HAZİNE MUSTESARLIĞI	(S2351109116	Sr Unsecured	200,000	25	22/06/2026	5.125	2.50	4.778	100.016	99.915	6.266	102.186	USD	Ba3
HAZİNE MUSTESARLIĞI VARL	(S2441287773	Sr Unsecured	200,000	88	24/02/2027	7.250	3.00	4.777	101.764	101.518	5.114	103.534	USD	Ba3

* Bültendeki tüm veriler Bloomberg'den alınmıştır.



YASAL UYARI

Burada yer alan bilgiler Gedik Yatırım tarafından bilgilendirme amacıyla hazırlanmıştır. Yatırım bilgi, yorum ve tavsiyeleri yatırım danışmanlığı kapsamında değildir. Yatırım danışmanlığı hizmeti; aracı kurumlar, portföy yönetim şirketleri, mevduat kabul etmeyen bankalar ile müşteri arasında imzalanacak yatırım danışmanlığı sözleşmesi çerçevesinde sunulmaktadır. Burada yer alan yorum ve tavsiyeler, herhangi bir yatırım aracının alım satım önerisi ya da getiri vaadi olarak yorumlanmamalıdır. Bu görüşler mali durumunuz ile risk ve getiri tercihlerinize uygun olmayabilir ve sadece burada yer alan bilgilere dayanarak yatırım kararı verilmesi beklentilerinize uygun sonuçlar doğurmayabilir. Burada yer alan fiyatlar, veriler ve bilgilerin tam ve doğru olduğu garanti edilemez; içerik, haber verilmeksizin değiştirilebilir. Tüm veriler, Gedik Yatırım tarafından güvenilir olduğuna inanılan kaynaklardan alınmıştır. Bu kaynakların kullanılması nedeni ile ortaya çıkabilecek hatalardan Gedik Yatırım sorumlu değildir. Değerli yatırımcılarımız, takip ettiğiniz hisselerle ilişkin analiz ve dealing hizmetlerimiz için bize 24 saat aşağıdaki numaralardan ulaşabilirsiniz.