GedikYatırım

Günlük Eurobond Bülteni

03.06.2026

Karşılaştırmalı Tahvil Getirileri (%)

Eurobond	Vade	29/05/2026	29/04/2026	Değişim (bps)
Türkiye 2029	**26/04/29**	**5.91%**	5.83%	7.1
Brezilya 2029	**30/05/29**	**4.72%**	4.60%	11.3
Güney Afrika 2029	**30/09/29**	**4.80%**	5.02%	-22.1
Türkiye 2036	**17/03/36**	**7.05%**	7.11%	-6.1
Brezilya 2035	**15/03/35**	**6.11%**	6.09%	1.8
Güney Afrika 2036	**19/11/36**	**6.17%**	6.48%	-31.0
ABD 10Y	**15/05/35**	**4.44%**	4.43%	0.6
Almanya 10Y	**15/08/35**	**2.94%**	3.11%	-17.2
Japonya 10Y	**20/06/35**	**2.66%**	2.46%	19.5

10 Yıllık USD Eurobond Getirileri

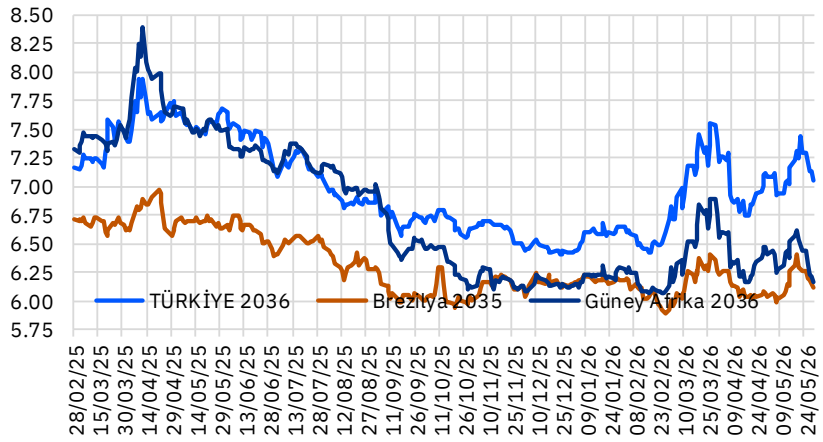

Aktif Türkiye Tahvilleri (USD)

Eurobond	Vade	29/05/2026	29/04/2026	Değişim (bps)
Türkiye 2027	**25/03/27**	**4.80%**	4.63%	17.3
Türkiye 2029	**26/04/29**	**5.91%**	5.83%	7.1
Türkiye 2034	**14/02/34**	**6.72%**	6.75%	-3.0
Türkiye 2036	**17/03/36**	**7.05%**	7.11%	-6.1
Türkiye 2047	**11/05/47**	**7.80%**	7.93%	-13.0

5 Yıllık CDS Spread

	29/05/2026	29/04/2026	Değişim (bps)
Türkiye	240.6	253.4	-12.8
Brezilya	119.3	123.0	-3.8
Güney Afrika	130.1	160.9	-30.9

5 Yıllık CDS Spread

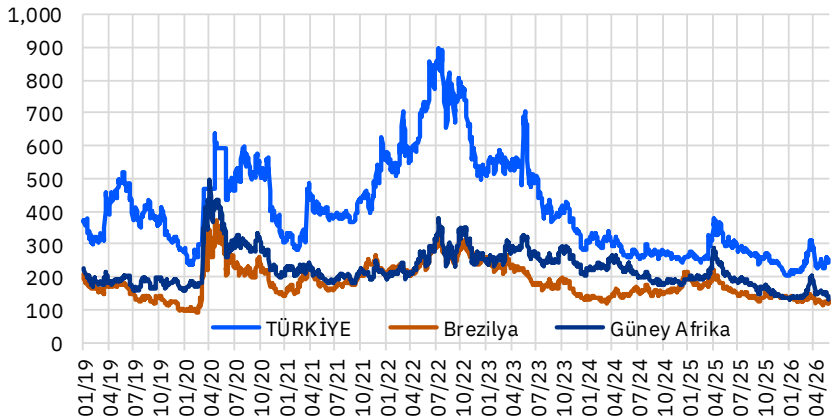

Günlük Eurobond Bülteni

03.06.2026

Türkiye Eurobond Verim Eğrisi

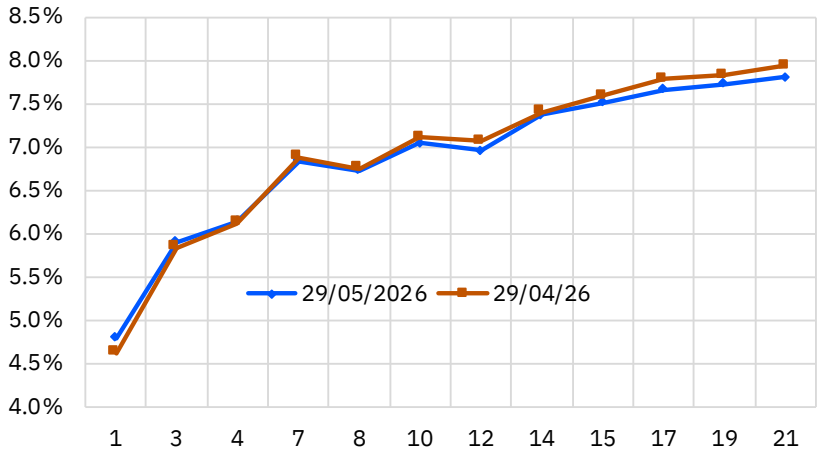

10 Yıllık ABD Tahvil Faizi

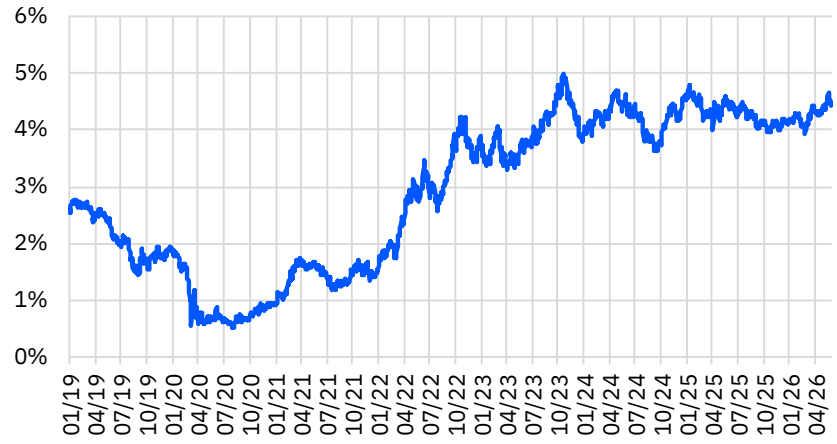

Türkiye CDS Eğrisi

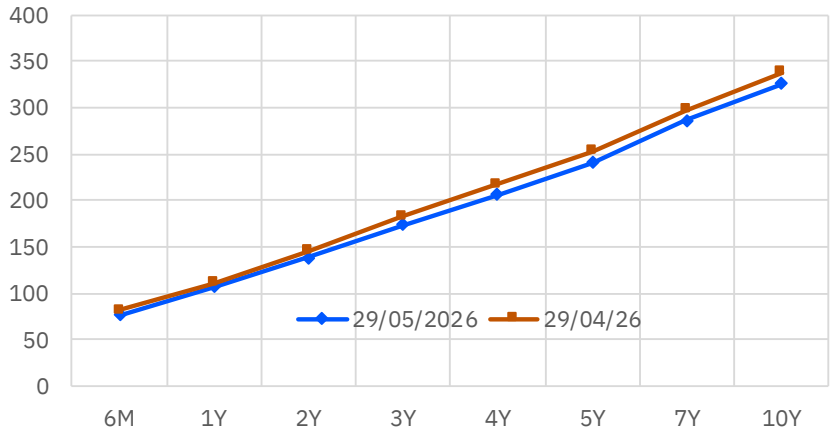

11/05/2047 Vadeli Eurobond Faizi

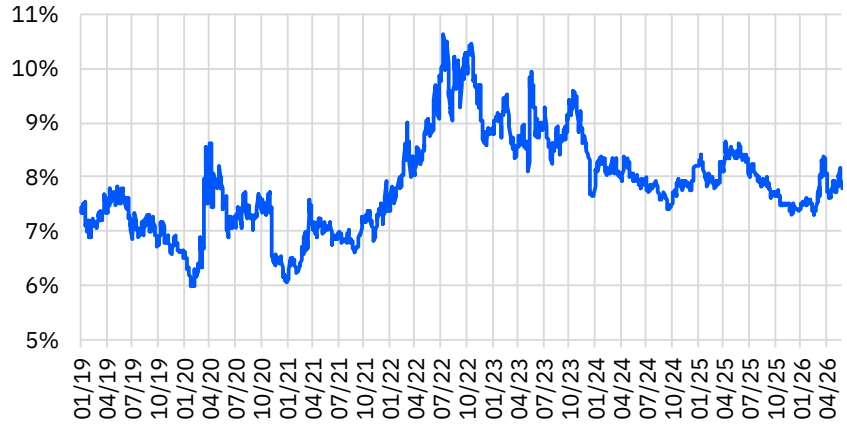

Günlük Eurobond Bülteni: Günlük İşlemler - 1

03.06.2026

Tanım	ISIN Kodu	Tahvil Tipi	Nominal	Sonraki Kupona Kalan Gün	Vade	Kupon	İhraç Büy. (Milyar)	Alış Getiri	Alış Fiyatı	Satış Fiyatı	Satış Getiri	Ortalama Kirli Fiyat	Para Birimi	Moody's Derece
Devlet Tahvili - Minimum 2.000 nominal														
TÜRKİYE CUMHURİYETİ	(S2361850527	Sr Unsecured	100,000	33	08/07/2027	4.375	1.50	2.688	101.784	101.221	3.212	105.482	EUR	Ba3
TÜRKİYE CUMHURİYETİ	(S2790222116	Sr Unsecured	100,000	350	21/05/2030	5.875	2.00	4.273	105.719	105.166	4.423	105.684	EUR	Ba3
TÜRKİYE CUMHURİYETİ	(S3123715297	Sr Unsecured	100,000	73	17/08/2031	5.200	1.50	4.725	102.121	101.538	4.853	106.431	EUR	Ba3
Devlet Tahvilleri - Minimum 200.000 Nominal														
TÜRKİYE CUMHURİYETİ	JS900123CK49	Sr Unsecured	200,000	127	09/10/2026	4.875	3.00	4.444	100.136	100.033	4.743	100.829	USD	Ba3
TÜRKİYE CUMHURİYETİ	JS900123CL22	Sr Unsecured	200,000	113	25/03/2027	6.000	3.25	4.548	101.132	100.928	4.805	102.180	USD	Ba3
TÜRKİYE CUMHURİYETİ	ISM88269US88	Sr Unsecured	200,000	112	24/09/2027	8.600	2.00	5.066	104.398	104.205	5.216	105.974	USD	Ba3
TÜRKİYE CUMHURİYETİ	JS900123DF45	Sr Unsecured	200,000	41	15/01/2028	9.875	3.50	5.458	106.725	106.519	5.587	110.435	USD	Ba3
TÜRKİYE CUMHURİYETİ	JS900123CP36	Sr Unsecured	200,000	74	17/02/2028	5.125	2.00	5.414	99.528	99.332	5.536	100.953	USD	Ba3
TÜRKİYE CUMHURİYETİ	IS900123CQ19	Sr Unsecured	200,000	142	24/10/2028	6.125	2.75	5.564	101.232	101.046	5.647	101.820	USD	Ba3
TÜRKİYE CUMHURİYETİ	IS900123DH01	Sr Unsecured	200,000	102	14/03/2029	9.375	2.25	5.876	108.832	108.600	5.963	110.799	USD	Ba3
TÜRKİYE CUMHURİYETİ	JS900123CT57	Sr Unsecured	200,000	144	26/04/2029	7.625	3.00	5.892	104.542	104.316	5.976	105.234	USD	Ba3
TÜRKİYE CUMHURİYETİ	JS900123CY43	Sr Unsecured	200,000	101	13/03/2030	5.250	2.00	6.075	97.244	96.927	6.172	98.267	USD	Ba3
TÜRKİYE CUMHURİYETİ	JS900123DJ66	Sr Unsecured	200,000	39	13/07/2030	9.125	2.50	6.170	110.571	110.349	6.228	114.034	USD	Ba3
TÜRKİYE CUMHURİYETİ	JS900123DA57	Sr Unsecured	200,000	41	15/01/2031	5.950	2.25	6.288	98.657	98.467	6.336	100.859	USD	Ba3
TÜRKİYE CUMHURİYETİ	JS900123DC14	Sr Unsecured	200,000	22	26/06/2031	5.875	1.75	6.324	98.076	97.764	6.398	100.498	USD	Ba3
TÜRKİYE CUMHURİYETİ	JS900123DP27	Sr Unsecured	200,000	69	12/02/2032	7.125	2.50	6.551	102.676	102.471	6.594	104.790	USD	Ba3
TÜRKİYE CUMHURİYETİ	IS900123DQ00	Sr Unsecured	200,000	178	29/05/2032	7.250	2.00	6.683	102.759	102.556	6.724	102.758	USD	Ba3
TÜRKİYE CUMHURİYETİ	JS900123DL13	Sr Unsecured	200,000	43	17/07/2032	7.125	1.75	6.641	102.390	102.124	6.694	104.968	USD	Ba3
TÜRKİYE CUMHURİYETİ	IS900123DG28	Sr Unsecured	200,000	45	19/01/2033	9.375	2.75	6.765	113.736	113.460	6.814	117.114	USD	Ba3
TÜRKİYE CUMHURİYETİ	JS900123DT49	Sr Unsecured	200,000	102	14/03/2033	6.300	2.00	6.707	97.800	97.498	6.764	99.049	USD	Ba3
TÜRKİYE CUMHURİYETİ	JS900123DD96	Sr Unsecured	200,000	108	20/09/2033	6.500	1.50	6.757	98.527	98.215	6.812	99.707	USD	Ba3
TÜRKİYE CUMHURİYETİ	JS900123DK30	Sr Unsecured	200,000	164	15/05/2034	7.625	3.00	6.804	104.970	104.699	6.848	105.237	USD	Ba3
TÜRKİYE CUMHURİYETİ	IS900123DN78	Sr Unsecured	200,000	29	03/01/2035	6.500	3.50	6.897	97.454	97.265	6.927	100.086	USD	Ba3
TÜRKİYE CUMHURİYETİ	JS900123DR82	Sr Unsecured	200,000	104	16/09/2035	6.950	2.00	6.987	99.738	99.536	7.017	101.143	USD	Ba3
TÜRKİYE CUMHURİYETİ	JS900123DS65	Sr Unsecured	200,000	153	04/11/2036	6.800	2.25	7.025	98.347	98.102	7.059	98.791	USD	Ba3
TÜRKİYE CUMHURİYETİ	JS900123DU12	Sr Unsecured	200,000	40	14/01/2038	6.875	1.50	7.188	97.554	97.432	7.204	100.167	USD	Ba3
TÜRKİYE CUMHURİYETİ	IS900123BG46	Sr Unsecured	100,000	179	30/05/2040	6.750	2.00	7.306	95.174	94.721	7.361	95.023	USD	Ba3
TÜRKİYE CUMHURİYETİ	JS900123BJ84	Sr Unsecured	200,000	40	14/01/2041	6.000	3.00	7.430	87.369	86.963	7.481	89.499	USD	Ba3
TÜRKİYE CUMHURİYETİ	JS900123CB40	Sr Unsecured	200,000	134	16/04/2043	4.875	3.00	7.613	74.225	73.986	7.644	74.756	USD	Ba3
TÜRKİYE CUMHURİYETİ	IS900123CG37	Sr Unsecured	200,000	74	17/02/2045	6.625	3.00	7.692	89.490	89.236	7.721	91.332	USD	Ba3
TÜRKİYE CUMHURİYETİ	IS900123CM05	Sr Unsecured	200,000	160	11/05/2047	5.750	3.50	7.748	79.460	79.261	7.771	79.728	USD	Ba3
Devlet Tahvili - 100.000 altı														
TÜRKİYE CUMHURİYETİ	JS900123AL40	Sr Unsecured	1,000	41	15/01/2030	11.875	1.50	5.904	119.164	118.769	6.014	123.552	USD	Ba3
TÜRKİYE CUMHURİYETİ	JS900123AT75	Sr Unsecured	2,000	71	14/02/2034	8.000	1.50	6.682	107.813	107.385	6.751	110.043	USD	Ba3
TÜRKİYE CUMHURİYETİ	JS900123AY60	Sr Unsecured	2,000	105	17/03/2036	6.875	2.75	7.017	98.992	98.649	7.066	100.291	USD	Ba3
TÜRKİYE CUMHURİYETİ	JS900123BB58	Sr Unsecured	2,000	93	05/03/2038	7.250	1.00	6.926	102.564	102.162	6.975	104.155	USD	Ba3

Fiyat verileri anlıktır ve gün içerisinde değişiklik gösterebilmektedir.

Günlük Eurobond Bülteni: Günlük İşlemler - 2

03.06.2026

Tanım	ISIN Kodu	Tahvil Tipi	Nominal	Sonraki Kupona Kalan Gün	Vade	Kupon	İhraç Büy. (Milyar)	Alış Getiri	Alış Fiyatı	Satış Fiyatı	Satış Getiri	Ortalama Kirli Fiyat	Para Birimi	Moody's Derece
Özel sektör - (Finans)												**Fiyat verileri anlıktır ve gün içerisinde değişiklik gösterebilmektedir.**		
TURK IHRACAT KR	(S2332876106	Sr Unsecured	200,000	31	06/07/2026	5.750	0.75	4.068	100.136	100.068	4.842	102.482	USD	Ba3
TC ZIRAAT BANKASI AS	(S2581381634	Sr Unsecured	200,000	57	01/08/2026	9.500	0.50	4.485	100.752	100.675	4.965	103.986	USD	Ba3
TC ZIRAAT BANKASI AS	(S2581381634	Sr Unsecured	200,000	57	01/08/2026	9.500	0.50	4.485	100.752	100.675	4.965	103.986	USD	Ba3
DENIZBANK AS	(S2739602444	Sr Unsecured	200,000	24	30/12/2026	7.250	0.01	4.049	101.780	101.339	4.829	104.701	USD	-
TURKIYE GARANTI BANKASI	(S1617531063	Subordinated	200,000	172	24/05/2027	7.177	0.75	5.166	101.875	101.516	5.546	101.915	USD	B1
ODEA BANK	(S1655085485	Subordinated	200,000	57	01/08/2027	8.606	0.30	6.836	101.920	101.555	7.165	104.702	USD	B3
FIBABANKA	(S1386178237	Subordinated	200,000	111	24/11/2027	9.797	0.30	6.401	104.689	104.336	6.649	106.445	USD	-
TURKIYE IS BANKASI	(S1623796072	Subordinated	200,000	24	29/06/2028	9.192	0.50	6.190	105.732	105.246	6.436	109.472	USD	B3
TURKIYE VAKIFLAR BANKASI	(S2677517497	Sr Unsecured	200,000	129	12/10/2028	9.000	0.75	5.938	106.618	106.476	6.001	107.872	USD	-
YAPI VE KREDI BANKASI AS	(S2445343689	Sr Unsecured	200,000	133	16/10/2028	9.250	0.80	6.021	107.003	106.788	6.116	108.155	USD	Ba3
TC ZIRAAT BANKASI AS	(S2741927805	Sr Unsecured	200,000	41	16/01/2029	8.000	0.50	6.370	103.857	103.613	6.471	106.824	USD	Ba3
AKBANK TAS	(S2783589844	Jr Subordinated	200,000	9	14/03/2029	9.369	0.60	8.566	101.960	101.618	8.706	106.239	USD	-
TURKIYE IS BANKASI	(S2106022754	Subordinated	200,000		22/01/2030	7.750	0.75	-	-	-	-	-	USD	WR
YAPI VE KREDI BANKASI	(S2286436451	Subordinated	200,000		22/01/2031	7.875	0.50	-	-	-	-	-	USD	WR
AKBANK	(S2355183091	Subordinated	200,000	17	22/06/2031	6.800	0.50	6.267	100.016	99.938	7.875	103.056	USD	-
YAPI VE KREDI BANKASI AS	(S2741069996	Subordinated	200,000	42	17/01/2034	9.250	0.65	7.558	103.935	103.673	7.667	107.350	USD	B3
TURK EKONOMI BANKASI AS	(S2744911830	Subordinated	200,000	42	17/01/2034	9.375	0.40	7.595	104.138	103.779	7.745	107.552	USD	-

GedikYatırım

Günlük Eurobond Bülteni: Günlük İşlemler - 3

03.06.2026

Tanım	ISIN Kodu	Tahvil Tipi	Nominal	Sonraki Kupona Kalan Gün	Vade	Kupon	İhraç Büy. (Milyar)	Alış Getiri	Alış Fiyatı	Satış Fiyatı	Satış Getiri	Ortalama Kirli Fiyat	Para Birimi	Moody's Derece
Özel sektör - (Finans dışı)												**Fiyat verileri anlıktır ve gün içerisinde değişiklik gösterebilmektedir.**		
ARCELIK	(S2346972263	Sr Unsecured	100,000	#N/A N/A	27/05/2026	3.000	0.35	#N/A N/A	100.406	99.783	#N/A N/A	100.095	EUR	-
HYUNDAI	(S2362559481	Sr Unsecured	200,000	37	12/07/2026	1.625	0.30	4.450	99.708	99.703	4.499	100.351	USD	A3
ISTANBUL METROPOLITAN	(S2468421248	Sr Unsecured	200,000	129	12/04/2027	10.750	0.31	5.809	104.038	103.834	6.049	105.519	USD	Ba3
TURKCELL	(S1803215869	Sr Unsecured	200,000	128	11/04/2028	5.800	0.50	5.655	100.219	99.939	5.830	100.949	USD	-
ANADOLU EFES	(S2355105292	Sr Unsecured	200,000	24	29/06/2028	3.375	0.50	6.599	93.862	93.520	6.787	95.154	USD	-
TAV HAVALIMANLARI	(S2729164462	Sr Unsecured	200,000	2	07/12/2028	8.500	0.40	6.437	102.915	102.715	6.576	107.018	USD	-
ISTANBUL METROPOLITAN	(S2730249997	Sr Unsecured	200,000	1	06/12/2028	10.500	0.72	6.777	107.678	107.489	6.864	112.804	USD	Ba3
MERSIN ULUSLARARASI LIMA	(S2696793012	Sr Unsecured	200,000	163	15/11/2028	8.250	0.60	6.165	102.833	102.680	6.276	103.215	USD	-
ARCELIK	(S2695038401	Sr Unsecured	200,000	112	25/09/2028	8.500	0.50	6.546	103.701	103.458	6.671	105.232	USD	-
COCA -COLA ICECEK	(S2434515313	Sr Unsecured	200,000	45	20/01/2029	4.500	0.50	5.632	97.267	97.052	5.723	98.847	USD	-
FORD OTOMOTIV SANAYI AS	(S2782775345	Sr Unsecured	200,000	142	25/04/2029	7.125	0.50	6.485	101.533	101.325	6.571	102.221	USD	-
WE SODA INV HOLDING PLC	JSG95448AC32	Secured	200,000	71	14/02/2031	9.375	0.75	10.028	97.575	97.336	10.094	100.320	USD	-
Sukuk														
HAZINE MUSTESARLIGI	(S2351109116	Sr Unsecured	200,000	17	22/06/2026	5.125	2.50	2.667	100.113	99.963	5.777	102.358	USD	Ba3
HAZINE MUSTESARLIGI VARL	(S2441287773	Sr Unsecured	200,000	80	24/02/2027	7.250	3.00	4.613	101.835	101.686	4.822	103.795	USD	Ba3

** Bültendeki tüm veriler Bloomberg'den alınmıştır.*

YASAL UYARI

Burada yer alan bilgiler Gedik Yatırım tarafından bilgilendirme amacıyla hazırlanmıştır. Yatırım bilgi, yorum ve tavsiyeleri yatırım danışmanlığı kapsamında değildir. Yatırım danışmanlığı hizmeti; aracı kurumlar, portföy yönetim şirketleri, mevduat kabul etmeyen bankalar ile müşteri arasında imzalanacak yatırım danışmanlığı sözleşmesi çerçevesinde sunulmaktadır. Burada yer alan yorum ve tavsiyeler, herhangi bir yatırım aracının alım satım önerisi ya da getiri vaadi olarak yorumlanmamalıdır. Bu görüşler mali durumunuz ile risk ve getiri tercihlerinize uygun olmayabilir ve sadece burada yer alan bilgilere dayanarak yatırım kararı verilmesi beklentilerinize uygun sonuçlar doğurmayabilir. Burada yer alan fiyatlar, veriler ve bilgilerin tam ve doğru olduğu garanti edilemez; içerik, haber verilmeksizin değiştirilebilir. Tüm veriler, Gedik Yatırım tarafından güvenilir olduğuna inanılan kaynaklardan alınmıştır. Bu kaynakların kullanılması nedeni ile ortaya çıkabilecek hatalardan Gedik Yatırım sorumlu değildir. Değerli yatırımcılarımız, takip ettiğiniz hisselere ilişkin analiz ve dealing hizmetlerimiz için bize 24 saat aşağıdaki numaralardan ulaşabilirsiniz.