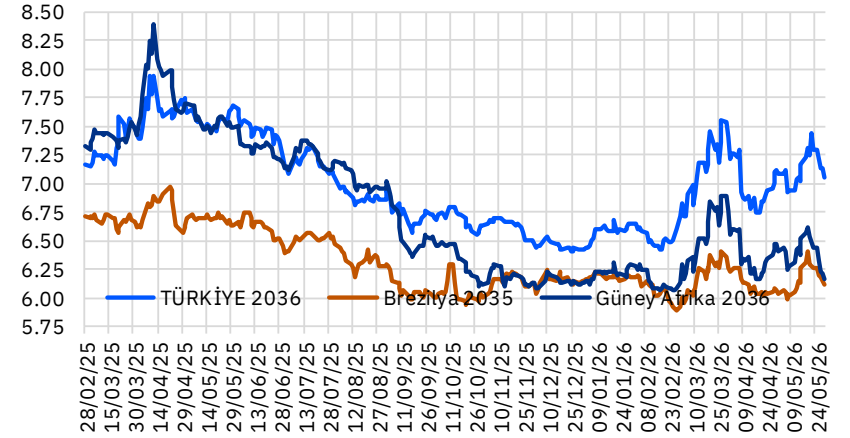


Karşılaştırmalı Tahvil Getirileri (%)

<u>Eurobond</u>	<u>Vade</u>	<u>29/05/2026</u>	<u>29/04/2026</u>	<u>Değişim (bps)</u>
Türkiye 2029	26/04/29	5.91%	5.83%	7.1
Brezilya 2029	30/05/29	4.72%	4.60%	11.3
Güney Afrika 2029	30/09/29	4.80%	5.02%	-22.1
Türkiye 2036	17/03/36	7.05%	7.11%	-6.1
Brezilya 2035	15/03/35	6.11%	6.09%	1.8
Güney Afrika 2036	19/11/36	6.17%	6.48%	-31.0
ABD 10Y	15/05/35	4.44%	4.43%	0.6
Almanya 10Y	15/08/35	2.94%	3.11%	-17.2
Japonya 10Y	20/06/35	2.66%	2.46%	19.5

10 Yıllık USD Eurobond Getirileri



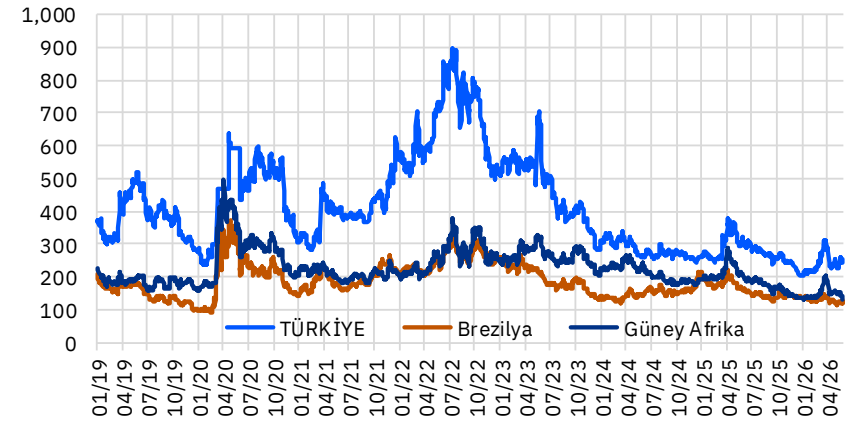
Aktif Türkiye Tahvilleri (USD)

<u>Eurobond</u>	<u>Vade</u>	<u>29/05/2026</u>	<u>29/04/2026</u>	<u>Değişim (bps)</u>
Türkiye 2027	25/03/27	4.80%	4.63%	17.3
Türkiye 2029	26/04/29	5.91%	5.83%	7.1
Türkiye 2034	14/02/34	6.72%	6.75%	-3.0
Türkiye 2036	17/03/36	7.05%	7.11%	-6.1
Türkiye 2047	11/05/47	7.80%	7.93%	-13.0

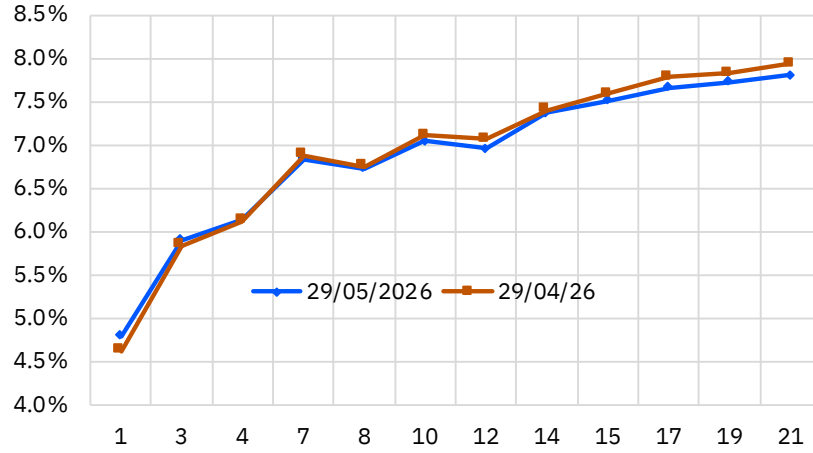
5 Yıllık CDS Spread

	<u>29/05/2026</u>	<u>29/04/2026</u>	<u>Değişim (bps)</u>
Türkiye	240.6	253.4	-12.8
Brezilya	119.3	123.0	-3.8
Güney Afrika	130.1	160.9	-30.9

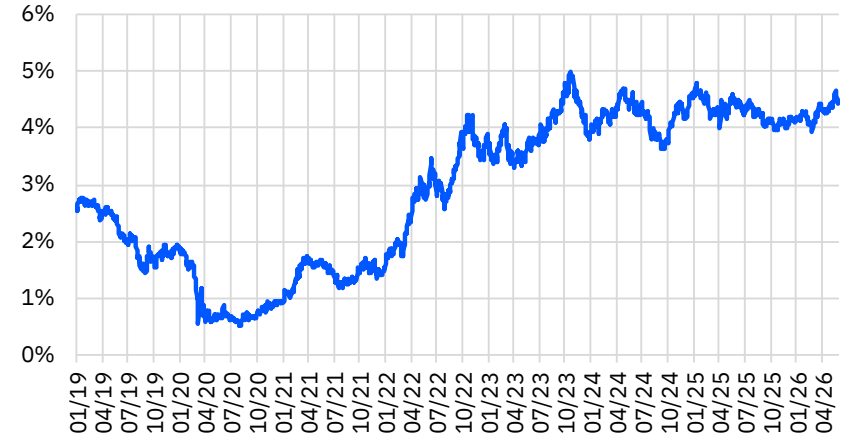
5 Yıllık CDS Spread



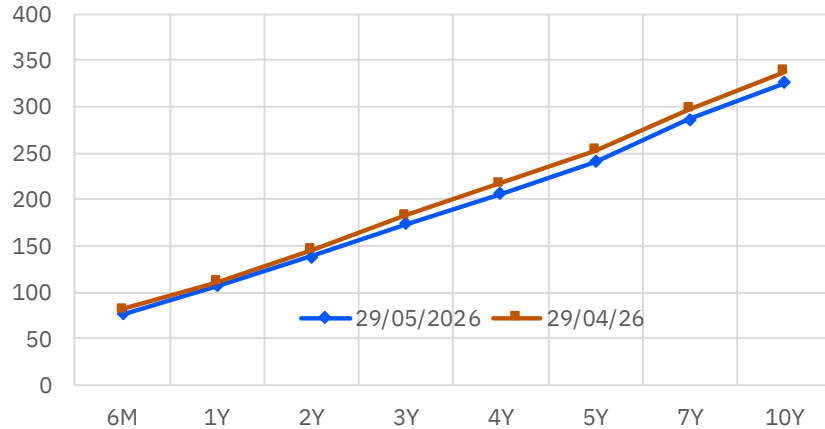
Türkiye Eurobond Verim Eğrisi



10 Yıllık ABD Tahvil Faizi



Türkiye CDS Eğrisi



11/05/2047 Vadeli Eurobond Faizi



Tanım	ISIN Kodu	Tahvil Tipi	Nominal	Sonraki Kuponu Kalan Gün	Vade	Kupon	İhraç Büy. (Milyar)	Alış Getiri	Alış Fiyatı	Satış Fiyatı	Satış Getiri	Ortalama Kırlı Fiyat	Para Birimi	Moody's Derece
Devlet Tahvili - Minimum 2.000 nominal														
Fiyat verileri anlıktır ve gün içerisinde değişiklik gösterebilmektedir.														
TÜRKİYE CUMHURİYETİ	(S2361850527	Sr Unsecured	100,000	30	08/07/2027	4.375	1.50	2.827	101.623	101.082	3.335	105.368	EUR	Ba3
TÜRKİYE CUMHURİYETİ	(S2790222116	Sr Unsecured	100,000	347	21/05/2030	5.875	2.00	4.308	105.576	105.035	4.455	105.595	EUR	Ba3
TÜRKİYE CUMHURİYETİ	(S3123715297	Sr Unsecured	100,000	70	17/08/2031	5.200	1.50	4.763	101.945	101.370	4.890	106.302	EUR	Ba3
Devlet Tahvilleri - Minimum 200.000 Nominal														
TÜRKİYE CUMHURİYETİ	JS900123CK49	Sr Unsecured	200,000	126	09/10/2026	4.875	3.00	4.683	100.053	99.986	4.879	100.778	USD	Ba3
TÜRKİYE CUMHURİYETİ	JS900123CL22	Sr Unsecured	200,000	112	25/03/2027	6.000	3.25	4.621	101.070	100.832	4.923	102.118	USD	Ba3
TÜRKİYE CUMHURİYETİ	JSM88269US88	Sr Unsecured	200,000	111	24/09/2027	8.600	2.00	5.116	104.325	104.127	5.270	105.922	USD	Ba3
TÜRKİYE CUMHURİYETİ	JS900123DF45	Sr Unsecured	200,000	40	15/01/2028	9.875	3.50	5.473	106.689	106.475	5.608	110.422	USD	Ba3
TÜRKİYE CUMHURİYETİ	JS900123CP36	Sr Unsecured	200,000	73	17/02/2028	5.125	2.00	5.438	99.490	99.282	5.568	100.924	USD	Ba3
TÜRKİYE CUMHURİYETİ	JS900123CQ19	Sr Unsecured	200,000	141	24/10/2028	6.125	2.75	5.591	101.171	100.943	5.693	101.755	USD	Ba3
TÜRKİYE CUMHURİYETİ	JS900123DH01	Sr Unsecured	200,000	101	14/03/2029	9.375	2.25	5.925	108.694	108.421	6.027	110.667	USD	Ba3
TÜRKİYE CUMHURİYETİ	JS900123CT57	Sr Unsecured	200,000	143	26/04/2029	7.625	3.00	5.931	104.432	104.163	6.031	105.124	USD	Ba3
TÜRKİYE CUMHURİYETİ	JS900123CY43	Sr Unsecured	200,000	100	13/03/2030	5.250	2.00	6.144	97.022	96.704	6.241	98.059	USD	Ba3
TÜRKİYE CUMHURİYETİ	JS900123DJ66	Sr Unsecured	200,000	38	13/07/2030	9.125	2.50	6.227	110.346	110.126	6.285	113.835	USD	Ba3
TÜRKİYE CUMHURİYETİ	JS900123DA57	Sr Unsecured	200,000	40	15/01/2031	5.950	2.25	6.298	98.616	98.383	6.358	100.813	USD	Ba3
TÜRKİYE CUMHURİYETİ	JS900123DC14	Sr Unsecured	200,000	21	26/06/2031	5.875	1.75	6.382	97.832	97.535	6.453	100.278	USD	Ba3
TÜRKİYE CUMHURİYETİ	JS900123DP27	Sr Unsecured	200,000	68	12/02/2032	7.125	2.50	6.579	102.541	102.307	6.629	104.660	USD	Ba3
TÜRKİYE CUMHURİYETİ	JS900123DQ00	Sr Unsecured	200,000	177	29/05/2032	7.250	2.00	6.721	102.570	102.307	6.774	102.559	USD	Ba3
TÜRKİYE CUMHURİYETİ	JS900123DL13	Sr Unsecured	200,000	42	17/07/2032	7.125	1.75	6.673	102.231	101.955	6.728	104.824	USD	Ba3
TÜRKİYE CUMHURİYETİ	JS900123DG28	Sr Unsecured	200,000	44	19/01/2033	9.375	2.75	6.817	113.439	113.084	6.879	116.803	USD	Ba3
TÜRKİYE CUMHURİYETİ	JS900123DT49	Sr Unsecured	200,000	101	14/03/2033	6.300	2.00	6.764	97.497	97.212	6.818	98.772	USD	Ba3
TÜRKİYE CUMHURİYETİ	JS900123DD96	Sr Unsecured	200,000	107	20/09/2033	6.500	1.50	6.817	98.191	97.843	6.879	99.371	USD	Ba3
TÜRKİYE CUMHURİYETİ	JS900123DK30	Sr Unsecured	200,000	163	15/05/2034	7.625	3.00	6.854	104.658	104.340	6.905	104.923	USD	Ba3
TÜRKİYE CUMHURİYETİ	JS900123DN78	Sr Unsecured	200,000	28	03/01/2035	6.500	3.50	6.952	97.111	96.846	6.994	99.723	USD	Ba3
TÜRKİYE CUMHURİYETİ	JS900123DR82	Sr Unsecured	200,000	103	16/09/2035	6.950	2.00	7.017	99.537	99.192	7.068	100.890	USD	Ba3
TÜRKİYE CUMHURİYETİ	JS900123DS65	Sr Unsecured	200,000	152	04/11/2036	6.800	2.25	7.076	97.980	97.702	7.115	98.427	USD	Ba3
TÜRKİYE CUMHURİYETİ	JS900123DU12	Sr Unsecured	200,000	39	14/01/2038	6.875	1.50	7.217	97.332	97.002	7.260	99.860	USD	Ba3
TÜRKİYE CUMHURİYETİ	JS900123BG46	Sr Unsecured	100,000	178	30/05/2040	6.750	2.00	7.370	94.645	94.182	7.426	94.507	USD	Ba3
TÜRKİYE CUMHURİYETİ	JS900123B384	Sr Unsecured	200,000	39	14/01/2041	6.000	3.00	7.470	87.049	86.656	7.520	89.203	USD	Ba3
TÜRKİYE CUMHURİYETİ	JS900123CB40	Sr Unsecured	200,000	133	16/04/2043	4.875	3.00	7.659	73.874	73.653	7.688	74.427	USD	Ba3
TÜRKİYE CUMHURİYETİ	JS900123CG37	Sr Unsecured	200,000	73	17/02/2045	6.625	3.00	7.721	89.229	88.859	7.762	91.032	USD	Ba3
TÜRKİYE CUMHURİYETİ	JS900123CM05	Sr Unsecured	200,000	159	11/05/2047	5.750	3.50	7.780	79.184	78.949	7.807	79.450	USD	Ba3
Devlet Tahvili - 100.000 altı														
TÜRKİYE CUMHURİYETİ	JS900123AL40	Sr Unsecured	1,000	40	15/01/2030	11.875	1.50	5.929	119.062	118.581	6.064	123.440	USD	Ba3
TÜRKİYE CUMHURİYETİ	JS900123AT75	Sr Unsecured	2,000	70	14/02/2034	8.000	1.50	6.739	107.455	107.002	6.813	109.695	USD	Ba3
TÜRKİYE CUMHURİYETİ	JS900123AY60	Sr Unsecured	2,000	104	17/03/2036	6.875	2.75	7.057	98.717	98.267	7.122	99.982	USD	Ba3
TÜRKİYE CUMHURİYETİ	JS900123BB58	Sr Unsecured	2,000	92	05/03/2038	7.250	1.00	6.968	102.221	101.758	7.026	103.802	USD	Ba3

Tanım	ISIN Kodu	Tahvil Tipi	Nominal	Sonrakı Kuponu Kalan Gün	Vade	Kupon	İhraç Büy. (Milyar)	Alış Getiri	Alış Fiyatı	Satış Fiyatı	Satış Getiri	Ortalama Kırlı Fiyat	Para Birimi	Moody's Derece
Özel sektör - (Finans)														
Fiyat verileri anlık ve gün içerisinde değişiklik gösterebilmektedir.														
TURK İHRACAT KR	(S2332876106	Sr Unsecured	200,000	28	06/07/2026	5.750	0.75	3.989	100.129	100.059	4.870	102.522	USD	Ba3
TC ZIRAAT BANKASI AS	(S2581381634	Sr Unsecured	200,000	54	01/08/2026	9.500	0.50	4.304	100.739	100.654	4.863	104.048	USD	Ba3
TC ZIRAAT BANKASI AS	(S2581381634	Sr Unsecured	200,000	54	01/08/2026	9.500	0.50	4.304	100.739	100.654	4.863	104.048	USD	Ba3
DENİZBANK AS	(S2739602444	Sr Unsecured	200,000	21	30/12/2026	7.250	0.01	3.717	101.941	101.499	4.507	104.922	USD	-
TURKIYE GARANTI BANKASI	(S1617531063	Subordinated	200,000	169	24/05/2027	7.177	0.75	5.254	101.776	101.363	5.696	101.849	USD	B1
ODEA BANK	(S1655085485	Subordinated	200,000	54	01/08/2027	8.606	0.30	6.922	101.812	101.389	7.307	104.637	USD	B3
FIBABANKA	(S1386178237	Subordinated	200,000	108	24/11/2027	9.797	0.30	6.420	104.636	104.283	6.670	106.473	USD	-
TURKIYE IS BANKASI	(S1623796072	Subordinated	200,000	21	29/06/2028	9.192	0.50	6.219	105.655	105.159	6.471	109.467	USD	B3
TURKIYE VAKIFLAR BANKASI	(S2677517497	Sr Unsecured	200,000	126	12/10/2028	9.000	0.75	5.922	106.632	106.457	6.000	107.945	USD	-
YAPI VE KREDİ BANKASI AS	(S2445343689	Sr Unsecured	200,000	130	16/10/2028	9.250	0.80	6.026	106.968	106.718	6.137	108.179	USD	Ba3
TC ZIRAAT BANKASI AS	(S2741927805	Sr Unsecured	200,000	38	16/01/2029	8.000	0.50	6.412	103.745	103.511	6.509	106.784	USD	Ba3
AKBANK TAS	(S2783589844	Jr Subordinated	200,000	6	14/03/2029	9.369	0.60	8.593	101.890	101.517	8.746	106.232	USD	-
TURKIYE IS BANKASI	(S2106022754	Subordinated	200,000		22/01/2030	7.750	0.75	-	-	-	-	-	USD	WR
YAPI VE KREDİ BANKASI	(S2286436451	Subordinated	200,000		22/01/2031	7.875	0.50	-	-	-	-	-	USD	WR
AKBANK	(S2355183091	Subordinated	200,000	14	22/06/2031	6.800	0.50	5.993	100.024	99.956	7.694	103.126	USD	-
YAPI VE KREDİ BANKASI AS	(S2741069996	Subordinated	200,000	39	17/01/2034	9.250	0.65	7.586	103.857	103.581	7.702	107.342	USD	B3
TURK EKONOMİ BANKASI AS	(S2744911830	Subordinated	200,000	39	17/01/2034	9.375	0.40	7.645	104.006	103.624	7.806	107.487	USD	-

Tanım	ISIN Kodu	Tahvil Tipi	Nominal	Sonraki Kuponu Kalan Gün	Vade	Kupon	İhraç Büy. (Milyar)	Alış Getiri	Alış Fiyatı	Satış Fiyatı	Satış Getiri	Ortalama Kırlı Fiyat	Para Birimi	Moody's Derece
Özel sektör - (Finans dışı)														
Fiyat verileri anlıktır ve gün içerisinde değişiklik gösterebilmektedir.														
ARCELİK	(S2346972263	Sr Unsecured	100,000	#N/A N/A	27/05/2026	3.000	0.35	#N/A N/A	100.375	99.777	#N/A N/A	100.076	EUR	-
HYUNDAI	(S2362559481	Sr Unsecured	200,000	34	12/07/2026	1.625	0.30	4.308	99.745	99.735	4.413	100.399	USD	A3
İSTANBUL METROPOLİTAN	(S2468421248	Sr Unsecured	200,000	126	12/04/2027	10.750	0.31	5.798	104.008	103.799	6.047	105.576	USD	Ba3
TURKCELL	(S1803215869	Sr Unsecured	200,000	125	11/04/2028	5.800	0.50	5.665	100.204	99.925	5.838	100.983	USD	-
ANADOLU EFES	(S2355105292	Sr Unsecured	200,000	21	29/06/2028	3.375	0.50	6.608	93.869	93.510	6.806	95.180	USD	-
TAV HAVALIMANLARI	(S2729164462	Sr Unsecured	200,000	182	07/12/2028	8.500	0.40	6.628	102.627	102.476	6.734	102.575	USD	-
İSTANBUL METROPOLİTAN	(S2730249997	Sr Unsecured	200,000	181	06/12/2028	10.500	0.72	6.787	107.630	107.471	6.861	107.609	USD	Ba3
MERSİN ULUSLARARASI LİMA	(S2696793012	Sr Unsecured	200,000	160	15/11/2028	8.250	0.60	6.167	102.815	102.649	6.287	103.259	USD	-
ARCELİK	(S2695038401	Sr Unsecured	200,000	109	25/09/2028	8.500	0.50	6.534	103.709	103.454	6.666	105.305	USD	-
COCA -COLA İCECEK	(S2434515313	Sr Unsecured	200,000	42	20/01/2029	4.500	0.50	5.623	97.298	97.044	5.730	98.896	USD	-
FORD OTOMOTİV SANAYİ AŞ	(S2782775345	Sr Unsecured	200,000	139	25/04/2029	7.125	0.50	6.552	101.366	101.098	6.664	102.083	USD	-
WE SODA İNV HOLDİNG PLC	JSG95448AC32	Secured	200,000	70	14/02/2031	9.375	0.75	10.040	97.531	97.273	10.112	100.293	USD	-
Sukuk														
HAZİNE MUSTESARLIĞI	(S2351109116	Sr Unsecured	200,000	14	22/06/2026	5.125	2.50	3.523	100.059	99.954	6.165	102.370	USD	Ba3
HAZİNE MUSTESARLIĞI VARL	(S2441287773	Sr Unsecured	200,000	77	24/02/2027	7.250	3.00	4.596	101.826	101.705	4.768	103.860	USD	Ba3

* Bültendeki tüm veriler Bloomberg'den alınmıştır.



YASAL UYARI

Burada yer alan bilgiler Gedik Yatırım tarafından bilgilendirme amacıyla hazırlanmıştır. Yatırım bilgi, yorum ve tavsiyeleri yatırım danışmanlığı kapsamında değildir. Yatırım danışmanlığı hizmeti; aracı kurumlar, portföy yönetim şirketleri, mevduat kabul etmeyen bankalar ile müşteri arasında imzalanacak yatırım danışmanlığı sözleşmesi çerçevesinde sunulmaktadır. Burada yer alan yorum ve tavsiyeler, herhangi bir yatırım aracının alım satım önerisi ya da getiri vaadi olarak yorumlanmamalıdır. Bu görüşler mali durumunuz ile risk ve getiri tercihlerinize uygun olmayabilir ve sadece burada yer alan bilgilere dayanarak yatırım kararı verilmesi beklentilerinize uygun sonuçlar doğurmayabilir. Burada yer alan fiyatlar, veriler ve bilgilerin tam ve doğru olduğu garanti edilemez; içerik, haber verilmeksizin değiştirilebilir. Tüm veriler, Gedik Yatırım tarafından güvenilir olduğuna inanılan kaynaklardan alınmıştır. Bu kaynakların kullanılması nedeni ile ortaya çıkabilecek hatalardan Gedik Yatırım sorumlu değildir. Değerli yatırımcılarımız, takip ettiğiniz hisselerle ilişkin analiz ve dealing hizmetlerimiz için bize 24 saat aşağıdaki numaralardan ulaşabilirsiniz.