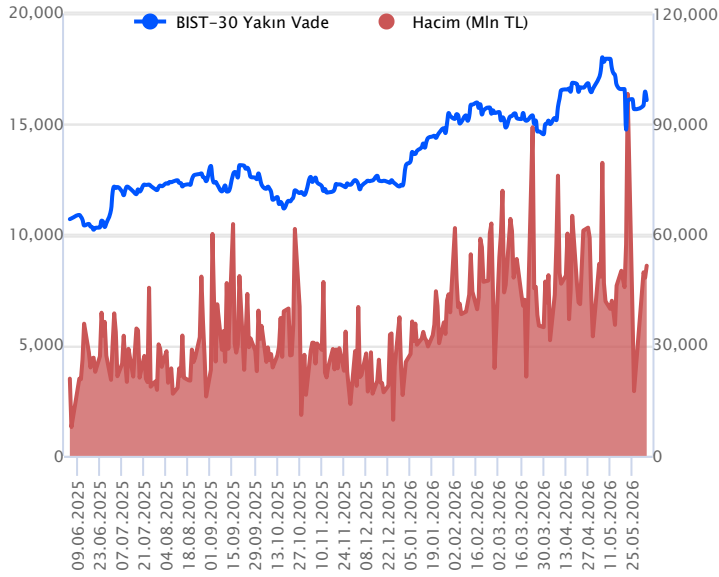


Sözleşme Kodu	Vade Ayı	Uzlaşma Fiyatı	Önceki Uzlaşma Fiyatı	Değişim	Değişim Puan	Gün İçi Yüksek	Gün İçi Düşük	İşlem Miktarı	İşlem Hacim	Açık Pozisyon	Açık Pozisyon Değişimi	Vadeye Kalan Gün Sayısı	Takasbank Başlangıç Teminatı %
ENDEKS KONTRATLARI													
F_XU0300626	30.06.2026	16,087.00	16,457.00	-2.25 %	-370.00	16,435.00	16,053.00	317,559.00	51,591,781,850.00	485,265.00	8,457.00	27	12
F_XU0300826	31.08.2026	16,972.00	17,320.00	-2.01 %	-348.00	17,308.00	16,949.00	8,233.00	1,408,215,310.00	28,995.00	829.00	89	12

BIST 30 Yakın Vadeli Kontratı



Haziran vadeli endeks sözleşmesi 16.053 ile 16.435 seviyeleri arasında hareket ederek dün günü %2,25 oranında bir düşüşle 16.087 uzlaşma fiyatından tamamladı. Önceki gün yaşanan yükselişin ardından dün gün içerisinde dalgalı bir seyirle birlikte kapanışa doğru satışların hız kazandığı bir fiyatlama takip edildi. Sözleşmede akşam seans kapanışı da uzlaşma fiyatına paralel 16.083 puandan gerçekleşti. İsrail ve Lübnan arasında ateşkes sağlandığına dair haber akışı takip edilirken, ABD Başkanı Trump İran ile müzakerelerin çok iyi gittiğini ve hafta sonu anlaşma sağlanabileceğini belirtti. Jeopolitik gelişmeler ve petrol fiyatlarının seyri yakından izleniyor. Bu sabah ABD vadeli hafif satıcı seyriler izlerken, Avrupa endeksleri de hafif satıcı açılışlara işaret ediyor. Asya piyasalarında genel olarak kırmızı bir renk hâkim. Sözleşmenin güne yatay bir açılışla başlamasını bekliyoruz.

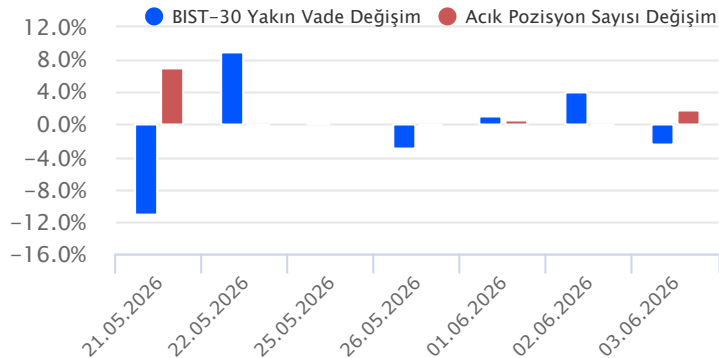
Sözleşmede düzeltme eğiliminin etkisini sürdürmesi durumunda 16.050 – 16.000 aralığı kısa vadeli ilk destek bölgesidir. Psikolojik öneme sahip 16.000 altına sarkmalarda 15.930 – 15.850 – 15.790 ve 15.735 seviyelerine doğru geri çekilmeler gündeme gelebilir. 16.000 üzerinde kalıcılık korunabilir ve tepki alımları gözlenecek olursa 16.130 – 16.200 aralığı kısa vadeli direnç bölgesi olup, devamında 16.250 – 16.330 – 16.390 – 16.435 ve 16.500 seviyeleri direnç konumunda bulunmaktadır.

Endeks - 30 Yakın Vade Aracı Kurum Dağılımı Günlük Değişim					
Long			Short		
Kurum	Net Lot	Pay (%)	Kurum	Net Lot	Pay (%)
Tacirler Yatırım	9.180	20	Bank of America	21.714	47
Ak Yatırım	6.783	15	İş Yatırım	11.967	26
Garanti BBVA	6.220	14	Teb Yatırım	6.036	13
Bulls Yatırım	4.684	10	Meksa Yatırım	2.611	6
Deniz Yatırım	2.611	6	Yapı Kredi Yatırım	1.258	3
Diğer	16.605	36	Diğer	2.497	5

İlk 5 Kurum Satım Ağırlıklı

Endeks - 30 Yakın Vade Aracı Kurum Dağılımı Tüm Vade					
Long			Short		
Kurum	Net Lot	Pay (%)	Kurum	Net Lot	Pay (%)
Yapı Kredi Yatırım	158.286	53	İş Yatırım	138.439	46
Teb Yatırım	71.203	24	Bank of America	99.149	33
HSBC Yatırım	18.823	6	Garanti BBVA	17.343	6
Tacirler Yatırım	6.669	2	Ak Yatırım	14.736	5
Bulls Yatırım	6.591	2	Meksa Yatırım	8.893	3
Diğer	37.204	13	Diğer	20.216	7

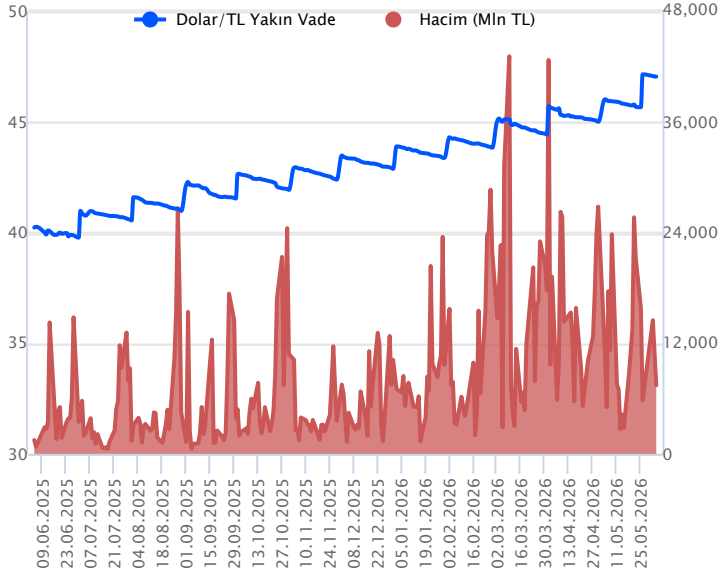
İlk 5 Kurum Satım Ağırlıklı



Fiyat (%)	Açık Pozisyon (%)	Yorum
Artış	Artış	Yükselişin devamlılığı için sinyal olarak kabul edilebilir.
Artış	Azalış	Yükselişin desteklenmediğini gösterir.
Azalış	Artış	Düşüşlerin devamlılığı için sinyal olarak kabul edilebilir.
Azalış	Azalış	Düşüşlerin desteklenmediğini gösterir.

Sözleşme Kodu	Vade Ayı	Uzlaşma Fiyatı	Önceki Uzlaşma Fiyatı	Değişim	Değişim Puan	Gün İçi Yüksek	Gün İçi Düşük	İşlem Miktarı	İşlem Hacim	Açık Pozisyon	Açık Pozisyon Değişimi	Vadeye Kalan Gün Sayısı	Takasbank Başlangıç Teminatı %
DÖVİZ KONTRATLARI													
F_EURTRY0626	30.06.2026	54.7940	54.9710	-0.32 %	-0.18	54.8210	54.7630	77	4,218,904	6,409	18	27	11
F_EURTRY0726	31.07.2026	56.5390	56.5760	-0.07 %	-0.04	56.5650	56.5120	2	113,077	46	-2	58	11
F_EURUSD0626	30.06.2026	1.1632	1.1667	-0.30 %	0.00	1.1646	1.1621	2,490	132,780,742	20,825	1,388	27	4
F_EURUSD0726	31.07.2026	1.1644	1.1683	-0.33 %	0.00	1.1661	1.1641	608	32,471,332	770	597	58	4
F_USDTRY0626	30.06.2026	47.0610	47.0610	0.00 %	0.00	47.0780	47.0450	158,124	7,440,732,928	2,479,087	34,737	27	11
F_USDTRY0726	31.07.2026	48.4340	48.4380	-0.01 %	0.00	48.4550	48.4050	146,779	7,108,611,763	427,288	142,990	58	11

Dolar/TL Yakın Vadeli Kontratı



Haziran vadeli dolar/TL sözleşmesi dün 47,0450 ile 47,0780 seviyeleri arasında dalgalanarak günü 47,0610 uzlaşma fiyatından tamamladı. Spot kurda düşük volatilitede hafif yükseliş eğilimlerinin izlendiği bir günü geride bıraktık. Ekonomik İşbirliği ve Kalkınma Örgütü (OECD), 2026 yılına ilişkin Türkiye büyüme beklentisini yüzde 3,3'ten yüzde 3,1'e indirirken, Avrupa İmar Bankası (EBRD) da Türkiye'nin büyüme beklentisini yüzde 4,0'ten yüzde 3,5'e çekti. ABD tarafında ADP özel sektör istihdamı Mayıs ayında 122 bin ile beklentilerin hafif üzerinde açıklanırken, fabrika siparişleri de yüzde 4,8 ile beklentilerin hafif üzerinde gerçekleşti. ABD'de ISM hizmet PMI verisi ise Mayıs ayında 54,5 ile beklentileri aştı. Verinin dolar endeksi üzerindeki etkisi sınırlı kaldı. Bugün yurt içindeki gelişmeler takip edilecek. ABD'de ise haftalık işsizlik maaşı başvuruları açıklanacak. Dolar/TL spot kuru, bu sabah 08:00 itibarıyla 45,97 civarında yataya yakın seyrediyor. Dolar endeksi ise 99,43 civarında bulunuyor.

Dolar/TL Yakın Vade Aracı Kurum Dağılımı Günlük Değişim					
Long			Short		
Kurum	Net Lot	Pay (%)	Kurum	Net Lot	Pay (%)
Bank of America	63.178	50	Yatırım Finansman	44.069	35
İş Bnkası	30.000	24	Garanti BBVA	35.630	28
Akbank	15.000	12	Yapı ve Kredi	15.000	12
Marbaş Menkul	5.847	5	Şeker Yatırım	8.660	7
MUFG Bank	3.500	3	İş Yatırım	3.861	3
Diğer	8.669	7	Diğer	18.974	15
İlk 5 Kurum Alım Ağırlıklı					

Dolar/TL Yakın Vade Aracı Kurum Dağılımı Son 1 Yıl					
Long			Short		
Kurum	Net Lot	Pay (%)	Kurum	Net Lot	Pay (%)
Yapı ve Kredi	705.932	33	Bank of America	329.513	15
İş Yatırım	253.000	12	Yatım Finansman	316.145	15
Akbank	184.031	9	Global Menkul	252.285	12
Deutsche Bank	182.055	9	Deniz Yatırım	250.109	12
Burgan Yatırım	163.948	8	Tera Yatırım	234.354	11
Diğer	651.666	30	Diğer	758.238	35
İlk 5 Kurum Alım Ağırlıklı					

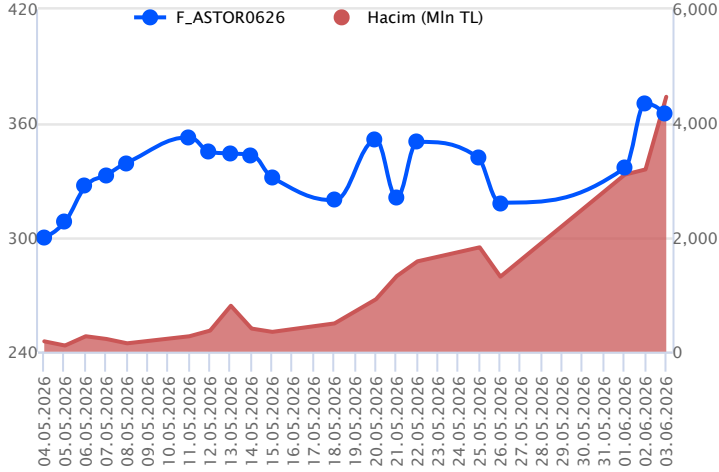


Fiyat (%)	Açık Pozisyon (%)	Yorum
Artış	Artış	Yükselişin devamlılığı için sinyal olarak kabul edilebilir.
Artış	Azalış	Yükselişin desteklenmediğini gösterir.
Azalış	Artış	Düşüşlerin devamlılığı için sinyal olarak kabul edilebilir.
Azalış	Azalış	Düşüşlerin desteklenmediğini gösterir.

Sözleşme	Vade Ayı	Son Uzlaşma	Önceki Uzlaşma	Değişim %	Günün Düşüşü	Günün Yükselişi	İşlem Adedi	İşlem Hacmi
PAY VADELİ SÖZLEŞMELERİNDE EN FAZLA İŞLEM GÖRENLER								
F_ASTOR0626	30.06.2026	363.700	370.700	-1.9 %	361.000	389.700	118,283	4,467,509,915
F_AKBNK0626	30.06.2026	66.750	67.800	-1.5 %	66.630	68.250	600,599	4,054,485,435
F_ASELS0626	30.06.2026	392.100	418.150	-6.2 %	389.000	419.800	89,796	3,601,828,970

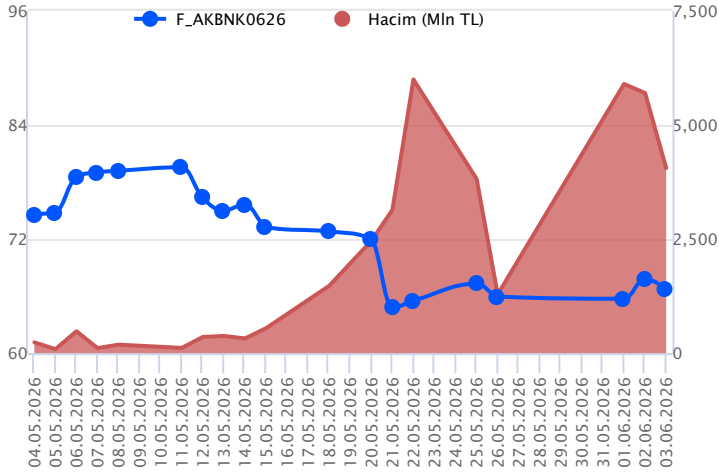
Pay vadeli sözleşmeleri, düşük teminatlarla yüksek tutarlı pozisyonlar almayı mümkün kılar. Pay vadeli sözleşmeleri ile ilgili daha detaylı bilgi almak için Gedik Yatırım VİOP Departmanı ile iletişime geçebilirsiniz.

F_ASTOR0626 Vadeli Kontratı



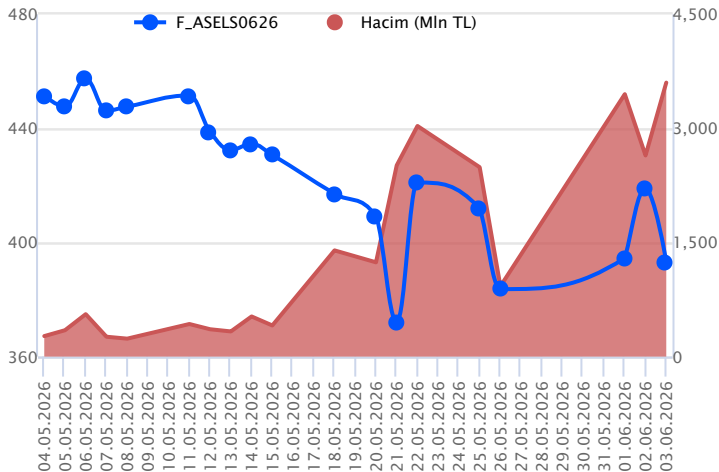
Haziran vadeli ASTOR pay sözleşmesi 361,00 – 389,70 TL aralığında hareket ederek dün günü %1,9 oranında bir düşüşle 363,70 TL uzlaşma fiyatından tamamladı. Önceki günkü tavan fiyatlamasının ardından zirve yenilemeleri etkisini sürdürse de günün devam eden bölümünde kazanımların geri verildiği bir fiyatlama takip edildi. Sert fiyatlamaların yaşandığı ve volatilitenin artış kaydettiği bu tarz dönemlerde teknik seviyeler sağlıklı sonuçlar üretmeyebilir. Yüksek seyreden volatilitenin nedeniyle sözleşmede işlem yapan yatırımcıların ekstra dikkatli olmaları ve aktif bir pozisyon/risk yönetimine bağlı kalmaları önem taşımaktadır. Sözleşmede 361,00 – 355,00 aralığı ilk destek bölgesi olup, bu bölge altında 350,00 – 343,00 – 339,20 ve 335,65 seviyeleri destek olarak izlenebilir. Yukarı yönlü denemelerde ise 375,00 – 380,00 aralığı ilk direnç bölgesi olup, devamında 389,70 – 395,00 – 400,00 ve 405,00 seviyeleri direnç olarak takip edilebilir.

F_AKBNK0626 Vadeli Kontratı



Haziran vadeli AKBNK pay sözleşmesi 66,63 – 68,25 TL aralığında hareket ederek dün günü %1,5 oranında bir düşüşle 66,75 TL uzlaşma fiyatından tamamladı. Önceki gün yükselişlerin öne çıktığı bankacılık sektöründe dün yurt içindeki zayıflayan görünüme bağlı olarak satıcı bir fiyatlama takip edildi. AKBNK sözleşmesinde satıcı seyrin etkisini sürdürmesi durumunda 66,60 – 66,40 ve 65,90 seviyeleri kısa vadeli ilk destek noktalarıdır. Bu seviyeler altında 65,55 – 65,10 ve haziran vadeli grafiğe göre 200 günlük üssel ortalamasının geçtiği 64,71 seviyesi destek olarak takip edilebilir. 200 günlük ortalama kırılacak olursa teknik görünümdeki zayıflamayla birlikte hız kazanabilir. Sözleşmede tepki alımlarında ise 67,00 – 67,40 aralığı kısa vadeli direnç bölgesi olup, bu bölge üzerinde 67,80 – 68,25 – 68,60 – 69,00 ve 69,52 seviyeleri direnç konumunda bulunmaktadır.

F_ASELS0626 Vadeli Kontratı



Haziran vadeli ASELS pay sözleşmesi 389,00 – 419,80 TL aralığında hareket ederek dün günü %6,2 oranında bir düşüşle 392,10 TL uzlaşma fiyatından tamamladı. Son dönemde dalgalı bir seyrin izlendiği ASELS cephesinde dün satışların hız kazandığı bir fiyatlama takip edildi. ASELS sözleşmesinde zayıf seyrin etkisini sürdürmesi durumunda 391,00 – 389,00 aralığı kısa vadeli ilk destek bölgesidir. Bu bölge altına sarkmalarda 384,00 – 380,00 – 374,20 – 370,00 - 365,00 ve 359,50 seviyelerine doğru geri çekilmeler gündeme gelebilir. Sözleşmede tepki alımlarında ise 395,00 – 400,00 aralığı kısa vadeli direnç bölgesi olup, 400,00 TL üzerinde kalıcılık sağlanabilirse 404,50 – 408,00 – 411,50 – 415,00 ve 419,80 seviyeleri direnç konumunda bulunmaktadır. Sözleşmede sert fiyat hareketleri ve gün içi artış kaydeden volatilitenin karşı dikkatli olunmalıdır.

Dayanak Varlıkların Teknik Göstergeler Görünümleri

20 Gün Ortalama/Fiyat Kesişmesi (YUKARI)

TRMET

20 Gün Ortalama/Fiyat Kesişmesi (AŞAĞI)

MGROS
SISE
TSKB

Güç Göstergeleri Olumlu

RSI ve Momentum göstergelerine göre olumlu olanlar

50 Gün Ortalama/Fiyat Kesişmesi (YUKARI)

BRSAN
TRALT
AKSEN

50 Gün Ortalama/Fiyat Kesişmesi (AŞAĞI)

VAKBN
ASELS

MACD

ASELS	GÜÇLÜ SAT
ALARK	ZAYIF AL
BRSAN	ZAYIF AL
FROTO	ZAYIF AL
TRMET	ZAYIF AL

Göstergeleri Dipte Olanlar

KONTR

CCI, RSI, Stochastics, Williams' %R , MFI ve DX göstergelerinin ortalaması en düşük olanlar

20/50 Gün Ortalama Kesişmesi (YUKARI)

Bu şartları sağlayan dayanak varlık bulunmamaktadır.

20/50 Gün Ortalama Kesişmesi (AŞAĞI)

Bu şartları sağlayan dayanak varlık bulunmamaktadır.

Para Girişi Olan Dayanak Varlıklar

	Kapanış	İşlem Hacmi (Mln TL)
TRALT	47.10	6,768.87192
HEKTS	4.39	3,840.93764
BRSAN	570.50	3,183.20897
TRMET	118.90	799.24336
AKSEN	80.45	657.45333

Para Çıkışı Olan Dayanak Varlıklar

	Kapanış	İşlem Hacmi (Mln TL)
ASTOR	358.50	16,655.00
ASELS	383.50	13,011.61
SASA	2.63	8,948.81
TUPRS	237.90	8,100.66
HALKB	47.22	5,465.18

Yüksek Hacimliler

	İşlem Hacmi (Mln TL)
XU030	133,170.98
XSD25	82,034.92
X10XB	62,487.21
XLBNK	35,360.78
ASTOR	16,655.00

Dayanak Varlıkların Teknik Gösterge Konumları

Kod	5 Günlük H.O	10 Günlük H.O	20 Günlük H.O	50 Günlük H.O	RSI	StochS	MACD	CCI
AEFES	ALIM	ALIM	ALIM	ALIM	ALIM	SATIM	SATIM	ALIM
AKBNK	SATIM	SATIM	SATIM	SATIM	ALIM	SATIM	SATIM	ALIM
AKSEN	ALIM	ALIM	SATIM	ALIM	ALIM	ALIM	SATIM	ALIM
ALARK	ALIM	ALIM	ALIM	ALIM	ALIM	SATIM	ALIM	ALIM
ARCLK	SATIM	SATIM	SATIM	SATIM	ALIM	SATIM	SATIM	ALIM
ASELS	SATIM	SATIM	SATIM	SATIM	SATIM	SATIM	SATIM	SATIM
ASTOR	ALIM	ALIM	ALIM	ALIM	ALIM	SATIM	SATIM	ALIM
BIMAS	ALIM	SATIM	SATIM	ALIM	ALIM	SATIM	SATIM	ALIM
BRSAN	ALIM	ALIM	ALIM	ALIM	ALIM	SATIM	ALIM	ALIM
CIMSA	SATIM	SATIM	SATIM	SATIM	ALIM	SATIM	SATIM	ALIM
CNH/TRY	ALIM	ALIM	ALIM	ALIM	SATIM	ALIM	ALIM	SATIM
DOAS	ALIM	ALIM	ALIM	ALIM	ALIM	ALIM	ALIM	ALIM
DOHOL	SATIM	SATIM	SATIM	ALIM	SATIM	ALIM	SATIM	SATIM
EKGYO	ALIM	ALIM	SATIM	SATIM	ALIM	SATIM	SATIM	ALIM
ENJSA	SATIM	SATIM	SATIM	SATIM	SATIM	ALIM	SATIM	SATIM
ENKAI	SATIM	SATIM	SATIM	SATIM	SATIM	ALIM	SATIM	SATIM
EREGL	ALIM	ALIM	ALIM	ALIM	ALIM	SATIM	SATIM	ALIM
EUR/TRY	SATIM	SATIM	ALIM	ALIM	SATIM	ALIM	SATIM	SATIM
EUR/USD	SATIM	SATIM	SATIM	SATIM	SATIM	ALIM	SATIM	SATIM
FROTO	ALIM	ALIM	SATIM	SATIM	ALIM	SATIM	ALIM	ALIM
GARAN	ALIM	SATIM	SATIM	SATIM	ALIM	SATIM	SATIM	ALIM
GBP/USD	SATIM	SATIM	SATIM	SATIM	SATIM	SATIM	SATIM	SATIM
GUBRF	SATIM	SATIM	SATIM	ALIM	SATIM	ALIM	SATIM	SATIM
HALKB	ALIM	ALIM	ALIM	ALIM	ALIM	ALIM	ALIM	ALIM
HEKTS	ALIM	ALIM	ALIM	ALIM	ALIM	SATIM	SATIM	ALIM
ISCTR	ALIM	SATIM	SATIM	SATIM	ALIM	SATIM	SATIM	ALIM
KCHOL	SATIM	SATIM	SATIM	SATIM	ALIM	SATIM	SATIM	ALIM
KONTR	SATIM	SATIM	SATIM	SATIM	SATIM	SATIM	SATIM	ALIM
KRDMD	ALIM	ALIM	ALIM	ALIM	SATIM	SATIM	SATIM	ALIM
MGROS	SATIM	SATIM	SATIM	ALIM	SATIM	SATIM	SATIM	SATIM
ODAS	SATIM	ALIM	ALIM	ALIM	SATIM	ALIM	SATIM	ALIM
OYAKC	ALIM	SATIM	SATIM	SATIM	ALIM	SATIM	SATIM	ALIM
PETKM	SATIM	SATIM	SATIM	SATIM	SATIM	SATIM	SATIM	ALIM
PGSUS	SATIM	SATIM	SATIM	SATIM	ALIM	ALIM	SATIM	ALIM
RUB/TRY	SATIM	SATIM	SATIM	ALIM	SATIM	ALIM	SATIM	SATIM
SAHOL	SATIM	SATIM	SATIM	SATIM	ALIM	ALIM	SATIM	ALIM
SASA	SATIM	SATIM	SATIM	SATIM	SATIM	SATIM	SATIM	SATIM
SISE	ALIM	ALIM	SATIM	ALIM	ALIM	ALIM	SATIM	ALIM
SOKM	ALIM	SATIM	SATIM	SATIM	ALIM	SATIM	SATIM	ALIM
TAVHL	ALIM	ALIM	SATIM	SATIM	ALIM	SATIM	ALIM	ALIM
TCELL	ALIM	SATIM	SATIM	SATIM	ALIM	SATIM	SATIM	ALIM
THYAO	ALIM	ALIM	SATIM	SATIM	ALIM	ALIM	SATIM	ALIM
TKFEN	ALIM	ALIM	ALIM	ALIM	ALIM	ALIM	SATIM	ALIM
TOASO	ALIM	SATIM	ALIM	ALIM	SATIM	ALIM	SATIM	ALIM
TRALT	ALIM	ALIM	ALIM	ALIM	ALIM	SATIM	ALIM	ALIM
TRMET	ALIM	ALIM	ALIM	SATIM	ALIM	SATIM	ALIM	ALIM
TSKB	ALIM	ALIM	SATIM	SATIM	ALIM	SATIM	SATIM	ALIM
TTKOM	ALIM	ALIM	ALIM	ALIM	ALIM	SATIM	SATIM	ALIM
TUPRS	SATIM	SATIM	SATIM	SATIM	SATIM	SATIM	SATIM	SATIM
ULKER	SATIM	SATIM	SATIM	SATIM	SATIM	ALIM	SATIM	ALIM
USD/TRY	ALIM	ALIM	ALIM	ALIM	SATIM	SATIM	ALIM	SATIM
VAKBN	ALIM	ALIM	ALIM	SATIM	ALIM	ALIM	ALIM	ALIM
VESTL	SATIM	SATIM	SATIM	SATIM	SATIM	ALIM	SATIM	ALIM
X10XB	SATIM	SATIM	SATIM	SATIM	SATIM	SATIM	SATIM	ALIM
XAU/TRY	SATIM	SATIM	SATIM	SATIM	SATIM	ALIM	SATIM	SATIM
XAU/USD	SATIM	SATIM	SATIM	SATIM	SATIM	ALIM	SATIM	SATIM
XLBNK	ALIM	SATIM	SATIM	SATIM	ALIM	SATIM	SATIM	ALIM
XSD25	SATIM	SATIM	SATIM	SATIM	ALIM	SATIM	SATIM	ALIM
XU030	ALIM	SATIM	SATIM	SATIM	ALIM	SATIM	SATIM	ALIM
YKBNK	ALIM	SATIM	SATIM	SATIM	ALIM	SATIM	SATIM	ALIM

Kod	Destek 3	Destek 2	Destek 1	Kapanış	Pivot	Direnc 1	Direnc 2	Direnc 3
	DESTEKLER				DİRENÇLER			
F_AEFES0626	19.89	20.19	20.43	20.67	20.73	20.97	21.27	21.51
F_AEFES0726	20.48	20.78	20.99	21.19	21.29	21.50	21.80	22.01
F_AKBNK0626	64.55	65.59	66.17	66.75	67.21	67.79	68.83	69.41
F_AKBNK0726	66.72	67.74	68.33	68.93	69.35	69.94	70.96	71.55
F_AKSEN0626	77.46	79.23	80.99	82.75	82.76	84.52	86.29	88.05
F_AKSEN0726	80.43	81.99	83.71	85.42	85.27	86.99	88.55	90.27
F_ALARK0626	97.87	99.48	101.52	103.55	103.13	105.17	106.78	108.82
F_ALARK0726	101.63	103.12	104.78	106.45	106.27	107.93	109.42	111.08
F_ARCLK0626	104.60	106.25	107.30	108.35	108.95	110.00	111.65	112.70
F_ARCLK0726	108.72	109.73	110.37	111.00	111.38	112.02	113.03	113.67
F_ASELS0626	350.80	369.90	381.60	393.30	400.70	412.40	431.50	443.20
F_ASELS0726	362.57	381.73	392.67	403.60	411.83	422.77	441.93	452.87
F_ASTOR0626	325.37	343.18	354.07	364.95	371.88	382.77	400.58	411.47
F_ASTOR0726	336.90	353.05	362.30	371.55	378.45	387.70	403.85	413.10
F_BIMAS0626N1	369.17	374.33	380.37	386.40	385.53	391.57	396.73	402.77
F_BIMAS0726N1	379.85	385.35	390.75	396.15	396.25	401.65	407.15	412.55
F_BRSAN0626	502.83	527.07	554.53	582.00	578.77	606.23	630.47	657.93
F_BRSAN0726	518.87	541.53	571.57	601.60	594.23	624.27	646.93	676.97
F_CIMSA0626	50.54	51.78	52.76	53.73	54.00	54.98	56.22	57.20
F_CIMSA0726	52.40	53.43	54.35	55.27	55.38	56.30	57.33	58.25
F_CNHTRY0626	6.98	6.98	6.98	6.98	6.98	6.98	6.98	6.98
F_DOAS0626	180.55	183.95	187.25	190.55	190.65	193.95	197.35	200.65
F_DOAS0726	188.68	191.12	192.33	193.55	194.77	195.98	198.42	199.63
F_DOHOL0626	21.59	22.32	22.78	23.24	23.51	23.97	24.70	25.16
F_DOHOL0726	22.52	23.16	23.58	24.00	24.22	24.64	25.28	25.70
F_EKGYO0626	18.95	19.27	19.53	19.80	19.85	20.11	20.43	20.69
F_EKGYO0726	19.55	19.86	20.11	20.35	20.42	20.67	20.98	21.23
F_ENJSA0626	103.02	106.93	109.02	111.10	112.93	115.02	118.93	121.02
F_ENJSA0726	107.50	110.95	112.80	114.65	116.25	118.10	121.55	123.40
F_ENKAI0626	91.70	94.63	96.50	98.38	99.43	101.30	104.23	106.10
F_ENKAI0726	95.95	98.30	99.80	101.30	102.15	103.65	106.00	107.50
F_EREGL0626	40.35	40.77	41.08	41.38	41.50	41.81	42.23	42.54
F_EREGL0726	41.62	42.03	42.29	42.56	42.70	42.96	43.37	43.63
F_EURTRY0626	54.71	54.74	54.77	54.80	54.79	54.83	54.85	54.88
F_EURTRY0726	56.44	56.48	56.49	56.51	56.53	56.55	56.58	56.60
F_EURUSD0626	1.16	1.16	1.16	1.16	1.16	1.16	1.17	1.17
F_EURUSD0726	1.16	1.16	1.16	1.16	1.16	1.17	1.17	1.17
F_FROTO0626	87.51	88.80	90.04	91.27	91.33	92.57	93.86	95.10
F_FROTO0726	90.35	91.67	93.01	94.35	94.33	95.67	96.99	98.33
F_GARAN0626	124.05	126.55	127.80	129.05	130.30	131.55	134.05	135.30
F_GARAN0726	128.95	131.05	132.15	133.25	134.25	135.35	137.45	138.55
F_GBPUSD0626	1.34	1.34	1.34	1.34	1.34	1.34	1.34	1.34
F_GUBRF0626	521.37	535.43	545.07	554.70	559.13	568.77	582.83	592.47
F_GUBRF0726	541.63	554.47	564.23	574.00	577.07	586.83	599.67	609.43
F_HALKB0626	41.87	44.31	46.42	48.52	48.86	50.97	53.41	55.52
F_HALKB0726	43.45	45.81	47.83	49.84	50.19	52.21	54.57	56.59
F_HEKTS0626	3.81	3.99	4.26	4.54	4.44	4.71	4.89	5.16
F_HEKTS0726	3.94	4.11	4.39	4.67	4.56	4.84	5.01	5.29
F_ISCTR0626	13.38	13.56	13.66	13.76	13.84	13.94	14.12	14.22
F_ISCTR0726	13.78	13.96	14.08	14.19	14.26	14.38	14.56	14.68
F_KCHOL0626	186.10	189.70	191.60	193.50	195.20	197.10	200.70	202.60
F_KCHOL0726	192.85	196.25	198.05	199.85	201.45	203.25	206.65	208.45
F_KONTR0626	7.24	7.41	7.55	7.69	7.72	7.86	8.03	8.17
F_KONTR0726	7.36	7.54	7.65	7.77	7.83	7.94	8.12	8.23
F_KRDMD0626	39.21	40.32	40.98	41.63	42.09	42.75	43.86	44.52
F_KRDMD0726	40.66	41.65	42.25	42.84	43.24	43.84	44.83	45.43
F_MGROS0626	669.10	676.00	681.50	687.00	688.40	693.90	700.80	706.30
F_MGROS0726	690.87	697.43	701.87	706.30	708.43	712.87	719.43	723.87
F_ODAS0626	7.12	7.33	7.47	7.60	7.68	7.82	8.03	8.17
F_ODAS0726	7.38	7.59	7.69	7.80	7.90	8.00	8.21	8.31
F_OYAKC0626	20.96	21.14	21.37	21.60	21.55	21.78	21.96	22.19
F_OYAKC0726	21.65	21.83	22.00	22.17	22.18	22.35	22.53	22.70
F_PETKM0626	19.96	21.29	22.19	23.10	23.52	24.42	25.75	26.65
F_PETKM0726	20.72	22.01	22.88	23.75	24.17	25.04	26.33	27.20
F_PGSUS0626	168.13	170.17	171.83	173.50	173.87	175.53	177.57	179.23
F_PGSUS0726	172.90	174.90	176.05	177.20	178.05	179.20	181.20	182.35

Kod	Destek 3	Destek 2	Destek 1	Kapanış	Pivot	Direnc 1	Direnc 2	Direnc 3
	DESTEKLER				DİRENÇLER			
F_RUBTRY0626	0.57	0.57	0.57	0.57	0.57	0.57	0.57	0.57
F_SAHOL0626	89.24	91.11	92.07	93.04	93.94	94.90	96.77	97.73
F_SAHOL0726	92.72	94.36	95.28	96.19	96.92	97.84	99.48	100.40
F_SASA0626	2.49	2.58	2.65	2.71	2.74	2.81	2.90	2.97
F_SASA0726	2.58	2.67	2.74	2.80	2.83	2.90	2.99	3.06
F_SISE0626	45.33	46.25	46.90	47.54	47.82	48.47	49.39	50.04
F_SISE0726	46.86	47.80	48.35	48.89	49.29	49.84	50.78	51.33
F_SOKM0626	48.87	49.45	49.87	50.28	50.45	50.87	51.45	51.87
F_SOKM0726	50.52	51.04	51.43	51.82	51.95	52.34	52.86	53.25
F_TAVHL0626	259.58	263.82	266.68	269.55	270.92	273.78	278.02	280.88
F_TAVHL0726	268.35	271.60	274.30	277.00	277.55	280.25	283.50	286.20
F_TCELL0626	104.30	106.20	107.50	108.80	109.40	110.70	112.60	113.90
F_TCELL0726	107.93	109.77	110.83	111.90	112.67	113.73	115.57	116.63
F_THYAO0626	297.82	301.03	303.42	305.80	306.63	309.02	312.23	314.62
F_THYAO0726	307.72	310.93	312.57	314.20	315.78	317.42	320.63	322.27
F_TKFEN0626	142.57	147.98	151.07	154.15	156.48	159.57	164.98	168.07
F_TKFEN0726	147.03	152.07	154.93	157.80	159.97	162.83	167.87	170.73
F_TOASO0626	292.62	298.58	302.87	307.15	308.83	313.12	319.08	323.37
F_TOASO0726	303.70	308.80	312.35	315.90	317.45	321.00	326.10	329.65
F_TRALT0626	43.21	44.45	46.37	48.30	47.61	49.53	50.77	52.69
F_TRALT0726	44.76	45.81	47.68	49.55	48.73	50.60	51.65	53.52
F_TRMET0626	109.33	112.27	116.28	120.30	119.22	123.23	126.17	130.18
F_TRMET0726	113.52	116.23	120.17	124.10	122.88	126.82	129.53	133.47
F_TSKB0626	11.58	11.70	11.82	11.93	11.94	12.06	12.18	12.30
F_TSKB0726	12.06	12.14	12.25	12.36	12.33	12.44	12.52	12.63
F_TTKOM0626	60.97	62.26	62.99	63.72	64.28	65.01	66.30	67.03
F_TTKOM0726	62.94	64.03	64.74	65.45	65.83	66.54	67.63	68.34
F_TUPRS0626	218.47	230.13	237.07	244.00	248.73	255.67	267.33	274.27
F_TUPRS0726	226.82	238.28	245.07	251.85	256.53	263.32	274.78	281.57
F_ULKER0626	109.02	110.93	111.97	113.00	113.88	114.92	116.83	117.87
F_ULKER0726	113.77	115.23	115.97	116.70	117.43	118.17	119.63	120.37
F_USDTRY0626	47.01	47.03	47.04	47.06	47.06	47.08	47.09	47.11
F_USDTRY0726	48.35	48.38	48.40	48.42	48.43	48.45	48.48	48.50
F_VAKBN0626	30.78	32.02	32.68	33.35	33.92	34.58	35.82	36.48
F_VAKBN0726	31.85	33.05	33.70	34.36	34.90	35.55	36.75	37.40
F_VESTL0626	25.79	26.33	26.61	26.88	27.15	27.43	27.97	28.25
F_VESTL0726	27.00	27.40	27.59	27.79	27.99	28.18	28.58	28.77
F_X10XB0626	18,068.33	18,407.67	18,577.33	18,747.00	18,916.67	19,086.33	19,425.67	19,595.33
F_X10XB0826	19,189.00	19,469.00	19,609.00	19,749.00	19,889.00	20,029.00	20,309.00	20,449.00
F_XAUTRYM0626	6,676.43	6,700.47	6,735.23	6,770.00	6,759.27	6,794.03	6,818.07	6,852.83
F_XAUTRYM0826	7,161.20	7,188.00	7,221.40	7,254.80	7,248.20	7,281.60	7,308.40	7,341.80
F_XAUUSD0626	4,396.73	4,419.87	4,439.73	4,459.60	4,462.87	4,482.73	4,505.87	4,525.73
F_XAUUSD0826	4,455.00	4,477.50	4,495.50	4,513.50	4,518.00	4,536.00	4,558.50	4,576.50
F_XLBNK0626	13,983.33	14,252.67	14,394.33	14,536.00	14,663.67	14,805.33	15,074.67	15,216.33
F_XLBNK0826	14,821.33	15,136.67	15,294.33	15,452.00	15,609.67	15,767.33	16,082.67	16,240.33
F_XSD250626	17,409.00	17,409.00	17,409.00	17,409.00	17,409.00	17,409.00	17,409.00	17,409.00
F_XU0300626	15,563.67	15,808.33	15,945.67	16,083.00	16,190.33	16,327.67	16,572.33	16,709.67
F_XU0300826	16,487.00	16,718.00	16,846.00	16,974.00	17,077.00	17,205.00	17,436.00	17,564.00
F_YKBNK0626	33.55	34.37	34.83	35.30	35.65	36.11	36.93	37.39
F_YKBNK0726	34.63	35.48	35.91	36.35	36.76	37.19	38.04	38.47

Sözleşme Kodu	Vade Ayı	Uzlaşma Fiyatı	Önceki Uzlaşma Fiyatı	Değişim	Değişim Puan	Gün İçi Yüksek	Gün İçi Düşük	İşlem Miktarı	İşlem Hacim	Açık Pozisyon	Açık Pozisyon Değişimi	Vadeye Kalan Gün Sayısı	Takasbank Başlangıç Teminatı %
ENDEKS KONTRATLARI													
F_XU0300626	30.06.2026	16,087.00	16,457.00	-2.25 %	-370.00	16,435.00	16,053.00	317,559.00	51,591,781,850.00	485,265.00	8,457.00	27	12
F_XU0300826	31.08.2026	16,972.00	17,320.00	-2.01 %	-348.00	17,308.00	16,949.00	8,233.00	1,408,215,310.00	28,995.00	829.00	89	12
F_XU0301026	30.10.2026	17,710.00	18,040.00	-1.83 %	-330.00	17,979.00	17,700.00	147.00	26,278,560.00	3,874.00	-4.00	149	12
F_XU0301226	31.12.2026	18,733.00	18,936.00	-1.07 %	-203.00	19,000.00	18,685.00	380.00	71,697,530.00	953.00	40.00	211	12
DÖVİZ KONTRATLARI													
F_CNHTRY0626	30.06.2026	6.9795	6.9795	0.00 %	0.00	6.9799	6.9790	105	7,328,495	45	-105	27	11
F_CNHTRY0726	31.07.2026	0.0000	0.0000	0.00 %	0.00	0.0000	0.0000					58	11
F_EURTRY0626	30.06.2026	54.7940	54.9710	-0.32 %	-0.18	54.8210	54.7630	77	4,218,904	6,409	18	27	11
F_EURTRY0726	31.07.2026	56.5390	56.5760	-0.07 %	-0.04	56.5650	56.5120	2	113,077	46	-2	58	11
F_EURUSD0626	30.06.2026	1.1632	1.1667	-0.30 %	0.00	1.1646	1.1621	2,490	132,780,742	20,825	1,388	27	4
F_EURUSD0726	31.07.2026	1.1644	1.1683	-0.33 %	0.00	1.1661	1.1641	608	32,471,332	770	597	58	4
F_GBPUSD0626	30.06.2026	1.3432	1.3424	0.06 %	0.00	1.3432	1.3432	6	369,435	10	-6	27	4
F_GBPUSD0726	31.07.2026	0.0000	0.0000	0.00 %	0.00	0.0000	0.0000					58	4
F_RUBTRY0626	30.06.2026	0.6346	0.6346	0.00 %	0.00	0.5690	0.5690	2	113,800	0	-2	27	18
F_RUBTRY0726	31.07.2026	0.0000	0.0000	0.00 %	0.00	0.0000	0.0000					58	18
F_USDTRY0626	30.06.2026	47.0610	47.0610	0.00 %	0.00	47.0780	47.0450	158,124	7,440,732,928	2,479,087	34,737	27	11
F_USDTRY0726	31.07.2026	48.4340	48.4380	-0.01 %	0.00	48.4550	48.4050	146,779	7,108,611,763	427,288	142,990	58	11
F_P_USDTRY0626	30.06.2026	0.0000	0.0000	0.00 %	0.00	0.0000	0.0000					27	11
F_P_USDTRY0726	31.07.2026	0.0000	0.0000	0.00 %	0.00	0.0000	0.0000					58	11
KIYMETLİ MADEN KONTRATLARI													
F_XAUTRYM0626	30.06.2026	6,763.700	6,837.900	-1.09 %	-74.20	6,783.300	6,724.500	111,117	750,809,354	849,604	-22,034	27	14
F_XAUTRYM0826	31.08.2026	7,252.400	7,333.000	-1.10 %	-80.60	7,275.000	7,214.800	31,093	225,533,487	297,232	23,016	89	14
F_XAUUSD0626	30.06.2026	4,468.100	4,520.400	-1.16 %	-52.30	4,486.000	4,443.000	39,511	8,092,307,807	90,205	-324	27	10
F_XAUUSD0826	31.08.2026	4,528.200	4,575.600	-1.04 %	-47.40	4,540.500	4,500.000	10,259	2,128,217,845	36,538	4,884	89	10
PAY VADELİ													
F_AEFES0626	30.06.2026	20.620	20.680	-0.29 %	-0.06	21.030	20.490	138,823	288,257,964	205,008	15,842	27	15
F_AEFES0726	31.07.2026	21.210	21.280	-0.33 %	-0.07	21.600	21.090	4,201	8,953,821	3,582	2	58	15
F_AKBNK0626	30.06.2026	66.750	67.800	-1.55 %	-1.05	68.250	66.630	600,599	4,054,485,435	1,072,290	18,515	27	15
F_AKBNK0726	31.07.2026	68.850	69.940	-1.56 %	-1.09	70.360	68.750	8,973	62,400,839	10,733	3,111	58	15
F_AKSEN0626	30.06.2026	82.790	81.510	1.57 %	1.28	84.530	81.000	27,015	224,180,139	84,041	-2,356	27	14
F_AKSEN0726	31.07.2026	85.320	84.240	1.28 %	1.08	86.840	83.560	1,495	12,724,276	1,672	-480	58	14
F_ALARK0626	30.06.2026	103.400	102.450	0.93 %	0.95	104.750	101.100	15,470	159,791,125	72,039	2,291	27	13
F_ALARK0726	31.07.2026	106.250	104.950	1.24 %	1.30	107.750	104.600	226	2,406,030	295	-8	58	13
F_ARCLK0626	30.06.2026	108.250	110.600	-2.12 %	-2.35	110.600	107.900	5,288	57,567,395	35,925	674	27	13
F_ARCLK0726	31.07.2026	110.900	113.050	-1.90 %	-2.15	112.400	110.750	208	2,322,300	1,107	46	58	13
F_ASELS0626	30.06.2026	392.100	418.150	-6.23 %	-26.05	419.800	389.000	89,796	3,601,828,970	113,764	8,563	27	16
F_ASELS0726	31.07.2026	403.050	428.650	-5.97 %	-25.60	431.000	400.900	7,812	323,098,210	4,625	2,193	58	16
F_ASTOR0626	30.06.2026	363.700	370.700	-1.89 %	-7.00	389.700	361.000	118,283	4,467,509,915	45,402	5,190	27	16
F_ASTOR0726	31.07.2026	370.650	377.850	-1.91 %	-7.20	394.600	369.200	3,822	145,879,425	2,896	-11	58	16
F_BIMAS0626N1	30.06.2026	385.800	385.250	0.14 %	0.55	390.700	379.500	20,459	1,576,787,580	22,751	257	27	13
F_BIMAS0726N1	31.07.2026	395.950	396.950	-0.25 %	-1.00	401.750	390.850	545	43,366,550	587	197	58	13
F_BRSAN0626	30.06.2026	584.000	556.600	4.92 %	27.40	603.000	551.300	15,832	917,993,190	6,891	-860	27	17
F_BRSAN0726	31.07.2026	599.800	571.800	4.90 %	28.00	616.900	564.200	632	38,219,110	590	399	58	17
F_CIMSA0626	30.06.2026	53.740	55.250	-2.73 %	-1.51	55.250	53.030	14,825	79,755,071	28,392	521	27	13
F_CIMSA0726	31.07.2026	55.370	56.310	-1.67 %	-0.94	56.410	54.460	409	2,251,750	592	27	58	13
F_DOAS0626	30.06.2026	190.100	192.300	-1.14 %	-2.20	194.050	187.350	3,491	66,394,395	3,942	266	27	15
F_DOAS0726	31.07.2026	193.700	195.400	-0.87 %	-1.70	197.200	193.550	43	838,785	445	14	58	15
F_DOHOL0626	30.06.2026	23.290	24.220	-3.84 %	-0.93	24.240	23.050	73,383	173,006,931	164,084	2,318	27	14
F_DOHOL0726	31.07.2026	24.030	24.900	-3.49 %	-0.87	24.860	23.800	737	1,792,579	2,125	263	58	14
F_EKGYO0626	30.06.2026	19.760	19.900	-0.70 %	-0.14	20.160	19.580	445,459	885,813,189	611,742	29,205	27	14
F_EKGYO0726	31.07.2026	20.320	20.490	-0.83 %	-0.17	20.740	20.180	10,517	21,562,720	31,341	2,238	58	14
F_ENJSA0626	30.06.2026	111.250	116.500	-4.51 %	-5.25	116.850	110.850	4,134	46,763,375	13,291	632	27	15
F_ENJSA0726	31.07.2026	115.100	119.200	-3.44 %	-4.10	119.700	114.400	90	1,048,570	790	-5	58	15
F_ENKAI0626	30.06.2026	98.680	101.850	-3.11 %	-3.17	102.350	97.550	30,788	305,583,112	40,080	7,689	27	14
F_ENKAI0726	31.07.2026	101.000	104.800	-3.63 %	-3.80	104.500	100.650	314	3,209,640	1,140	71	58	14
F_EREGL0626	30.06.2026	41.380	41.610	-0.55 %	-0.23	41.930	41.200	339,948	1,412,799,859	792,715	-8,244	27	14
F_EREGL0726	31.07.2026	42.550	42.740	-0.44 %	-0.19	43.100	42.430	2,908	12,426,797	4,895	587	58	14
F_FROTO0626	30.06.2026	91.210	91.240	-0.03 %	-0.03	92.630	90.100	85,142	779,432,849	104,629	3,750	27	14
F_FROTO0726	31.07.2026	94.370	94.190	0.19 %	0.18	95.650	92.990	4,022	38,332,115	6,260	1,346	58	14
F_GARAN0626	30.06.2026	129.200	132.250	-2.31 %	-3.05	132.800	129.050	134,768	1,767,670,100	244,749	3,623	27	14
F_GARAN0726	31.07.2026	133.450	136.050	-1.91 %	-2.60	136.350	133.150	2,463	33,145,375	3,000	1,360	58	14
F_GUBRF0626	30.06.2026	556.000	566.100	-1.78 %	-10.10	573.200	549.500	11,077	621,751,430	17,282	1,575	27	16
F_GUBRF0726	31.07.2026	573.700	587.600	-2.37 %	-13.90	589.900	567.300	487	28,119,480	1,355	86	58	16
F_HALKB0626	30.06.2026	48.450	49.410	-1.94 %	-0.96	51.310	46.760	598,121	2,953,613,751	324,687	-38,426	27	17
F_HALKB0726	31.07.2026	49.820	50.770	-1.87 %	-0.95	52.560	48.180	20,896	106,668,568	13,598	-1,550	58	17
F_HEKTS0626	30.06.2026	4.510	4.300	4.88 %	0.21	4.610	4.160	2,938,655	1,303,481,322	1,417,209	275,474	27	15
F_HEKTS0726	31.07.2026	4.640	4.430	4.74 %	0.21	4.730	4.280	24,343	11,043,440	29,412	-681	58	15

Sözleşme Kodu	Vade Ayı	Uzlaşma Fiyatı	Önceki Uzlaşma Fiyatı	Değişim	Değişim Puan	Gün İçi Yüksek	Gün İçi Düşük	İşlem Miktarı	İşlem Hacim	Açık Pozisyon	Açık Pozisyon Değişimi	Vadeye Kalan Gün Sayısı	Takasbank Başlangıç Teminatı %
PAY VADELİ													
F_ISCTR0626	30.06.2026	13.760	14.020	-1.85 %	-0.26	14.020	13.740	1,267,581	1,760,547,412	2,150,546	52,695	27	14
F_ISCTR0726	31.07.2026	14.190	14.460	-1.87 %	-0.27	14.450	14.150	25,845	36,964,460	38,982	390	58	14
F_KCHOL0626	30.06.2026	193.700	198.800	-2.57 %	-5.10	198.800	193.300	48,462	952,504,360	211,200	2,027	27	13
F_KCHOL0726	31.07.2026	199.800	204.450	-2.27 %	-4.65	204.850	199.650	421	8,509,700	1,328	180	58	13
F_KONTR0626	30.06.2026	7.670	7.830	-2.04 %	-0.16	7.890	7.580	160,744	123,750,908	244,337	-4,447	27	16
F_KONTR0726	31.07.2026	7.780	7.970	-2.38 %	-0.19	8.000	7.710	9,546	7,454,590	11,634	427	58	16
F_KRDMD0626	30.06.2026	41.610	42.180	-1.35 %	-0.57	43.210	41.440	244,558	1,035,726,095	169,521	45,367	27	13
F_KRDMD0726	31.07.2026	42.760	43.200	-1.02 %	-0.44	44.240	42.650	4,040	17,570,760	3,556	151	58	13
F_MGROS0626	30.06.2026	685.700	693.900	-1.18 %	-8.20	695.300	682.900	5,394	371,690,340	9,928	-350	27	13
F_MGROS0726	31.07.2026	706.000	710.400	-0.62 %	-4.40	715.000	704.000	145	10,267,630	247	58	58	13
F_ODAS0626	30.06.2026	7.580	7.840	-3.32 %	-0.26	7.900	7.550	348,380	268,918,227	534,219	3,841	27	15
F_ODAS0726	31.07.2026	7.800	8.040	-2.99 %	-0.24	8.100	7.790	19,300	15,296,083	19,687	5,871	58	15
F_OYAKC0626	30.06.2026	21.550	21.610	-0.28 %	-0.06	21.730	21.320	57,222	123,059,647	177,384	12,552	27	15
F_OYAKC0726	31.07.2026	22.190	22.270	-0.36 %	-0.08	22.360	22.010	1,695	3,757,553	14,430	551	58	15
F_PETKM0626	30.06.2026	23.040	24.250	-4.99 %	-1.21	24.840	22.610	292,865	689,847,537	288,362	71,695	27	14
F_PETKM0726	31.07.2026	23.620	24.830	-4.87 %	-1.21	25.460	23.300	5,285	12,845,619	4,761	783	58	14
F_PGSUS0626	30.06.2026	173.450	176.400	-1.67 %	-2.95	175.900	172.200	28,445	494,287,015	118,355	2,315	27	14
F_PGSUS0726	31.07.2026	177.400	180.300	-1.61 %	-2.90	180.050	176.900	1,033	18,417,390	2,963	248	58	14
F_SAHOL0626	30.06.2026	93.010	95.900	-3.01 %	-2.89	95.800	92.970	113,930	1,073,175,761	378,138	9,025	27	14
F_SAHOL0726	31.07.2026	96.270	98.980	-2.74 %	-2.71	98.570	96.010	6,823	66,588,203	7,531	4,404	58	14
F_SASA0626	30.06.2026	2.710	2.830	-4.24 %	-0.12	2.840	2.680	7,587,144	2,078,661,237	9,185,899	216,015	27	15
F_SASA0726	31.07.2026	2.790	2.920	-4.45 %	-0.13	2.930	2.770	127,324	36,000,766	258,991	49,517	58	15
F_SISE0626	30.06.2026	47.320	48.430	-2.29 %	-1.11	48.750	47.180	142,118	680,746,112	257,238	-5,326	27	13
F_SISE0726	31.07.2026	48.880	49.970	-2.18 %	-1.09	50.240	48.750	2,371	11,703,160	6,366	959	58	13
F_SOKM0626	30.06.2026	50.350	50.700	-0.69 %	-0.35	51.040	50.040	8,936	45,186,732	53,869	274	27	13
F_SOKM0726	31.07.2026	51.920	52.060	-0.27 %	-0.14	52.470	51.560	145	754,192	924	-8	58	13
F_TAVHL0626	30.06.2026	270.650	273.050	-0.88 %	-2.40	275.150	268.050	11,570	313,483,505	60,484	1,251	27	15
F_TAVHL0726	31.07.2026	276.450	279.850	-1.21 %	-3.40	280.800	274.850	271	7,514,755	525	62	58	15
F_TCELL0626	30.06.2026	108.650	111.150	-2.25 %	-2.50	111.300	108.100	68,280	746,864,825	218,749	4,603	27	13
F_TCELL0726	31.07.2026	111.900	114.900	-2.61 %	-3.00	114.500	111.600	1,459	16,471,325	1,998	576	58	13
F_THYAO0626	30.06.2026	304.650	308.200	-1.15 %	-3.55	309.850	304.250	86,558	2,653,359,050	284,978	-3,444	27	13
F_THYAO0726	31.07.2026	314.200	317.950	-1.18 %	-3.75	319.000	314.150	1,554	49,093,085	6,846	237	58	13
F_TKFEN0626	30.06.2026	154.600	158.900	-2.71 %	-4.30	161.900	153.400	34,093	536,648,990	46,801	2,536	27	14
F_TKFEN0726	31.07.2026	158.100	162.100	-2.47 %	-4.00	165.000	157.100	614	9,922,315	1,370	121	58	14
F_TOASO0626	30.06.2026	307.350	311.000	-1.17 %	-3.65	314.800	304.550	10,173	315,496,430	21,636	-248	27	15
F_TOASO0726	31.07.2026	316.200	318.350	-0.68 %	-2.15	322.550	313.900	252	8,028,530	204	-46	58	15
F_TRALT0626	30.06.2026	48.300	46.500	3.87 %	1.80	48.840	45.680	383,905	1,825,439,840	304,874	39,428	27	16
F_TRALT0726	31.07.2026	49.360	47.250	4.47 %	2.11	49.780	46.860	4,164	20,257,179	2,657	1,005	58	16
F_TRMET0626	30.06.2026	120.850	117.750	2.63 %	3.10	122.150	115.200	25,221	299,485,350	21,026	891	27	15
F_TRMET0726	31.07.2026	123.550	120.700	2.36 %	2.85	125.600	118.950	638	7,812,725	991	62	58	15
F_TSKB0626	30.06.2026	11.970	12.020	-0.42 %	-0.05	12.070	11.830	62,454	74,632,200	260,117	-11,306	27	14
F_TSKB0726	31.07.2026	12.340	12.430	-0.72 %	-0.09	12.410	12.220	3,528	4,352,347	23,662	1,451	58	14
F_TTKOM0626	30.06.2026	64.020	64.310	-0.45 %	-0.29	65.570	63.550	108,532	699,430,035	148,758	15,901	27	14
F_TTKOM0726	31.07.2026	65.940	65.740	0.30 %	0.20	66.920	65.120	2,122	13,999,207	4,518	572	58	14
F_TUPRS0626	30.06.2026	244.200	256.850	-4.93 %	-12.65	260.400	241.800	65,727	1,648,355,100	133,482	3,149	27	14
F_TUPRS0726	31.07.2026	251.800	264.900	-4.95 %	-13.10	268.000	249.750	1,237	31,753,875	894	278	58	14
F_ULKER0626	30.06.2026	113.200	115.500	-1.99 %	-2.30	115.800	112.850	12,231	139,921,715	36,398	4,052	27	14
F_ULKER0726	31.07.2026	116.900	119.050	-1.81 %	-2.15	118.900	116.700	158	1,862,270	1,833	5	58	14
F_VAKBN0626	30.06.2026	33.340	34.780	-4.14 %	-1.44	35.150	33.250	279,653	962,033,487	210,023	-40,524	27	14
F_VAKBN0726	31.07.2026	34.330	35.900	-4.37 %	-1.57	36.090	34.240	8,272	30,119,357	11,639	4,265	58	14
F_VESTL0626	30.06.2026	26.920	27.630	-2.57 %	-0.71	27.700	26.880	14,888	40,570,168	68,631	1,759	27	14
F_VESTL0726	31.07.2026	28.040	28.520	-1.68 %	-0.48	28.380	27.790	276	773,909	1,101	154	58	14
F_YKBNK0626	30.06.2026	35.290	35.980	-1.92 %	-0.69	36.460	35.180	809,736	2,896,332,191	862,169	-6,062	27	15
F_YKBNK0726	31.07.2026	36.370	37.100	-1.97 %	-0.73	37.600	36.320	15,628	57,460,270	21,956	5,385	58	15

*Takasbank pozisyon limitlerine ulaşmak için [tıklayınız](#).



Gedik Yatırım Menkul Değerler A.Ş. - Yatırım Danışmanlığı Birimi

Ünvan : Gedik Yatırım Menkul Değerler A.Ş.

Adres : Altayçeşme Mah. Çamlı Sok. Pasco Plaza, No:21, İç Kapı No:45, K:10-11-12 Maltepe/İstanbul

Tel : (0216) 453 0053

E-Posta : vadeli@gedik.com

***Gedik Yatırım ViOP Bülteni, Genel Yatırım Tavsiyesi Kapsamında Yatırım Danışmanlığı Birimi Tarafından Hazırlanmaktadır.**

YASAL UYARI

Burada yer alan bilgiler Gedik Yatırım tarafından bilgilendirme amacıyla hazırlanmıştır. Yatırım sinyal, bilgi, yorum ve tavsiyeleri yatırım danışmanlığı kapsamında değildir. Yatırım danışmanlığı hizmeti; aracı kurumlar, portföy yönetim şirketleri, mevduat kabul etmeyen bankalar ile müşteri arasında imzalanacak yatırım danışmanlığı sözleşmesi çerçevesinde sunulmaktadır. Burada yer alan sinyal, yorum ve tavsiyeler, herhangi bir yatırım aracının alım satım önerisi ya da getiri vaadi olarak yorumlanmamalıdır. Bu görüşler mali durumunuz ile risk ve getiri tercihlerinize uygun olmayabilir ve sadece burada yer alan bilgilere ve sinyallere dayanarak yatırım kararı verilmesi beklentilerinize uygun sonuçlar doğurmayabilir. Burada yer alan sinyaller, fiyatlar, veriler ve bilgilerin tam ve doğru olduğu garanti edilemez; içerik, haber verilmeksizin değiştirilebilir. Tüm sinyal ve veriler, Gedik Yatırım tarafından güvenilir olduğuna inanılan kaynaklardan alınmıştır. Bu sinyal ve kaynakların kullanılması nedeni ile ortaya çıkabilecek hatalardan ve zararlardan Gedik Yatırım sorumlu değildir.