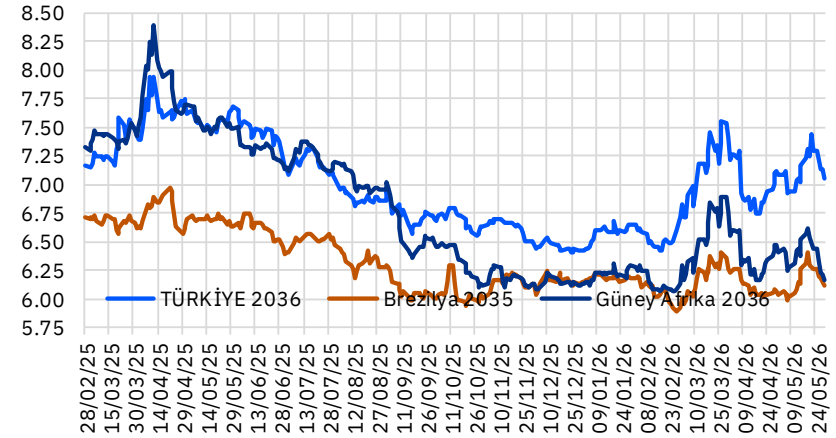


Karşılaştırmalı Tahvil Getirileri (%)

<u>Eurobond</u>	<u>Vade</u>	<u>29/05/2026</u>	<u>29/04/2026</u>	<u>Değişim (bps)</u>
Türkiye 2029	26/04/29	5.91%	5.83%	7.1
Brezilya 2029	30/05/29	4.72%	4.60%	11.3
Güney Afrika 2029	30/09/29	4.80%	5.02%	-22.1
Türkiye 2036	17/03/36	7.05%	7.11%	-6.1
Brezilya 2035	15/03/35	6.11%	6.09%	1.8
Güney Afrika 2036	19/11/36	6.17%	6.48%	-31.0
ABD 10Y	15/05/35	4.44%	4.43%	0.6
Almanya 10Y	15/08/35	2.94%	3.11%	-17.2
Japonya 10Y	20/06/35	2.66%	2.46%	19.5

10 Yıllık USD Eurobond Getirileri



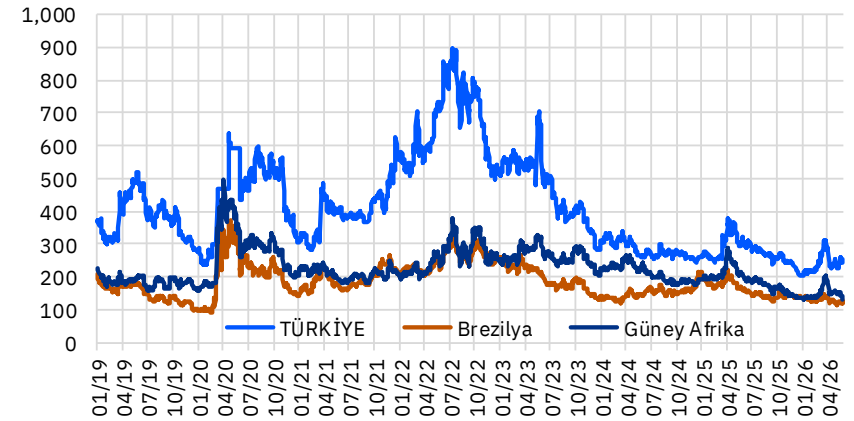
Aktif Türkiye Tahvilleri (USD)

<u>Eurobond</u>	<u>Vade</u>	<u>29/05/2026</u>	<u>29/04/2026</u>	<u>Değişim (bps)</u>
Türkiye 2027	25/03/27	4.80%	4.63%	17.3
Türkiye 2029	26/04/29	5.91%	5.83%	7.1
Türkiye 2034	14/02/34	6.72%	6.75%	-3.0
Türkiye 2036	17/03/36	7.05%	7.11%	-6.1
Türkiye 2047	11/05/47	7.80%	7.93%	-13.0

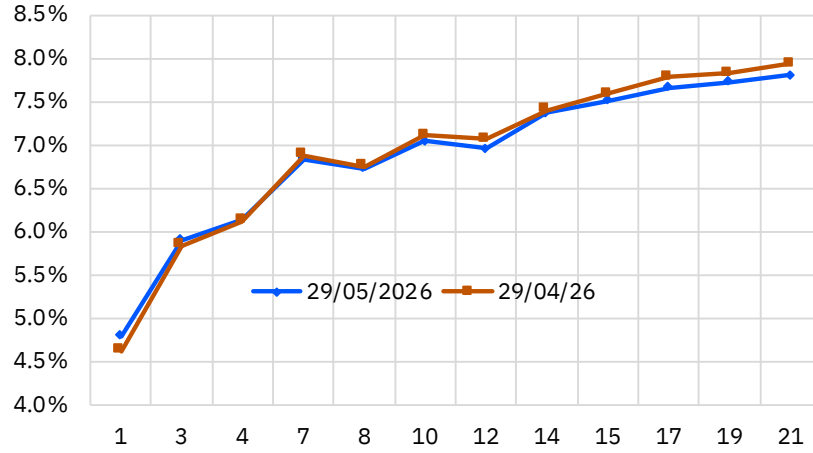
5 Yıllık CDS Spread

	<u>29/05/2026</u>	<u>29/04/2026</u>	<u>Değişim (bps)</u>
Türkiye	240.6	253.4	-12.8
Brezilya	119.3	123.0	-3.8
Güney Afrika	130.1	160.9	-30.9

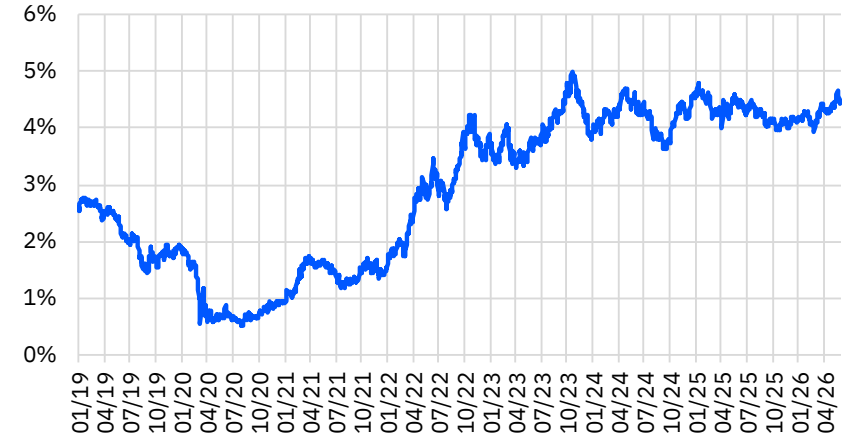
5 Yıllık CDS Spread



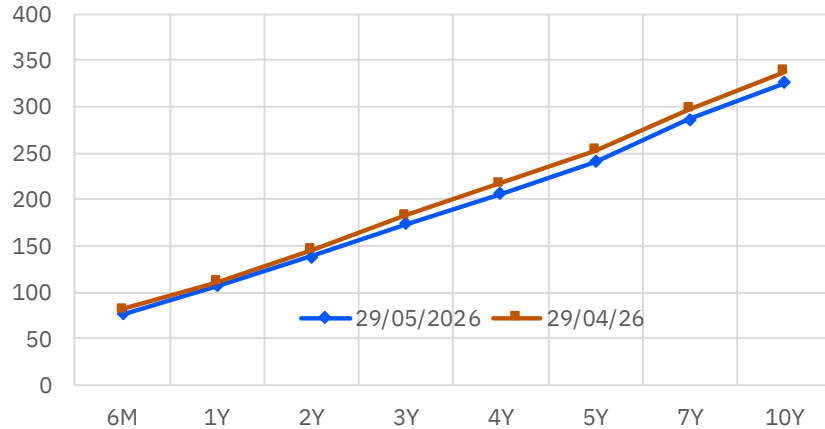
Türkiye Eurobond Verim Eğrisi



10 Yıllık ABD Tahvil Faizi



Türkiye CDS Eğrisi



11/05/2047 Vadeli Eurobond Faizi



Tanım	ISIN Kodu	Tahvil Tipi	Nominal	Sonrakı Kuponu Kalan Gün	Vade	Kupon	İhraç Büy. (Milyar)	Alış Getiri	Alış Fiyatı	Satış Fiyatı	Satış Getiri	Ortalama Kırlı Fiyat	Para Birimi	Moody's Derece
Devlet Tahvili - Minimum 2.000 nominal														
Fiyat verileri anlık ve gün içerisinde değişiklik gösterebilmektedir.														
TÜRKİYE CUMHURİYETİ	KS2361850527	Sr Unsecured	100,000	29	08/07/2027	4.375	1.50	2.776	101.673	101.092	3.323	105.410	EUR	Ba3
TÜRKİYE CUMHURİYETİ	KS2790222116	Sr Unsecured	100,000	346	21/05/2030	5.875	2.00	4.293	105.627	105.065	4.446	105.652	EUR	Ba3
TÜRKİYE CUMHURİYETİ	KS3123715297	Sr Unsecured	100,000	69	17/08/2031	5.200	1.50	4.746	102.023	101.440	4.874	106.390	EUR	Ba3
Devlet Tahvilleri - Minimum 200.000 Nominal														
TÜRKİYE CUMHURİYETİ	JS900123CK49	Sr Unsecured	200,000	123	09/10/2026	4.875	3.00	4.483	100.118	99.962	4.950	100.839	USD	Ba3
TÜRKİYE CUMHURİYETİ	JS900123CL22	Sr Unsecured	200,000	109	25/03/2027	6.000	3.25	4.604	101.072	100.846	4.894	102.176	USD	Ba3
TÜRKİYE CUMHURİYETİ	JSM88269US88	Sr Unsecured	200,000	108	24/09/2027	8.600	2.00	5.097	104.322	104.120	5.255	105.989	USD	Ba3
TÜRKİYE CUMHURİYETİ	JS900123DF45	Sr Unsecured	200,000	37	15/01/2028	9.875	3.50	5.438	106.713	106.500	5.572	110.529	USD	Ba3
TÜRKİYE CUMHURİYETİ	JS900123CP36	Sr Unsecured	200,000	70	17/02/2028	5.125	2.00	5.448	99.476	99.273	5.576	100.955	USD	Ba3
TÜRKİYE CUMHURİYETİ	JS900123CQ19	Sr Unsecured	200,000	138	24/10/2028	6.125	2.75	5.591	101.165	100.929	5.698	101.796	USD	Ba3
TÜRKİYE CUMHURİYETİ	JS900123DH01	Sr Unsecured	200,000	98	14/03/2029	9.375	2.25	5.904	108.724	108.482	5.995	110.791	USD	Ba3
TÜRKİYE CUMHURİYETİ	JS900123CT57	Sr Unsecured	200,000	140	26/04/2029	7.625	3.00	5.905	104.489	104.264	5.989	105.266	USD	Ba3
TÜRKİYE CUMHURİYETİ	JS900123CY43	Sr Unsecured	200,000	97	13/03/2030	5.250	2.00	6.143	97.031	96.709	6.242	98.110	USD	Ba3
TÜRKİYE CUMHURİYETİ	JS900123DJ66	Sr Unsecured	200,000	35	13/07/2030	9.125	2.50	6.273	110.156	109.937	6.330	113.722	USD	Ba3
TÜRKİYE CUMHURİYETİ	JS900123DA57	Sr Unsecured	200,000	37	15/01/2031	5.950	2.25	6.304	98.597	98.377	6.360	100.850	USD	Ba3
TÜRKİYE CUMHURİYETİ	JS900123DC14	Sr Unsecured	200,000	18	26/06/2031	5.875	1.75	6.373	97.872	97.584	6.442	100.372	USD	Ba3
TÜRKİYE CUMHURİYETİ	JS900123DP27	Sr Unsecured	200,000	65	12/02/2032	7.125	2.50	6.582	102.526	102.291	6.631	104.704	USD	Ba3
TÜRKİYE CUMHURİYETİ	JS900123DQ00	Sr Unsecured	200,000	174	29/05/2032	7.250	2.00	6.720	102.568	102.281	6.779	102.606	USD	Ba3
TÜRKİYE CUMHURİYETİ	JS900123DL13	Sr Unsecured	200,000	39	17/07/2032	7.125	1.75	6.657	102.309	102.034	6.712	104.962	USD	Ba3
TÜRKİYE CUMHURİYETİ	JS900123DG28	Sr Unsecured	200,000	41	19/01/2033	9.375	2.75	6.814	113.443	113.153	6.865	116.918	USD	Ba3
TÜRKİYE CUMHURİYETİ	JS900123DT49	Sr Unsecured	200,000	98	14/03/2033	6.300	2.00	6.776	97.437	97.182	6.824	98.780	USD	Ba3
TÜRKİYE CUMHURİYETİ	JS900123DD96	Sr Unsecured	200,000	104	20/09/2033	6.500	1.50	6.824	98.153	97.840	6.880	99.405	USD	Ba3
TÜRKİYE CUMHURİYETİ	JS900123DK30	Sr Unsecured	200,000	160	15/05/2034	7.625	3.00	6.839	104.743	104.430	6.890	105.074	USD	Ba3
TÜRKİYE CUMHURİYETİ	JS900123DN78	Sr Unsecured	200,000	25	03/01/2035	6.500	3.50	6.927	97.271	97.019	6.967	99.944	USD	Ba3
TÜRKİYE CUMHURİYETİ	JS900123DR82	Sr Unsecured	200,000	100	16/09/2035	6.950	2.00	7.010	99.579	99.317	7.049	101.031	USD	Ba3
TÜRKİYE CUMHURİYETİ	JS900123DS65	Sr Unsecured	200,000	149	04/11/2036	6.800	2.25	7.076	97.982	97.714	7.113	98.490	USD	Ba3
TÜRKİYE CUMHURİYETİ	JS900123DU12	Sr Unsecured	200,000	36	14/01/2038	6.875	1.50	7.216	97.338	97.063	7.252	99.951	USD	Ba3
TÜRKİYE CUMHURİYETİ	JS900123BG46	Sr Unsecured	100,000	175	30/05/2040	6.750	2.00	7.324	95.024	94.530	7.384	94.927	USD	Ba3
TÜRKİYE CUMHURİYETİ	JS900123BJ84	Sr Unsecured	200,000	36	14/01/2041	6.000	3.00	7.448	87.231	86.860	7.495	89.446	USD	Ba3
TÜRKİYE CUMHURİYETİ	JS900123CB40	Sr Unsecured	200,000	130	16/04/2043	4.875	3.00	7.635	74.065	73.775	7.673	74.624	USD	Ba3
TÜRKİYE CUMHURİYETİ	JS900123CG37	Sr Unsecured	200,000	70	17/02/2045	6.625	3.00	7.710	89.333	89.040	7.743	91.229	USD	Ba3
TÜRKİYE CUMHURİYETİ	IS900123CM05	Sr Unsecured	200,000	156	11/05/2047	5.750	3.50	7.770	79.270	79.027	7.798	79.580	USD	Ba3
Devlet Tahvili - 100.000 altı														
TÜRKİYE CUMHURİYETİ	JS900123AL40	Sr Unsecured	1,000	37	15/01/2030	11.875	1.50	5.908	119.098	118.614	6.044	123.573	USD	Ba3
TÜRKİYE CUMHURİYETİ	JS900123AT75	Sr Unsecured	2,000	67	14/02/2034	8.000	1.50	6.730	107.506	107.071	6.801	109.822	USD	Ba3
TÜRKİYE CUMHURİYETİ	JS900123AY60	Sr Unsecured	2,000	101	17/03/2036	6.875	2.75	7.029	98.908	98.438	7.097	100.220	USD	Ba3
TÜRKİYE CUMHURİYETİ	JS900123BB58	Sr Unsecured	2,000	89	05/03/2038	7.250	1.00	6.957	102.313	101.809	7.019	103.934	USD	Ba3

Tanım	ISIN Kodu	Tahvil Tipi	Nominal	Sonraki Kuponu Kalan Gün	Vade	Kupon	İhraç Büy. (Milyar)	Alış Getiri	Alış Fiyatı	Satış Fiyatı	Satış Getiri	Ortalama Kırlı Fiyat	Para Birimi	Moody's Derece
Özel sektör - (Finans)														
Fiyat verileri anlık ve gün içerisinde değişiklik gösterebilmektedir.														
TURK IHRACAT KR	(S2332876106	Sr Unsecured	200,000	27	06/07/2026	5.750	0.75	3.746	100.143	100.064	4.777	102.547	USD	Ba3
TC ZIRAAT BANKASI AS	(S2581381634	Sr Unsecured	200,000	53	01/08/2026	9.500	0.50	4.411	100.709	100.635	4.907	104.050	USD	Ba3
TC ZIRAAT BANKASI AS	(S2581381634	Sr Unsecured	200,000	53	01/08/2026	9.500	0.50	4.411	100.709	100.635	4.907	104.050	USD	Ba3
DENIZBANK AS	(S2739602444	Sr Unsecured	200,000	20	30/12/2026	7.250	0.01	3.575	102.011	101.566	4.374	105.011	USD	-
TURKIYE GARANTI BANKASI	(S1617531063	Subordinated	200,000	168	24/05/2027	7.177	0.75	5.255	101.770	101.363	5.691	101.866	USD	B1
ODEA BANK	(S1655085485	Subordinated	200,000	53	01/08/2027	8.606	0.30	6.875	101.859	101.477	7.224	104.728	USD	B3
FIBABANKA	(S1386178237	Subordinated	200,000	107	24/11/2027	9.797	0.30	6.409	104.643	104.289	6.660	106.507	USD	-
TURKIYE IS BANKASI	(S1623796072	Subordinated	200,000	20	29/06/2028	9.192	0.50	6.202	105.681	105.194	6.450	109.523	USD	B3
TURKIYE VAKIFLAR BANKASI	(S2677517497	Sr Unsecured	200,000	125	12/10/2028	9.000	0.75	5.941	106.582	106.412	6.017	107.922	USD	-
YAPI VE KREDI BANKASI AS	(S2445343689	Sr Unsecured	200,000	129	16/10/2028	9.250	0.80	6.064	106.874	106.693	6.145	108.145	USD	Ba3
TC ZIRAAT BANKASI AS	(S2741927805	Sr Unsecured	200,000	37	16/01/2029	8.000	0.50	6.425	103.709	103.505	6.510	106.785	USD	Ba3
AKBANK TAS	(S2783589844	Jr Subordinated	200,000	5	14/03/2029	9.369	0.60	8.613	101.841	101.507	8.750	106.228	USD	-
TURKIYE IS BANKASI	(S2106022754	Subordinated	200,000		22/01/2030	7.750	0.75	-	-	-	-	-	USD	WR
YAPI VE KREDI BANKASI	(S2286436451	Subordinated	200,000		22/01/2031	7.875	0.50	-	-	-	-	-	USD	WR
AKBANK	(S2355183091	Subordinated	200,000	13	22/06/2031	6.800	0.50	5.704	100.033	99.960	7.669	103.151	USD	-
YAPI VE KREDI BANKASI AS	(S2741069996	Subordinated	200,000	38	17/01/2034	9.250	0.65	7.590	103.844	103.553	7.712	107.347	USD	B3
TURK EKONOMI BANKASI AS	(S2744911830	Subordinated	200,000	38	17/01/2034	9.375	0.40	7.641	104.014	103.632	7.801	107.521	USD	-

Tanım	ISIN Kodu	Tahvil Tipi	Nominal	Sonraki Kuponu Kalan Gün	Vade	Kupon	İhraç Büy. (Milyar)	Alış Getiri	Alış Fiyatı	Satış Fiyatı	Satış Getiri	Ortalama Kırlı Fiyat	Para Birimi	Moody's Derece
Özel sektör - (Finans dışı)														
<i>Fiyat verileri anlık ve gün içerisinde değişiklik gösterebilmektedir.</i>														
ARCELİK	(S2346972263	Sr Unsecured	100,000	#N/A N/A	27/05/2026	3.000	0.35	#N/A N/A	100.314	99.752	#N/A N/A	100.033	EUR	-
HYUNDAI	(S2362559481	Sr Unsecured	200,000	33	12/07/2026	1.625	0.30	4.433	99.741	99.729	4.563	100.399	USD	A3
İSTANBUL METROPOLİTAN	(S2468421248	Sr Unsecured	200,000	125	12/04/2027	10.750	0.31	5.911	103.900	103.717	6.130	105.511	USD	Ba3
TURKCELL	(S1803215869	Sr Unsecured	200,000	124	11/04/2028	5.800	0.50	5.662	100.207	100.017	5.785	101.046	USD	-
ANADOLU EFES	(S2355105292	Sr Unsecured	200,000	20	29/06/2028	3.375	0.50	6.614	93.867	93.495	6.819	95.181	USD	-
TAV HAVALİMANLARI	(S2729164462	Sr Unsecured	200,000	181	07/12/2028	8.500	0.40	6.462	102.859	102.611	6.635	102.782	USD	-
İSTANBUL METROPOLİTAN	(S2730249997	Sr Unsecured	200,000	180	06/12/2028	10.500	0.72	6.798	107.597	107.430	6.876	107.601	USD	Ba3
MERSİN ULUSLARARASI LİMA	(S2696793012	Sr Unsecured	200,000	159	15/11/2028	8.250	0.60	6.253	102.690	102.508	6.386	103.149	USD	-
ARCELİK	(S2695038401	Sr Unsecured	200,000	108	25/09/2028	8.500	0.50	6.554	103.666	103.388	6.698	105.274	USD	-
COCA -COLA İÇECEK	(S2434515313	Sr Unsecured	200,000	41	20/01/2029	4.500	0.50	5.612	97.326	97.072	5.720	98.937	USD	-
FORD OTOMOTİV SANAYİ AŞ	(S2782775345	Sr Unsecured	200,000	138	25/04/2029	7.125	0.50	6.558	101.351	101.090	6.667	102.091	USD	-
WE SODA İNV HOLDİNG PLC	ISG95448AC32	Secured	200,000	67	14/02/2031	9.375	0.75	10.070	97.428	97.139	10.150	100.252	USD	-
Sukuk														
HAZİNE MUSTESARLIĞI	(S2351109116	Sr Unsecured	200,000	13	22/06/2026	5.125	2.50	3.165	100.068	99.958	6.145	102.390	USD	Ba3
HAZİNE MUSTESARLIĞI VARL	(S2441287773	Sr Unsecured	200,000	76	24/02/2027	7.250	3.00	4.690	101.753	101.550	4.980	103.766	USD	Ba3

* Bültendeki tüm veriler Bloomberg'den alınmıştır.



YASAL UYARI

Burada yer alan bilgiler Gedik Yatırım tarafından bilgilendirme amacıyla hazırlanmıştır. Yatırım bilgi, yorum ve tavsiyeleri yatırım danışmanlığı kapsamında değildir. Yatırım danışmanlığı hizmeti; aracı kurumlar, portföy yönetim şirketleri, mevduat kabul etmeyen bankalar ile müşteri arasında imzalanacak yatırım danışmanlığı sözleşmesi çerçevesinde sunulmaktadır. Burada yer alan yorum ve tavsiyeler, herhangi bir yatırım aracının alım satım önerisi ya da getiri vaadi olarak yorumlanmamalıdır. Bu görüşler mali durumunuz ile risk ve getiri tercihlerinize uygun olmayabilir ve sadece burada yer alan bilgilere dayanarak yatırım kararı verilmesi beklentilerinize uygun sonuçlar doğurmayabilir. Burada yer alan fiyatlar, veriler ve bilgilerin tam ve doğru olduğu garanti edilemez; içerik, haber verilmeksizin değiştirilebilir. Tüm veriler, Gedik Yatırım tarafından güvenilir olduğuna inanılan kaynaklardan alınmıştır. Bu kaynakların kullanılması nedeni ile ortaya çıkabilecek hatalardan Gedik Yatırım sorumlu değildir. Değerli yatırımcılarımız, takip ettiğiniz hisselerle ilişkin analiz ve dealing hizmetlerimiz için bize 24 saat aşağıdaki numaralardan ulaşabilirsiniz.