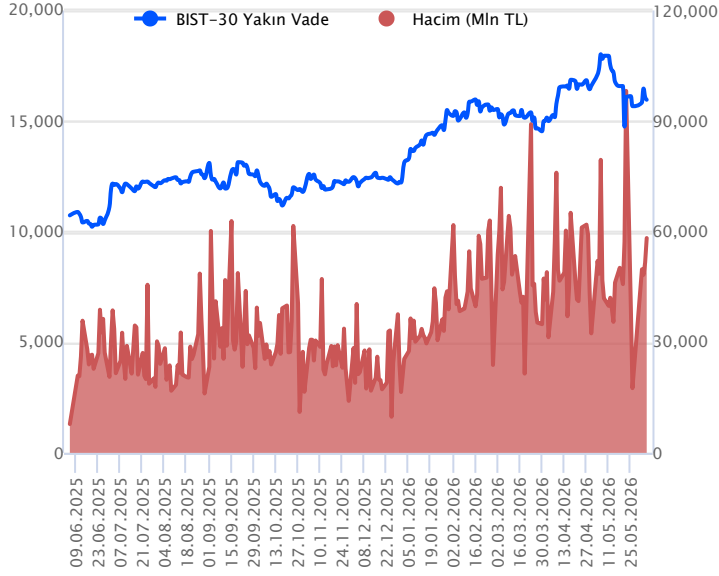


Sözleşme Kodu	Vade Ayı	Uzlaşma Fiyatı	Önceki Uzlaşma Fiyatı	Değişim	Değişim Puan	Gün İçi Yüksek	Gün İçi Düşük	İşlem Miktarı	İşlem Hacim	Açık Pozisyon	Açık Pozisyon Değişimi	Vadeye Kalan Gün Sayısı	Takasbank Başlangıç Teminatı %
ENDEKS KONTRATLARI													
F_XU0300626	30.06.2026	15,922.00	16,087.00	-1.03 %	-165.00	16,351.00	15,600.00	365,038.00	58,273,975,260.00	490,604.00	5,339.00	26	12
F_XU0300826	31.08.2026	16,791.00	16,972.00	-1.07 %	-181.00	17,238.00	16,480.00	5,727.00	963,466,690.00	29,494.00	499.00	88	12

BIST 30 Yakın Vadeli Kontratı



Haziran vadeli endeks sözleşmesi 15.600 ile 16.351 seviyeleri arasında hareket ederek dün günü %1,03 oranında bir düşüşle 15.922 uzlaşma fiyatından tamamladı. Açılışın ardından sözleşmede yukarı yönlü denemeler gözlemlense de günün devam eden bölümünde kazanımların korunamadığı ve satışların etkili olduğu bir fiyatlama takip edildi. Sözleşmede akşam seans kapanışı da uzlaşma fiyatının hafif üzerinde 15.965 puandan gerçekleşti. İran Dışişleri Bakanı, Hürmüz Boğazı'nın yönetimine ilişkin nihai kararın İran ve Umman tarafından verileceğini söyledi. Jeopolitik riskler ve belirsizlikler küresel risk iştahı üzerinde baskı oluşturuyor. Bugün yurt içinde enflasyon rakamları açıklanacaktır. Bu sabah ABD vadeliileri hafif satıcılar seyirler izlerken, Avrupa endeksleri de hafif satıcılar açılışlara işaret ediyor. Asya piyasalarında genel olarak kırmızı bir renk hâkim. Sözleşmenin güne dalgalı bir açılışla başlamasını bekliyoruz.

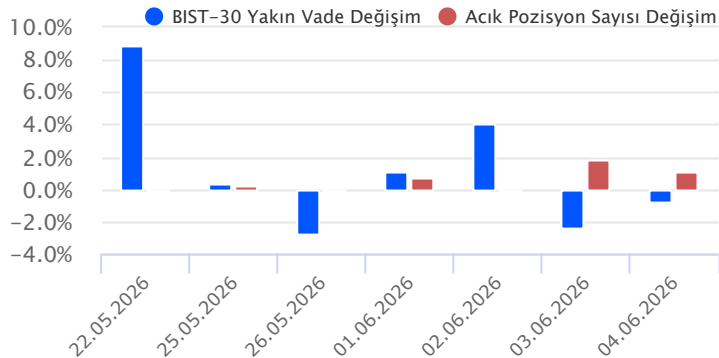
Sözleşmede 16.000 bölgesi altında düzeltme eğiliminin etkisini sürdürmesi durumunda 15.900 – 15.850 aralığı kısa vadeli ilk destek bölgesi olarak izlenecektir. Bu bölge altında 15.790 – 15.735 – 15.600 ve 15.500 seviyelerine doğru geri çekilmeler gündeme gelebilir. 16.000 üzerinde tepki alımlarında ise 16.080 – 16.150 aralığı kısa vadeli direnç bölgesi olup, devamında 16.200 – 16.280 – 16.350 ve 16.435 seviyeleri direnç konumunda bulunmaktadır.

Endeks - 30 Yakın Vade Aracı Kurum Dağılımı Günlük Değişim					
Long			Short		
Kurum	Net Lot	Pay (%)	Kurum	Net Lot	Pay (%)
Yatırım Finansmna	8.210	28	İş Yatırım	16.216	56
Garanti BBVA	3.672	13	Oyak Yatırım	6.362	22
Tacirler Yatırım	2.298	8	Teb Yatırım	4.629	16
A1 Capital Menkul	2.285	8	Yapı Kredi Yatırım	694	2
İnfo Yatırım	2.115	7	Vakıf Yatırım	384	1
Diğer	10.344	36	Diğer	639	2

İlk 5 Kurum Satım Ağırlıklı

Endeks - 30 Yakın Vade Aracı Kurum Dağılımı Tüm Vade					
Long			Short		
Kurum	Net Lot	Pay (%)	Kurum	Net Lot	Pay (%)
Yapı Kredi Yatırım	157.592	51	İş Yatırım	154.655	50
Teb Yatırım	66.574	22	Bank of America	97.995	32
HSBC Yatırım	18.788	6	Garanti BBVA	13.671	5
Yatırım Finansman	13.787	5	Ak Yatırım	13.561	4
Tacirler Yatırım	8.967	3	Meksa Yatırım	8.968	3
Diğer	40.992	13	Diğer	17.850	6

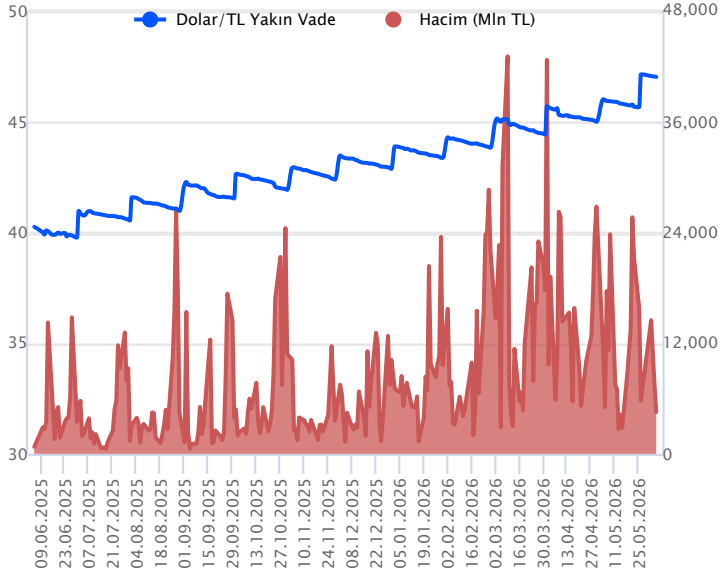
İlk 5 Kurum Satım Ağırlıklı



Fiyat (%)	Açık Pozisyon (%)	Yorum
Artış	Artış	Yükselişin devamlılığı için sinyal olarak kabul edilebilir.
Artış	Azalış	Yükselişin desteklenmediğini gösterir.
Azalış	Artış	Düşüşlerin devamlılığı için sinyal olarak kabul edilebilir.
Azalış	Azalış	Düşüşlerin desteklenmediğini gösterir.

Sözleşme Kodu	Vade Ayı	Uzlaşma Fiyatı	Önceki Uzlaşma Fiyatı	Değişim	Değişim Puan	Gün İçi Yüksek	Gün İçi Düşük	İşlem Miktarı	İşlem Hacim	Açık Pozisyon	Açık Pozisyon Değişimi	Vadeye Kalan Gün Sayısı	Takasbank Başlangıç Teminatı %
DÖVİZ KONTRATLARI													
F_EURTRY0626	30.06.2026	54.8670	54.7940	0.13 %	0.07	54.9200	54.7010	281	15,389,955	6,378	-31	26	11
F_EURTRY0726	31.07.2026	56.3550	56.5390	-0.33 %	-0.18	56.5600	56.3510	182	10,256,296	223	177	57	11
F_EURUSD0626	30.06.2026	1.1653	1.1632	0.18 %	0.00	1.1668	1.1622	6,059	323,321,100	24,437	3,612	26	4
F_EURUSD0726	31.07.2026	1.1675	1.1644	0.27 %	0.00	1.1689	1.1644	41	2,193,847	799	29	57	4
F_USDTRY0626	30.06.2026	47.0450	47.0610	-0.03 %	-0.02	47.0590	47.0330	96,414	4,535,555,405	2,474,544	-4,543	26	11
F_USDTRY0726	31.07.2026	48.4100	48.4340	-0.05 %	-0.02	48.4350	48.3970	30,124	1,458,586,872	450,496	23,208	57	11

Dolar/TL Yakın Vadeli Kontratı



Haziran vadeli dolar/TL sözleşmesi dün 47,0330 ile 47,0590 seviyeleri arasında dalgalanarak günü yüzde 0,03'lük düşüşle 47,0450 uzlaşma fiyatından tamamladı. Spot kurda düşük volatilitede hafif yükseliş eğilimlerinin izlendiği bir günü geride bıraktık. Yurt içinde TCMB brüt rezervleri 26 Mayıs haftasında 160,2 milyar dolardan 159,2 milyar dolara geriledi. Kısa haftada sınırlı düşüşler izlendi. Yurt içindeki gelişmeler izlenmeye devam edilirken, diğer taraftan Hürmüz Boğazı'na yönelik ABD ile İran arasında yürütülen müzakereler takip ediliyor. Şu aşamaya kadar fiyatlamalara etkisi sınırlı kaldığını görüyoruz. Bugün yurt içinde enflasyon açıklanacak. Beklentimiz mayıs ayında yüzde 1,55'lik TÜFE artışı. ABD tarafında ise başta tarım dışı istihdam olmak üzere istihdam verileri piyasaların odağında olacak. Dolar/TL spot kuru, bu sabah 08:00 itibarıyla 46,07 civarında hafif yükseliş eğiliminde seyrediyor. Dolar endeksi ise 99,40 civarında bulunuyor.

Dolar/TL Yakın Vade Aracı Kurum Dağılımı Günlük Değişim					
Long			Short		
Kurum	Net Lot	Pay (%)	Kurum	Net Lot	Pay (%)
Bank of America	16.605	31	Ak Yatırım	18.674	35
Yapı ve Kredi	11.000	21	Yapı Kredi Yatırım	8.429	16
Denizbank	5.585	10	Marbaş Menkul	8.003	15
Garanti BBVA	4.908	9	Deniz Yatırım	7.387	14
İş Yatırım	2.720	5	Global Menkul	5.100	10
Diğer	12.808	24	Diğer	6.033	11

İlk 5 Kurum Satım Ağırlıklı

Dolar/TL Yakın Vade Aracı Kurum Dağılımı Son 1 Yıl					
Long			Short		
Kurum	Net Lot	Pay (%)	Kurum	Net Lot	Pay (%)
Yapı ve Kredi	716.932	33	Yatım Finansman	313.692	15
İş Yatırım	253.000	12	Bank of America	312.908	15
Akbank	183.441	9	Deniz Yatırım	257.497	12
Deutsche Bank	182.105	9	Global Menkul	257.385	12
Burgan Yatırım	163.948	8	Tera Yatırım	233.533	11
Diğer	650.942	30	Diğer	775.365	36

İlk 5 Kurum Alım Ağırlıklı



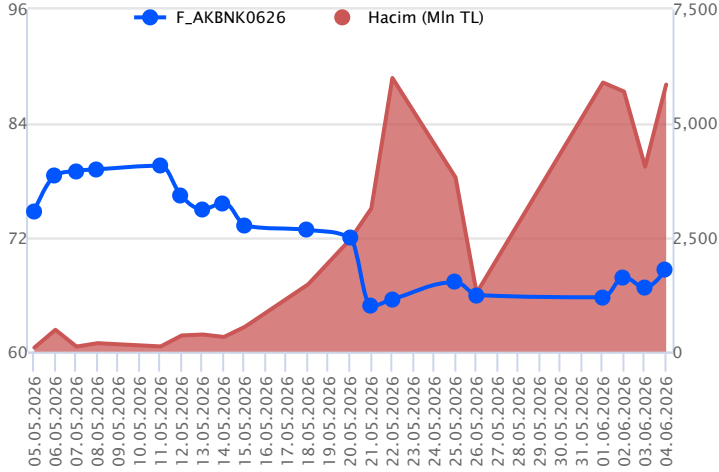
Fiyat (%) Açık Pozisyon (%) Yorum

Artış	Artış	Yükselişin devamlılığı için sinyal olarak kabul edilebilir.
Artış	Azalış	Yükselişin desteklenmediğini gösterir.
Azalış	Artış	Düşüşlerin devamlılığı için sinyal olarak kabul edilebilir.
Azalış	Azalış	Düşüşlerin desteklenmediğini gösterir.

Sözleşme	Vade Ayı	Son Uzlaşma	Önceki Uzlaşma	Değişim %	Günün Düşüğü	Günün Yükselişi	İşlem Adedi	İşlem Hacmi
PAY VADELİ SÖZLEŞMELERİNDE EN FAZLA İŞLEM GÖRENLER								
F_AKBNK0626	30.06.2026	68.590	66.750	2.8 %	66.150	68.800	865,712	5,852,514,217
F_ASELS0626	30.06.2026	371.700	392.100	-5.2 %	363.850	401.900	129,235	4,923,957,565
F_ASTOR0626	30.06.2026	327.350	363.700	-10.0 %	327.350	372.150	135,126	4,643,445,435

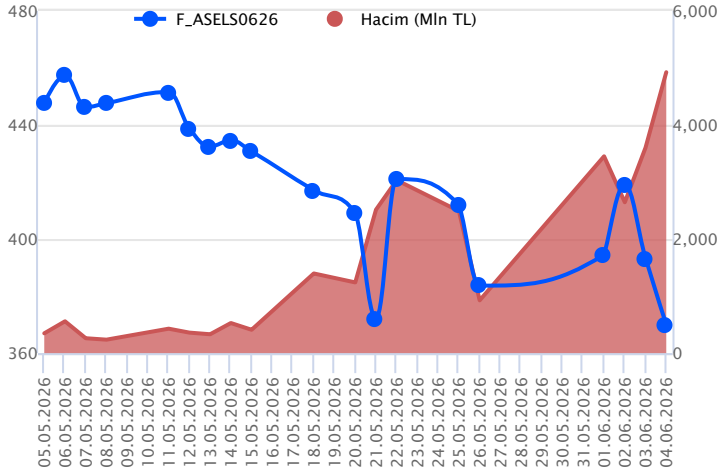
Pay vadeli sözleşmeleri, düşük teminatlarla yüksek tutarlı pozisyonlar almayı mümkün kılar. Pay vadeli sözleşmeleri ile ilgili daha detaylı bilgi almak için Gedik Yatırım VİOP Departmanı ile iletişime geçebilirsiniz.

F_AKBNK0626 Vadeli Kontratı



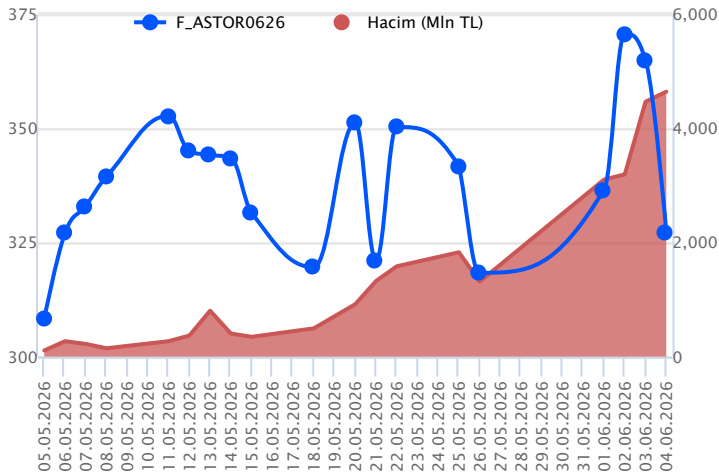
Haziran vadeli AKBNK pay sözleşmesi 66,15 – 68,80 TL aralığında hareket ederek dün günü %2,8 oranında bir yükselişle 68,59 TL uzlaşma fiyatından tamamladı. Dün yurt içinde satıcı bir seyir öne çıkarken bankacılık sektöründe pozitif ayrışmanın ve yükselişlerin etkili olduğu bir fiyatlama takip edildi. AKBNK sözleşmesinde yükselişlerin etkisini sürdürmesi durumunda 69,00 – 69,52 aralığı kısa vadeli ilk direnç bölgesi olup, devamında 70,00 seviyesi direnç olarak izlenecektir. Psikolojik öneme sahip 70,00 TL üzerinde yerleşmelerde 70,50 – 71,00 - 71,36 ve 71,90 seviyeleri direnç olarak takip edilebilir. Sözleşmede kâr satışlarının gözlenmesi halinde ise 68,25 – 68,00 aralığı kısa vadeli destek bölgesidir. Bu bölge altında 67,60 – 67,20 – 66,65 – 66,15 ve 65,90 seviyeleri destek konumunda bulunmaktadır.

F_ASELS0626 Vadeli Kontratı



Haziran vadeli ASELS pay sözleşmesi 363,85 – 401,90 TL aralığında hareket ederek dün günü %5,2 oranında bir düşüşle 371,70 TL uzlaşma fiyatından tamamladı. ASELS cephesinde son iki gündür satış baskısının artış kaydettiği ve negatif ayrışmanın etkili olduğu bir fiyatlama takip ediliyor. ASELS sözleşmesinde zayıf görünümün etkisini sürdürmesi durumunda 365,00 - 363,85 ve 360,00 seviyeleri kısa vadeli ilk destek noktalarıdır. 360,00 TL altına sarkmalarda 353,50 – 348,00 – 339,70 – 330,00 ve 325,00 seviyeleri destek olarak izlenebilir. Son iki gündür yaşanan kayıpların ardından sözleşmede tepki alımlarının gözlenmesi halinde ise 374,00 – 378,00 ve 381,00 seviyeleri kısa vadeli direnç noktaları olup, devamında 385,00 – 390,00 – 394,25 ve 400,00 seviyeleri direnç konumunda bulunmaktadır. 400,00 TL üzeri kapanışlarda toparlanma eğilimi etkisini sürdürebilir.

F_ASTOR0626 Vadeli Kontratı



Haziran vadeli ASTOR pay sözleşmesi 327,35 – 372,15 TL aralığında hareket ederek dün günü %10,0 oranında bir düşüşle 327,35 TL uzlaşma fiyatından tamamladı. Hafta içerisinde tavan fiyatlamasının ve zirve yenilemelerinin görüldüğü ASTOR cephesinde dün hız kazanan satışlarla taban fiyatlama takip edildi. Son yazılarımızda oynaklığın artış kaydettiğini ve sert yükselişlerin ardından düzeltmelerin de sert gerçekleşebileceğini belirtiyoruz. Sert fiyatlamaların yaşandığı ve volatilitenin artış kaydettiği bu tarz dönemlerde teknik seviyeler sağlıklı sonuçlar üretmeyebilir. Yüksek seyreden volatilitenin nedeniyle sözleşmede işlem yapan yatırımcıların ekstra dikkatli olmaları ve aktif bir pozisyon/risk yönetimine bağlı kalmaları önem taşımaktadır. Sözleşmede 318,60 – 313,00 – 308,00 – 300,00 ve 294,70 seviyeleri destek olarak, 335,65 – 343,40 – 350,00 – 355,55 ve 360,00 seviyeleri direnç olarak takip edilebilir.

Dayanak Varlıkların Teknik Göstergeler Görünümleri

20 Gün Ortalama/Fiyat Kesişmesi (YUKARI)

AKSEN
EKGYO
GARAN
TSKB
ISCTR

20 Gün Ortalama/Fiyat Kesişmesi (AŞAĞI)

TOASO
KRDMD
ODAS

Güç Göstergeleri Olumlu

RSI ve Momentum göstergelerine göre olumlu olanlar

50 Gün Ortalama/Fiyat Kesişmesi (YUKARI)

VAKBN

50 Gün Ortalama/Fiyat Kesişmesi (AŞAĞI)

DOAS
SISE
GUBRF

MACD

TRALT GÜÇLÜ AL
PETKM GÜÇLÜ SAT
AEFES ZAYIF AL
EKGYO ZAYIF AL
THYAO ZAYIF AL

Göstergeleri Dipte Olanlar

PETKM
ASELS
TUPRS

CCI, RSI, Stochastics, Williams' %R, MFI ve DX göstergelerinin ortalaması en düşük olanlar

20/50 Gün Ortalama Kesişmesi (YUKARI)

Bu şartları sağlayan dayanak varlık bulunmamaktadır.

20/50 Gün Ortalama Kesişmesi (AŞAĞI)

TUPRS
GBP/USD

Para Girişi Olan Dayanak Varlıklar

	Kapanış	İşlem Hacmi (Mln TL)
ISCTR	13.72	6,970.13138
TRALT	48.30	5,761.47235
TTKOM	63.65	3,555.61272
BRSAN	580.00	3,191.45200
HEKTS	4.43	3,174.58250

Para Çıkışı Olan Dayanak Varlıklar

	Kapanış	İşlem Hacmi (Mln TL)
XU030	15,678.44	144,646.68
XSD25	16,991.23	92,491.48
X10XB	18,007.33	69,216.47
ASTOR	322.75	17,401.77
ASELS	362.25	16,543.32

Yüksek Hacimliler

	İşlem Hacmi (Mln TL)
XU030	144,646.68
XSD25	92,491.48
X10XB	69,216.47
XLBNK	35,513.65
ASTOR	17,401.77

Dayanak Varlıkların Teknik Gösterge Konumları

Kod	5 Günlük H.O	10 Günlük H.O	20 Günlük H.O	50 Günlük H.O	RSI	StochS	MACD	CCI
AEFES	ALIM	ALIM	ALIM	ALIM	ALIM	SATIM	ALIM	ALIM
AKBNK	ALIM	ALIM	SATIM	SATIM	ALIM	SATIM	SATIM	ALIM
AKSEN	ALIM	ALIM	ALIM	ALIM	ALIM	SATIM	SATIM	ALIM
ALARK	ALIM	ALIM	ALIM	ALIM	ALIM	SATIM	ALIM	ALIM
ARCLK	SATIM	SATIM	SATIM	SATIM	ALIM	ALIM	SATIM	ALIM
ASELS	SATIM	SATIM	SATIM	SATIM	SATIM	ALIM	SATIM	SATIM
ASTOR	SATIM	SATIM	ALIM	ALIM	SATIM	ALIM	SATIM	SATIM
BIMAS	SATIM	SATIM	SATIM	ALIM	SATIM	SATIM	SATIM	ALIM
BRSAN	ALIM	ALIM	ALIM	ALIM	ALIM	SATIM	ALIM	ALIM
CIMSA	SATIM	SATIM	SATIM	SATIM	SATIM	ALIM	SATIM	SATIM
CNH/TRY	ALIM	ALIM	ALIM	ALIM	SATIM	ALIM	ALIM	SATIM
DOAS	SATIM	ALIM	ALIM	SATIM	SATIM	ALIM	ALIM	SATIM
DOHOL	SATIM	SATIM	SATIM	ALIM	SATIM	ALIM	SATIM	ALIM
EKGYO	ALIM	ALIM	ALIM	SATIM	ALIM	SATIM	ALIM	ALIM
ENJSA	SATIM	SATIM	SATIM	SATIM	SATIM	ALIM	SATIM	SATIM
ENKAI	SATIM	SATIM	SATIM	SATIM	SATIM	ALIM	SATIM	SATIM
EREGL	ALIM	ALIM	ALIM	ALIM	ALIM	ALIM	SATIM	ALIM
EUR/TRY	ALIM	ALIM	ALIM	ALIM	ALIM	ALIM	SATIM	SATIM
EUR/USD	SATIM	SATIM	SATIM	SATIM	SATIM	ALIM	SATIM	SATIM
FROTO	ALIM	ALIM	SATIM	SATIM	ALIM	SATIM	ALIM	ALIM
GARAN	ALIM	ALIM	ALIM	SATIM	ALIM	SATIM	SATIM	ALIM
GBP/USD	SATIM	SATIM	SATIM	SATIM	SATIM	ALIM	SATIM	SATIM
GUBRF	SATIM	SATIM	SATIM	SATIM	SATIM	ALIM	SATIM	SATIM
HALKB	ALIM	ALIM	ALIM	ALIM	SATIM	ALIM	ALIM	SATIM
HEKTS	ALIM	ALIM	ALIM	ALIM	ALIM	SATIM	SATIM	ALIM
ISCTR	ALIM	ALIM	ALIM	SATIM	ALIM	SATIM	SATIM	ALIM
KCHOL	ALIM	SATIM	SATIM	SATIM	ALIM	SATIM	SATIM	ALIM
KONTR	SATIM	SATIM	SATIM	SATIM	ALIM	SATIM	SATIM	ALIM
KRDMD	SATIM	SATIM	SATIM	ALIM	SATIM	ALIM	SATIM	SATIM
MGROS	SATIM	SATIM	SATIM	ALIM	SATIM	SATIM	SATIM	ALIM
ODAS	SATIM	SATIM	SATIM	ALIM	SATIM	ALIM	SATIM	SATIM
OYAKC	ALIM	SATIM	SATIM	SATIM	ALIM	SATIM	SATIM	ALIM
PETKM	SATIM	SATIM	SATIM	SATIM	SATIM	ALIM	SATIM	SATIM
PGSUS	ALIM	SATIM	SATIM	SATIM	ALIM	SATIM	SATIM	ALIM
RUB/TRY	SATIM	SATIM	SATIM	ALIM	SATIM	ALIM	SATIM	SATIM
SAHOL	ALIM	ALIM	SATIM	SATIM	ALIM	SATIM	SATIM	ALIM
SASA	SATIM	SATIM	SATIM	SATIM	SATIM	ALIM	SATIM	SATIM
SISE	SATIM	SATIM	SATIM	SATIM	SATIM	ALIM	SATIM	SATIM
SOKM	SATIM	SATIM	SATIM	SATIM	SATIM	SATIM	SATIM	SATIM
TAVHL	ALIM	ALIM	SATIM	SATIM	ALIM	SATIM	ALIM	ALIM
TCELL	ALIM	ALIM	SATIM	SATIM	ALIM	SATIM	SATIM	ALIM
THYAO	ALIM	ALIM	SATIM	SATIM	ALIM	SATIM	ALIM	ALIM
TKFEN	ALIM	ALIM	ALIM	ALIM	ALIM	ALIM	ALIM	ALIM
TOASO	SATIM	SATIM	SATIM	ALIM	SATIM	ALIM	SATIM	ALIM
TRALT	ALIM	ALIM	ALIM	ALIM	ALIM	SATIM	ALIM	ALIM
TRMET	ALIM	ALIM	ALIM	SATIM	ALIM	SATIM	ALIM	ALIM
TSKB	ALIM	ALIM	ALIM	SATIM	ALIM	SATIM	SATIM	ALIM
TTKOM	ALIM	ALIM	ALIM	ALIM	ALIM	SATIM	ALIM	ALIM
TUPRS	SATIM	SATIM	SATIM	SATIM	SATIM	ALIM	SATIM	SATIM
ULKER	SATIM	SATIM	SATIM	SATIM	SATIM	ALIM	SATIM	ALIM
USD/TRY	ALIM	ALIM	ALIM	ALIM	ALIM	SATIM	ALIM	ALIM
VAKBN	ALIM	ALIM	ALIM	ALIM	ALIM	ALIM	ALIM	ALIM
VESTL	SATIM	SATIM	SATIM	SATIM	SATIM	ALIM	SATIM	SATIM
X10XB	SATIM	SATIM	SATIM	SATIM	SATIM	ALIM	SATIM	SATIM
XAU/TRY	ALIM	SATIM	SATIM	SATIM	ALIM	ALIM	SATIM	ALIM
XAU/USD	SATIM	SATIM	SATIM	SATIM	ALIM	ALIM	SATIM	ALIM
XLBNK	ALIM	ALIM	ALIM	SATIM	ALIM	SATIM	SATIM	ALIM
XSD25	SATIM	SATIM	SATIM	SATIM	ALIM	ALIM	SATIM	ALIM
XU030	SATIM	SATIM	SATIM	SATIM	SATIM	ALIM	SATIM	ALIM
YKBNK	ALIM	ALIM	SATIM	SATIM	ALIM	SATIM	SATIM	ALIM

Kod	Destek 3	Destek 2	Destek 1	Kapanış	Pivot	Direnç 1	Direnç 2	Direnç 3
DESTEKLER				DİRENÇLER				
F_AEFES0626	19.05	19.43	20.17	20.90	20.55	21.29	21.67	22.41
F_AEFES0726	19.76	20.12	20.79	21.47	21.15	21.82	22.18	22.85
F_AKBNK0626	64.29	65.22	66.94	68.66	67.87	69.59	70.52	72.24
F_AKBNK0726	66.42	67.35	69.11	70.86	70.04	71.80	72.73	74.49
F_AKSEN0626	79.97	81.21	83.08	84.94	84.32	86.19	87.43	89.30
F_AKSEN0726	83.23	84.31	85.83	87.34	86.91	88.43	89.51	91.03
F_ALARK0626	94.98	97.26	100.25	103.25	102.53	105.52	107.80	110.79
F_ALARK0726	98.60	100.70	103.30	105.90	105.40	108.00	110.10	112.70
F_ARCLK0626	101.13	103.07	105.43	107.80	107.37	109.73	111.67	114.03
F_ARCLK0726	103.15	105.40	107.55	109.70	109.80	111.95	114.20	116.35
F_ASELS0626	317.22	340.53	355.27	370.00	378.58	393.32	416.63	431.37
F_ASELS0726	331.98	353.92	369.03	384.15	390.97	406.08	428.02	443.13
F_ASTOR0626	267.62	297.48	312.42	327.35	342.28	357.22	387.08	402.02
F_ASTOR0726	273.20	303.40	318.50	333.60	348.70	363.80	394.00	409.10
F_BIMAS0626N1	359.45	367.55	373.80	380.05	381.90	388.15	396.25	402.50
F_BIMAS0726N1	370.65	378.90	384.50	390.10	392.75	398.35	406.60	412.20
F_BRSAN0626	516.17	538.33	565.67	593.00	587.83	615.17	637.33	664.67
F_BRSAN0726	536.20	556.40	583.60	610.80	603.80	631.00	651.20	678.40
F_CIMSA0626	48.75	50.27	51.43	52.58	52.95	54.11	55.63	56.79
F_CIMSA0726	50.54	52.02	52.92	53.83	54.40	55.30	56.78	57.68
F_CNHTRY0626	6.98	6.98	6.98	6.98	6.98	6.98	6.98	6.98
F_DOAS0626	179.68	182.77	186.08	189.40	189.17	192.48	195.57	198.88
F_DOAS0726	186.03	188.37	190.33	192.30	192.67	194.63	196.97	198.93
F_DOHOL0626	21.99	22.40	22.89	23.37	23.30	23.79	24.20	24.69
F_DOHOL0726	22.84	23.19	23.65	24.10	24.00	24.46	24.81	25.27
F_EKGYO0626	18.97	19.22	19.71	20.20	19.96	20.45	20.70	21.19
F_EKGYO0726	19.64	19.87	20.32	20.77	20.55	21.00	21.23	21.68
F_ENJSA0626	104.52	106.43	108.42	110.40	110.33	112.32	114.23	116.22
F_ENJSA0726	107.82	109.73	111.52	113.30	113.43	115.22	117.13	118.92
F_ENKAI0626	92.01	93.88	95.52	97.17	97.39	99.03	100.90	102.54
F_ENKAI0726	95.23	97.01	98.55	100.10	100.33	101.87	103.65	105.19
F_EREGL0626	37.17	38.39	39.73	41.08	40.95	42.29	43.51	44.85
F_EREGL0726	38.44	39.63	40.91	42.20	42.10	43.38	44.57	45.85
F_EURTRY0626	54.51	54.60	54.73	54.85	54.82	54.95	55.04	55.17
F_EURTRY0726	56.21	56.28	56.42	56.56	56.49	56.63	56.70	56.84
F_EURUSD0626	1.16	1.16	1.16	1.16	1.16	1.17	1.17	1.17
F_EURUSD0726	1.16	1.16	1.16	1.17	1.17	1.17	1.17	1.17
F_FROTO0626	85.34	87.23	88.92	90.61	90.81	92.50	94.39	96.08
F_FROTO0726	88.42	90.29	91.96	93.63	93.83	95.50	97.37	99.04
F_GARAN0626	124.47	126.23	129.32	132.40	131.08	134.17	135.93	139.02
F_GARAN0726	128.47	130.18	133.17	136.15	134.88	137.87	139.58	142.57
F_GBPUSD0626	1.34	1.34	1.34	1.34	1.34	1.34	1.34	1.34
F_GUBRF0626	493.10	511.60	523.80	536.00	542.30	554.50	573.00	585.20
F_GUBRF0726	511.93	529.57	541.63	553.70	559.27	571.33	588.97	601.03
F_HALKB0626	40.91	43.18	44.85	46.52	47.12	48.79	51.06	52.73
F_HALKB0726	42.40	44.61	46.21	47.81	48.42	50.02	52.23	53.83
F_HEKTS0626	4.09	4.23	4.39	4.54	4.53	4.69	4.83	4.99
F_HEKTS0726	4.22	4.37	4.52	4.68	4.67	4.82	4.97	5.12
F_ISCTR0626	13.41	13.54	13.80	14.06	13.93	14.19	14.32	14.58
F_ISCTR0726	13.85	13.98	14.22	14.47	14.35	14.59	14.72	14.96
F_KCHOL0626	188.52	190.58	193.17	195.75	195.23	197.82	199.88	202.47
F_KCHOL0726	195.28	197.07	199.58	202.10	201.37	203.88	205.67	208.18
F_KONTR0626	7.35	7.47	7.64	7.81	7.76	7.93	8.05	8.22
F_KONTR0726	7.45	7.57	7.74	7.91	7.86	8.03	8.15	8.32
F_KRDMD0626	36.45	38.00	39.18	40.35	40.73	41.91	43.46	44.64
F_KRDMD0726	37.75	39.26	40.40	41.54	41.91	43.05	44.56	45.70
F_MGROS0626	640.87	653.83	664.97	676.10	677.93	689.07	702.03	713.17
F_MGROS0726	666.70	677.70	686.50	695.30	697.50	706.30	717.30	726.10
F_ODAS0626	6.78	7.01	7.19	7.36	7.42	7.60	7.83	8.01
F_ODAS0726	6.97	7.23	7.37	7.52	7.63	7.77	8.03	8.17
F_OYAKC0626	20.19	20.65	21.02	21.38	21.48	21.85	22.31	22.68
F_OYAKC0726	20.81	21.30	21.67	22.05	22.16	22.53	23.02	23.39
F_PETKM0626	18.71	19.95	20.73	21.52	21.97	22.75	23.99	24.77
F_PETKM0726	19.43	20.61	21.36	22.10	22.54	23.29	24.47	25.22
F_PGSUS0626	168.33	169.92	172.23	174.55	173.82	176.13	177.72	180.03
F_PGSUS0726	173.62	174.88	176.67	178.45	177.93	179.72	180.98	182.77

Kod	Destek 3	Destek 2	Destek 1	Kapanış	Pivot	Direnc 1	Direnc 2	Direnc 3
DESTEKLER				DİRENÇLER				
F_RUBTRY0626	0.57	0.57	0.57	0.57	0.57	0.57	0.57	0.57
F_SAHOL0626	89.96	90.92	92.51	94.11	93.47	95.06	96.02	97.61
F_SAHOL0726	93.23	94.12	95.59	97.07	96.48	97.95	98.84	100.31
F_SASA0626	2.51	2.57	2.62	2.67	2.68	2.73	2.79	2.84
F_SASA0726	2.61	2.66	2.71	2.75	2.76	2.81	2.86	2.91
F_SISE0626	43.70	44.77	45.65	46.54	46.72	47.60	48.67	49.55
F_SISE0726	45.14	46.22	47.08	47.94	48.16	49.02	50.10	50.96
F_SOKM0626	46.40	47.52	48.49	49.47	49.61	50.58	51.70	52.67
F_SOKM0726	48.10	49.17	50.19	51.22	51.26	52.28	53.35	54.37
F_TAVHL0626	258.40	262.30	266.60	270.90	270.50	274.80	278.70	283.00
F_TAVHL0726	264.07	268.53	271.97	275.40	276.43	279.87	284.33	287.77
F_TCELL0626	103.80	105.30	107.65	110.00	109.15	111.50	113.00	115.35
F_TCELL0726	107.62	108.93	111.12	113.30	112.43	114.62	115.93	118.12
F_THYAO0626	298.57	300.78	304.12	307.45	306.33	309.67	311.88	315.22
F_THYAO0726	308.25	310.50	313.75	317.00	316.00	319.25	321.50	324.75
F_TKFEN0626	141.22	145.23	150.22	155.20	154.23	159.22	163.23	168.22
F_TKFEN0726	145.70	149.35	153.60	157.85	157.25	161.50	165.15	169.40
F_TOASO0626	287.22	293.53	299.22	304.90	305.53	311.22	317.53	323.22
F_TOASO0726	295.72	301.98	307.37	312.75	313.63	319.02	325.28	330.67
F_TRALT0626	46.95	47.71	48.50	49.28	49.26	50.05	50.81	51.60
F_TRALT0726	48.23	48.97	49.69	50.40	50.43	51.15	51.89	52.61
F_TRMET0626	115.08	117.67	119.53	121.40	122.12	123.98	126.57	128.43
F_TRMET0726	119.37	121.78	123.17	124.55	125.58	126.97	129.38	130.77
F_TSKB0626	11.65	11.75	11.89	12.04	11.99	12.13	12.23	12.37
F_TSKB0726	12.06	12.15	12.30	12.45	12.39	12.54	12.63	12.78
F_TTKOM0626	60.54	61.78	63.31	64.85	64.55	66.08	67.32	68.85
F_TTKOM0726	62.38	63.63	64.96	66.30	66.21	67.54	68.79	70.12
F_TUPRS0626	219.20	225.85	232.45	239.05	239.10	245.70	252.35	258.95
F_TUPRS0726	226.60	233.30	239.70	246.10	246.40	252.80	259.50	265.90
F_ULKER0626	104.53	106.82	109.38	111.95	111.67	114.23	116.52	119.08
F_ULKER0726	111.27	112.78	114.17	115.55	115.68	117.07	118.58	119.97
F_USDTRY0626	47.00	47.02	47.03	47.04	47.04	47.06	47.07	47.08
F_USDTRY0726	48.35	48.37	48.39	48.41	48.41	48.43	48.45	48.47
F_VAKBN0626	31.35	32.01	32.79	33.58	33.45	34.23	34.89	35.67
F_VAKBN0726	32.29	32.96	33.74	34.52	34.41	35.19	35.86	36.64
F_VESTL0626	25.73	26.09	26.50	26.92	26.86	27.27	27.63	28.04
F_VESTL0726	26.48	26.89	27.22	27.56	27.63	27.96	28.37	28.70
F_X10XB0626	17,123.00	17,630.00	17,988.00	18,346.00	18,495.00	18,853.00	19,360.00	19,718.00
F_X10XB0826	18,376.00	18,838.00	19,069.00	19,300.00	19,531.00	19,762.00	20,224.00	20,455.00
F_XAUTRYM0626	6,656.43	6,710.17	6,740.53	6,770.90	6,794.27	6,824.63	6,878.37	6,908.73
F_XAUTRYM0826	7,126.13	7,175.07	7,235.03	7,295.00	7,283.97	7,343.93	7,392.87	7,452.83
F_XAUUSD0626	4,407.97	4,438.03	4,465.17	4,492.30	4,495.23	4,522.37	4,552.43	4,579.57
F_XAUUSD0826	4,472.23	4,501.37	4,529.13	4,556.90	4,558.27	4,586.03	4,615.17	4,642.93
F_XLBNK0626	14,024.67	14,205.33	14,538.67	14,872.00	14,719.33	15,052.67	15,233.33	15,566.67
F_XLBNK0826	15,173.33	15,308.67	15,539.33	15,770.00	15,674.67	15,905.33	16,040.67	16,271.33
F_XSD250626	17,409.00	17,409.00	17,409.00	17,409.00	17,409.00	17,409.00	17,409.00	17,409.00
F_XU0300626	14,842.00	15,221.00	15,593.00	15,965.00	15,972.00	16,344.00	16,723.00	17,095.00
F_XU0300826	15,715.33	16,097.67	16,473.33	16,849.00	16,855.67	17,231.33	17,613.67	17,989.33
F_YKBNK0626	34.25	34.63	35.34	36.04	35.72	36.43	36.81	37.52
F_YKBNK0726	35.41	35.78	36.47	37.16	36.84	37.53	37.90	38.59

Sözleşme Kodu	Vade Ayı	Uzlaşma Fiyatı	Önceki Uzlaşma Fiyatı	Değişim	Değişim Puan	Gün İçi Yüksek	Gün İçi Düşük	İşlem Miktarı	İşlem Hacim	Açık Pozisyon	Açık Pozisyon Değişimi	Vadeye Kalan Gün Sayısı	Takasbank Başlangıç Teminatı %
ENDEKS KONTRATLARI													
F_XU0300626	30.06.2026	15,922.00	16,087.00	-1.03 %	-165.00	16,351.00	15,600.00	365,038.00	58,273,975,260.00	490,604.00	5,339.00	26	12
F_XU0300826	31.08.2026	16,791.00	16,972.00	-1.07 %	-181.00	17,238.00	16,480.00	5,727.00	963,466,690.00	29,494.00	499.00	88	12
F_XU0301026	30.10.2026	17,498.00	17,710.00	-1.20 %	-212.00	17,954.00	17,268.00	114.00	20,026,500.00	3,868.00	-6.00	148	12
F_XU0301226	31.12.2026	18,465.00	18,733.00	-1.43 %	-268.00	18,900.00	18,335.00	151.00	27,972,450.00	950.00	-3.00	210	12
DÖVİZ KONTRATLARI													
F_CNHTRY0626	30.06.2026	6.9795	6.9795	0.00 %	0.00	6.9799	6.9790	105	7,328,495	45	-105	26	11
F_CNHTRY0726	31.07.2026	0.0000	0.0000	0.00 %	0.00	0.0000	0.0000					57	11
F_EURTRY0626	30.06.2026	54.8670	54.7940	0.13 %	0.07	54.9200	54.7010	281	15,389,955	6,378	-31	26	11
F_EURTRY0726	31.07.2026	56.3550	56.5390	-0.33 %	-0.18	56.5600	56.3510	182	10,256,296	223	177	57	11
F_EURUSD0626	30.06.2026	1.1653	1.1632	0.18 %	0.00	1.1668	1.1622	6,059	323,321,100	24,437	3,612	26	4
F_EURUSD0726	31.07.2026	1.1675	1.1644	0.27 %	0.00	1.1689	1.1644	41	2,193,847	799	29	57	4
F_GBPUSD0626	30.06.2026	1.3432	1.3432	0.00 %	0.00	1.3432	1.3432	6	369,435	10	-6	26	4
F_GBPUSD0726	31.07.2026	0.0000	0.0000	0.00 %	0.00	0.0000	0.0000					57	4
F_RUBTRY0626	30.06.2026	0.6346	0.6346	0.00 %	0.00	0.5690	0.5690	2	113,800	0	-2	26	18
F_RUBTRY0726	31.07.2026	0.0000	0.0000	0.00 %	0.00	0.0000	0.0000					57	18
F_USDTRY0626	30.06.2026	47.0450	47.0610	-0.03 %	-0.02	47.0590	47.0330	96,414	4,535,555,405	2,474,544	-4,543	26	11
F_USDTRY0726	31.07.2026	48.4100	48.4340	-0.05 %	-0.02	48.4350	48.3970	30,124	1,458,586,872	450,496	23,208	57	11
F_P_USDTRY0626	30.06.2026	0.0000	0.0000	0.00 %	0.00	0.0000	0.0000					26	11
F_P_USDTRY0726	31.07.2026	0.0000	0.0000	0.00 %	0.00	0.0000	0.0000					57	11
KIYMETLİ MADEN KONTRATLARI													
F_XAUTRYM0626	30.06.2026	6,776.400	6,763.700	0.19 %	12.70	6,848.000	6,763.900	159,905	1,087,992,886	796,096	-53,508	26	14
F_XAUTRYM0826	31.08.2026	7,271.700	7,252.400	0.27 %	19.30	7,332.900	7,224.000	83,955	610,807,721	362,336	65,104	88	14
F_XAUUSD0626	30.06.2026	4,480.100	4,468.100	0.27 %	12.00	4,525.300	4,468.100	42,861	8,831,134,493	84,373	-5,832	26	10
F_XAUUSD0826	31.08.2026	4,543.700	4,528.200	0.34 %	15.50	4,587.400	4,530.500	24,139	5,040,794,832	50,114	13,576	88	10
PAY VADELİ													
F_AEFES0626	30.06.2026	20.840	20.620	1.07 %	0.22	20.940	19.820	198,059	402,713,972	198,217	-6,791	26	15
F_AEFES0726	31.07.2026	21.350	21.210	0.66 %	0.14	21.500	20.470	10,989	22,966,776	4,664	1,082	57	15
F_AKBNK0626	30.06.2026	68.590	66.750	2.76 %	1.84	68.800	66.150	865,712	5,852,514,217	1,076,996	4,706	26	15
F_AKBNK0726	31.07.2026	70.790	68.850	2.82 %	1.94	70.980	68.290	22,927	160,425,931	16,219	5,486	57	15
F_AKSEN0626	30.06.2026	84.810	82.790	2.44 %	2.02	85.570	82.460	33,995	286,945,295	86,859	2,818	26	14
F_AKSEN0726	31.07.2026	87.140	85.320	2.13 %	1.82	88.000	85.400	643	5,579,571	1,690	18	57	14
F_ALARK0626	30.06.2026	102.900	103.400	-0.48 %	-0.50	104.800	99.530	24,861	252,802,580	69,149	-2,890	26	13
F_ALARK0726	31.07.2026	105.150	106.250	-1.04 %	-1.10	107.500	102.800	323	3,377,705	329	34	57	13
F_ARCLK0626	30.06.2026	107.550	108.250	-0.65 %	-0.70	109.300	105.000	8,901	95,211,415	35,317	-608	26	13
F_ARCLK0726	31.07.2026	109.700	110.900	-1.08 %	-1.20	112.050	107.650	224	2,446,695	1,153	46	57	13
F_ASELS0626	30.06.2026	371.700	392.100	-5.20 %	-20.40	401.900	363.850	129,235	4,923,957,565	110,580	-3,184	26	16
F_ASELS0726	31.07.2026	381.900	403.050	-5.25 %	-21.15	412.900	375.850	7,708	301,926,965	5,675	1,050	57	16
F_ASTOR0626	30.06.2026	327.350	363.700	-9.99 %	-36.35	372.150	327.350	135,126	4,643,445,435	47,451	2,049	26	16
F_ASTOR0726	31.07.2026	333.600	370.650	-10.00 %	-37.05	378.900	333.600	4,287	152,071,130	2,573	-323	57	16
F_BIMAS0626N1	30.06.2026	378.650	385.800	-1.85 %	-7.15	390.000	375.650	19,738	1,510,447,650	25,360	2,609	26	13
F_BIMAS0726N1	31.07.2026	391.450	395.950	-1.14 %	-4.50	401.000	387.150	559	43,849,040	705	118	57	13
F_BRSAN0626	30.06.2026	594.000	584.000	1.71 %	10.00	610.000	560.500	17,528	1,031,680,640	6,105	-786	26	17
F_BRSAN0726	31.07.2026	608.200	599.800	1.40 %	8.40	624.000	576.600	356	21,468,280	605	15	57	17
F_CIMSA0626	30.06.2026	52.560	53.740	-2.20 %	-1.18	54.480	51.800	19,043	100,910,909	30,976	2,584	26	13
F_CIMSA0726	31.07.2026	54.350	55.370	-1.84 %	-1.02	55.870	53.490	367	1,991,477	640	48	57	13
F_DOAS0626	30.06.2026	189.250	190.100	-0.45 %	-0.85	192.250	185.850	2,659	49,999,870	3,745	-197	26	15
F_DOAS0726	31.07.2026	191.250	193.700	-1.26 %	-2.45	195.000	190.700	52	1,001,680	422	-23	57	15
F_DOHOL0626	30.06.2026	23.370	23.290	0.34 %	0.08	23.720	22.820	85,797	199,653,683	162,410	-1,674	26	14
F_DOHOL0726	31.07.2026	24.080	24.030	0.21 %	0.05	24.360	23.550	1,381	3,315,094	2,424	299	57	14
F_EKGYO0626	30.06.2026	20.150	19.760	1.97 %	0.39	20.210	19.470	729,633	1,449,209,157	689,625	77,883	26	14
F_EKGYO0726	31.07.2026	20.750	20.320	2.12 %	0.43	20.780	20.100	15,988	32,691,528	31,824	483	57	14
F_ENJSA0626	30.06.2026	110.350	111.250	-0.81 %	-0.90	112.250	108.350	7,003	77,371,335	14,204	913	26	15
F_ENJSA0726	31.07.2026	113.100	115.100	-1.74 %	-2.00	115.350	111.650	389	4,417,845	809	19	57	15
F_ENKAI0626	30.06.2026	97.010	98.680	-1.69 %	-1.67	99.250	95.740	39,096	379,002,034	47,022	6,942	26	14
F_ENKAI0726	31.07.2026	100.200	101.000	-0.79 %	-0.80	102.100	98.780	976	9,743,633	1,378	238	57	14
F_EREGL0626	30.06.2026	41.040	41.380	-0.82 %	-0.34	42.160	39.600	616,144	2,511,412,609	761,819	-30,896	26	14
F_EREGL0726	31.07.2026	42.180	42.550	-0.87 %	-0.37	43.280	40.810	11,603	48,368,389	7,381	2,486	57	14
F_FROTO0626	30.06.2026	90.550	91.210	-0.72 %	-0.66	92.700	89.120	65,901	597,784,914	101,136	-3,493	26	14
F_FROTO0726	31.07.2026	93.130	94.370	-1.31 %	-1.24	95.700	92.160	1,239	11,594,511	6,494	234	57	14
F_GARAN0626	30.06.2026	132.150	129.200	2.28 %	2.95	132.850	128.000	194,324	2,535,707,925	257,412	12,663	26	14
F_GARAN0726	31.07.2026	136.000	133.450	1.91 %	2.55	136.600	131.900	2,434	32,700,280	3,690	690	57	14
F_GUBRF0626	30.06.2026	535.500	556.000	-3.69 %	-20.50	560.800	530.100	9,782	526,837,230	17,458	176	26	16
F_GUBRF0726	31.07.2026	553.300	573.700	-3.56 %	-20.40	576.900	547.200	440	24,475,840	1,411	56	57	16
F_HALKB0626	30.06.2026	46.430	48.450	-4.17 %	-2.02	49.390	45.450	420,524	1,968,310,333	308,380	-16,307	26	17
F_HALKB0726	31.07.2026	47.800	49.820	-4.05 %	-2.02	50.630	46.820	19,758	95,677,081	20,355	6,757	57	17
F_HEKTS0626	30.06.2026	4.540	4.510	0.67 %	0.03	4.680	4.380	2,486,122	1,130,291,654	1,311,665	-105,544	26	15
F_HEKTS0726	31.07.2026	4.680	4.640	0.86 %	0.04	4.810	4.510	26,513	12,386,417	33,018	3,606	57	15

Sözleşme Kodu	Vade Ayı	Uzlaşma Fiyatı	Önceki Uzlaşma Fiyatı	Değişim	Değişim Puan	Gün İçi Yüksek	Gün İçi Düşük	İşlem Miktarı	İşlem Hacim	Açık Pozisyon	Açık Pozisyon Değişimi	Vadeye Kalan Gün Sayısı	Takasbank Başlangıç Teminatı %
PAY VADELİ													
F_ISCTR0626	30.06.2026	14.040	13.760	2.03 %	0.28	14.060	13.670	2,055,579	2,853,344,320	2,113,165	-37,381	26	14
F_ISCTR0726	31.07.2026	14.460	14.190	1.90 %	0.27	14.470	14.100	45,516	65,111,851	44,896	5,914	57	14
F_KCHOL0626	30.06.2026	195.500	193.700	0.93 %	1.80	197.300	192.650	64,039	1,249,075,095	208,334	-2,866	26	13
F_KCHOL0726	31.07.2026	201.900	199.800	1.05 %	2.10	203.150	198.850	5,192	104,297,235	2,223	895	57	13
F_KONTR0626	30.06.2026	7.800	7.670	1.69 %	0.13	7.880	7.590	125,551	96,806,519	232,007	-12,330	26	16
F_KONTR0726	31.07.2026	7.850	7.780	0.90 %	0.07	7.980	7.690	5,182	4,053,375	11,657	23	57	16
F_KRDMD0626	30.06.2026	40.270	41.610	-3.22 %	-1.34	42.290	39.560	288,018	1,170,668,107	144,724	-24,797	26	13
F_KRDMD0726	31.07.2026	41.470	42.760	-3.02 %	-1.29	43.420	40.770	2,816	11,750,347	3,862	306	57	13
F_MGROS0626	30.06.2026	674.900	685.700	-1.58 %	-10.80	690.900	666.800	6,412	433,925,070	10,249	321	26	13
F_MGROS0726	31.07.2026	694.400	706.000	-1.64 %	-11.60	708.500	688.700	375	26,084,670	274	27	57	13
F_ODAS0626	30.06.2026	7.330	7.580	-3.30 %	-0.25	7.660	7.250	401,512	297,616,541	547,138	12,919	26	15
F_ODAS0726	31.07.2026	7.530	7.800	-3.46 %	-0.27	7.880	7.480	8,242	6,306,428	20,749	1,062	57	15
F_OYAKC0626	30.06.2026	21.430	21.550	-0.56 %	-0.12	21.950	21.120	80,388	172,549,683	174,512	-2,872	26	15
F_OYAKC0726	31.07.2026	22.030	22.190	-0.72 %	-0.16	22.640	21.780	1,627	3,602,717	15,052	622	57	15
F_PETKM0626	30.06.2026	21.540	23.040	-6.51 %	-1.50	23.200	21.180	369,525	809,604,712	337,376	49,014	26	14
F_PETKM0726	31.07.2026	22.080	23.620	-6.52 %	-1.54	23.730	21.800	15,473	34,850,800	8,732	3,971	57	14
F_PGSUS0626	30.06.2026	174.350	173.450	0.52 %	0.90	175.400	171.500	36,788	638,775,925	118,692	337	26	14
F_PGSUS0726	31.07.2026	178.000	177.400	0.34 %	0.60	179.200	176.150	535	9,513,025	3,065	102	57	14
F_SAHOL0626	30.06.2026	94.120	93.010	1.19 %	1.11	94.420	91.870	163,234	1,524,155,361	382,729	4,591	26	14
F_SAHOL0726	31.07.2026	97.180	96.270	0.95 %	0.91	97.360	95.000	3,782	36,290,389	9,232	1,701	57	14
F_SASA0626	30.06.2026	2.660	2.710	-1.85 %	-0.05	2.740	2.630	7,017,181	1,875,663,306	8,987,865	-198,034	26	15
F_SASA0726	31.07.2026	2.740	2.790	-1.79 %	-0.05	2.820	2.720	267,312	74,135,675	317,475	58,484	57	15
F_SISE0626	30.06.2026	46.470	47.320	-1.80 %	-0.85	47.780	45.830	212,304	987,020,478	215,097	-42,141	26	13
F_SISE0726	31.07.2026	47.850	48.880	-2.11 %	-1.03	49.240	47.300	5,056	24,181,264	8,641	2,275	57	13
F_SOKM0626	30.06.2026	49.410	50.350	-1.87 %	-0.94	50.720	48.630	15,865	78,506,818	52,719	-1,150	26	13
F_SOKM0726	31.07.2026	50.850	51.920	-2.06 %	-1.07	52.320	50.230	377	1,920,612	999	75	57	13
F_TAVHL0626	30.06.2026	270.050	270.650	-0.22 %	-0.60	274.400	266.200	10,988	296,837,970	60,450	-34	26	15
F_TAVHL0726	31.07.2026	275.400	276.450	-0.38 %	-1.05	280.900	273.000	236	6,546,660	563	38	57	15
F_TCELL0626	30.06.2026	109.900	108.650	1.15 %	1.25	110.650	106.800	117,140	1,274,900,085	221,753	3,004	26	13
F_TCELL0726	31.07.2026	113.000	111.900	0.98 %	1.10	113.750	110.250	1,475	16,483,580	2,451	453	57	13
F_THYAO0626	30.06.2026	306.850	304.650	0.72 %	2.20	308.550	303.000	113,512	3,471,753,955	282,861	-2,117	26	13
F_THYAO0726	31.07.2026	315.900	314.200	0.54 %	1.70	318.250	312.750	2,372	75,327,915	7,786	940	57	13
F_TKFEN0626	30.06.2026	155.250	154.600	0.42 %	0.65	158.250	149.250	36,579	565,675,255	45,414	-1,387	26	14
F_TKFEN0726	31.07.2026	157.350	158.100	-0.47 %	-0.75	160.900	153.000	686	10,817,050	1,457	87	57	14
F_TOASO0626	30.06.2026	304.300	307.350	-0.99 %	-3.05	311.850	299.850	10,055	306,222,525	21,120	-516	26	15
F_TOASO0726	31.07.2026	312.200	316.200	-1.27 %	-4.00	319.900	308.250	182	5,677,495	224	20	57	15
F_TRALT0626	30.06.2026	49.220	48.300	1.90 %	0.92	50.030	48.480	366,810	1,806,222,433	292,139	-12,735	26	16
F_TRALT0726	31.07.2026	50.270	49.360	1.84 %	0.91	51.180	49.720	4,750	24,434,951	5,523	2,866	57	16
F_TRMET0626	30.06.2026	121.450	120.850	0.50 %	0.60	124.700	120.250	28,819	351,373,250	19,010	-2,016	26	15
F_TRMET0726	31.07.2026	124.950	123.550	1.13 %	1.40	128.000	124.200	1,759	22,693,755	2,371	1,380	57	15
F_TSKB0626	30.06.2026	12.040	11.970	0.58 %	0.07	12.080	11.840	87,810	105,037,425	262,560	2,443	26	14
F_TSKB0726	31.07.2026	12.300	12.340	-0.32 %	-0.04	12.480	12.240	1,831	2,263,727	23,921	259	57	14
F_TTKOM0626	30.06.2026	64.760	64.020	1.16 %	0.74	65.780	63.010	131,488	848,661,717	160,157	11,399	26	14
F_TTKOM0726	31.07.2026	66.420	65.940	0.73 %	0.48	67.450	64.870	4,506	30,445,261	2,192	-2,326	57	14
F_TUPRS0626	30.06.2026	238.350	244.200	-2.40 %	-5.85	245.750	232.500	60,592	1,443,227,540	138,016	4,534	26	14
F_TUPRS0726	31.07.2026	245.550	251.800	-2.48 %	-6.25	253.100	240.000	1,834	44,826,985	1,509	615	57	14
F_ULKER0626	30.06.2026	111.700	113.200	-1.33 %	-1.50	113.950	109.100	14,327	160,455,305	38,188	1,790	26	14
F_ULKER0726	31.07.2026	115.300	116.900	-1.37 %	-1.60	117.200	114.300	403	4,662,560	1,899	66	57	14
F_VAKBN0626	30.06.2026	33.460	33.340	0.36 %	0.12	34.100	32.660	218,301	728,194,177	203,032	-6,991	26	14
F_VAKBN0726	31.07.2026	34.310	34.330	-0.06 %	-0.02	35.080	33.630	2,595	8,900,448	11,762	123	57	14
F_VESTL0626	30.06.2026	26.780	26.920	-0.52 %	-0.14	27.210	26.440	20,223	54,143,670	69,468	837	26	14
F_VESTL0726	31.07.2026	27.540	28.040	-1.78 %	-0.50	28.030	27.290	904	2,483,579	1,508	407	57	14
F_YKBNK0626	30.06.2026	36.010	35.290	2.04 %	0.72	36.110	35.020	970,671	3,456,309,890	855,726	-6,443	26	15
F_YKBNK0726	31.07.2026	37.100	36.370	2.01 %	0.73	37.210	36.150	11,451	42,016,701	23,013	1,057	57	15

*Takasbank pozisyon limitlerine ulaşmak için [tıklayınız](#).



Gedik Yatırım Menkul Değerler A.Ş. - Yatırım Danışmanlığı Birimi

Ünvan : Gedik Yatırım Menkul Değerler A.Ş.

Adres : Altayçeşme Mah. Çamlı Sok. Pasco Plaza, No:21, İç Kapı No:45, K:10-11-12 Maltepe/İstanbul

Tel : (0216) 453 0053

E-Posta : vadeli@gedik.com

***Gedik Yatırım ViOP Bülteni, Genel Yatırım Tavsiyesi Kapsamında Yatırım Danışmanlığı Birimi Tarafından Hazırlanmaktadır.**

YASAL UYARI

Burada yer alan bilgiler Gedik Yatırım tarafından bilgilendirme amacıyla hazırlanmıştır. Yatırım sinyal, bilgi, yorum ve tavsiyeleri yatırım danışmanlığı kapsamında değildir. Yatırım danışmanlığı hizmeti; aracı kurumlar, portföy yönetim şirketleri, mevduat kabul etmeyen bankalar ile müşteri arasında imzalanacak yatırım danışmanlığı sözleşmesi çerçevesinde sunulmaktadır. Burada yer alan sinyal, yorum ve tavsiyeler, herhangi bir yatırım aracının alım satım önerisi ya da getiri vaadi olarak yorumlanmamalıdır. Bu görüşler mali durumunuz ile risk ve getiri tercihlerinize uygun olmayabilir ve sadece burada yer alan bilgilere ve sinyallere dayanarak yatırım kararı verilmesi beklentilerinize uygun sonuçlar doğurmayabilir. Burada yer alan sinyaller, fiyatlar, veriler ve bilgilerin tam ve doğru olduğu garanti edilemez; içerik, haber verilmeksizin değiştirilebilir. Tüm sinyal ve veriler, Gedik Yatırım tarafından güvenilir olduğuna inanılan kaynaklardan alınmıştır. Bu sinyal ve kaynakların kullanılması nedeni ile ortaya çıkabilecek hatalardan ve zararlardan Gedik Yatırım sorumlu değildir.