

## Jeopolitik gelişmeler gündemdeki yerini koruyor

Küresel piyasalarda son aylarda fiyatlamaların en önemli belirleyicilerinden biri olan jeopolitik gelişmeler gündemdeki yerini korumaya devam ediyor. Özellikle ABD ile İran arasında yürütülen diplomatik temaslar ve buna ilişkin haber akışı hafta boyunca piyasaların yakın takibinde yer aldı. Önceki hafta sonu taraflar arasında belirli anlaşma metinleri üzerinde çalışıldığına ve müzakerelerde ilerleme sağlandığına yönelik haberler risk iştahını desteklerken, hafta başında piyasalarda anlaşmaya ilişkin iyimser beklentilerin güç kazandığı görüldü. Ancak ilerleyen günlerde somut bir anlaşma açıklamasının gelmemesi ve taraflardan gelen çelişkili açıklamalar iyimserliğin yeniden dağılmasına neden oldu. Özellikle İran basınında ABD ile yürütülen mesaj alışverişinin durdurulduğuna yönelik haberler dikkat çekerken, hafta içerisinde taraflar arasındaki gerilimin yeniden yükseldiği görüldü. ABD'nin İran bağlantılı bazı hedeflere yönelik operasyonlarının ardından İran Devrim Muhafızları tarafından yapılan açıklamada Kuveyt'teki ABD üslerine yönelik misilleme gerçekleştirildiği ifade edildi. Karşılıklı açıklamalar ve saldırılar, diplomatik sürecin halen oldukça kırılğan bir zeminde ilerlediğini ortaya koydu. Bunun yanında İsrail ile Lübnan arasındaki gelişmeler de yakından takip edildi. Hafta içerisinde taraflar arasında ateşkese yönelik olumlu haber akışı öne çıkarken, sonrasında gelen açıklamalar ateşkesin kalıcılığı konusunda soru işaretleri yarattı. Bölgedeki mevcut risklerin tamamen ortadan kalkmadığı ve yeni gerilimlerin ortaya çıkabileceği yönündeki endişeler piyasalarda temkinli görünümün korunmasına neden oldu. Hafta sonu İsrail'in Lübnan'ın başkenti Beyrut'a yönelik saldırısının ardından İran'dan İsrail'e yönelik füze saldırıları gerçekleştirildi. ABD Başkanı Donald Trump, İran'ın İsrail'e yönelik balistik füze saldırısının ardından, İran'a anlaşma yapma çağrısında bulundu. İsrail ordusu, İran'ın çeşitli bölgelerine saldırılar düzenlendiğini duyururken, yeni haftaya başlarken İran - İsrail arasındaki saldırılarla jeopolitik risklerin yeniden artış kaydettiği ve risk iştahının zayıflamaya devam ettiği bir atmosfer etkili oluyor.

Son dönemde yaşanan gelişmeler, piyasalarda artık yalnızca açıklamaların değil somut adımların fiyatlanmaya başladığını gösteriyor. ABD Başkanı Donald Trump tarafından müzakerelere ilişkin görece daha ılımlı açıklamalar yapılırken, İran tarafının daha sert ve temkinli bir duruş sergilediği görülüyor. Bu nedenle önümüzdeki dönemde piyasalarda ana gündem maddesi, ABD - İran arasında kalıcı bir anlaşmanın sağlanıp sağlanamayacağı ve aynı zamanda İran - İsrail arasındaki karşılıklı saldırıların devam edip etmeyeceği olacaktır. Nitekim yüksek seyreden petrol fiyatları ve enerji maliyetleri küresel enflasyon görünümüne ilişkin riskleri artırırken, merkez bankalarının faiz politikalarına ilişkin beklentiler üzerinde de belirleyici olmaya devam ediyor.

## ABD'de güçlü istihdam verileri Fed beklentilerini etkiledi

Jeopolitik gelişmelerin yanında hafta boyunca piyasaların odağında yer alan bir diğer önemli başlık ABD'de açıklanan istihdam verileri oldu. Hafta içerisinde açıklanan ADP özel sektör istihdam verisinin beklentilerden daha güçlü bir görünüm ortaya koymasının ardından gözler cuma günü açıklanan tarım dışı istihdam verisine çevrildi. Tarım dışı istihdam verisi mayıs ayında 88 bin olan beklentisinin oldukça üzerinde 172 bin kişi artış kaydetti. Daha önce 115 bin olarak açıklanan Nisan verisi ise 179 bine revize edildi. İşsizlik oranı %4,3 olarak korundu. Açıklanan veriler ABD iş gücü piyasasının yüksek faiz ortamına rağmen güçlü görünümünü koruduğuna işaret etti.

## Haftalık Veriler

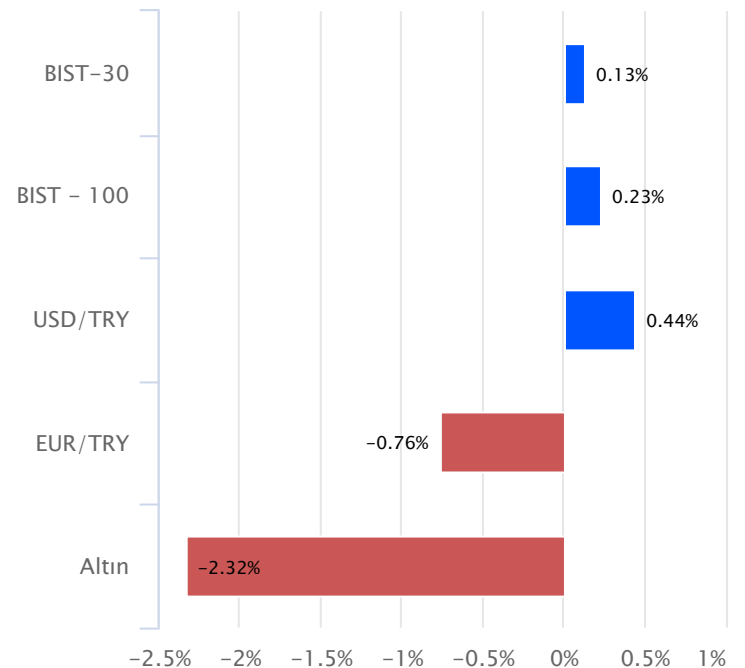
Hisse Senedi Piyasaları	Kapanış	Haftalık (%)	Aylık (%)
BIST - 100	13,694.19	0.23	-5.53
BIST - 30	15,514.55	0.13	-6.75
BIST Mali	18,636.15	1.61	-5.44
BIST Sanayi	18,168.68	0.46	-1.65
BIST - 30 Vadeli	15,494.00	-1.15	-11.02

Sabit Getirili Menkul Kıymet	Kapanış	Haftalık (%)	Aylık (%)
Türkiye 2 Yıllık	43.40	0.48	3.57
Türkiye 10 Yıllık	34.62	0.38	2.90
Gecelik Faiz	39.99	0.44	3.45

Emtia ve Pariteler	Kapanış	Haftalık (%)	Aylık (%)
Altın (Ons/\$)	4,456.00	-2.32	-2.71
Brent Petrol	92.09	0.74	-15.52
USD/TRY	46.05	0.44	1.83
EUR/TRY	53.05	-0.76	0.35
Döviz Sepeti	49.70	0.47	1.30

Yurtdışı Piyasalar	Kapanış	Haftalık (%)	Aylık (%)
Fransa	8,218.24	0.43	1.93
Almanya	24,759.05	-1.38	1.46
İngiltere	10,368.05	-0.40	1.46
S&P 500	7,383.74	-2.59	1.72
Çin	4,027.74	-1.00	-2.05
Dow Jones	50,866.78	-0.32	3.18
Honk Kong	24,961.95	-0.88	-3.62
Nasdaq	25,709.43	-4.68	1.51
Japonya	66,588.12	0.39	11.89
Hindistan	74,243.34	-0.71	-3.60

## Haftalık Karşılaştırmalı Getiri Tablosu



İstihdam piyasasındaki dirençli görünüm, son dönemde yeniden yükselen enerji maliyetleri ve enflasyon endişeleriyle birlikte değerlendirildiğinde Fed'in sıkı para politikası duruşunu daha uzun süre koruyabileceği beklentilerini güçlendirdi. Nitekim son dönemde Fed üyelerinden gelen açıklamalarda da enflasyon konusunda temkinli duruşun sürdüğüne dair mesajlar dikkat çekiyor. Kansas City Fed Başkanı Jeffrey Schmid'in enflasyon görünümüne ilişkin yaptığı uyarılar ve Fed'in Bej Kitap raporunda yüksek enflasyon vurgusunun korunması da bu yaklaşımı destekleyen gelişmeler arasında yer aldı. Güçlü gelen istihdam verileri sonrasında piyasalarda daha önce 2027 yılı için öngörülen olası faiz artırımını beklentilerinin 2026 yılının son dönemlerine doğru yaklaştığı görüldü. Özellikle enerji maliyetlerinin yüksek seyrettiği ve enflasyon risklerinin canlı kaldığı bir ortamda güçlü istihdam piyasası, Fed'in sıkı duruşunu sürdürüleceği beklentilerini destekliyor. Veri sonrasında ABD tahvil faizlerinde yukarı yönlü hareketler izlenirken, küresel hisse piyasalarında ve altın başta olmak üzere emtialarda satış baskısının arttığı görüldü. Özellikle altın fiyatlarında hafta boyunca etkili olan baskının güçlü istihdam verileri sonrasında derinleştiği takip edildi. Önümüzdeki süreçte gözler 17 Haziran'da gerçekleştirilecek Fed toplantısına çevrilmiş durumda. Piyasalarda mevcut toplantıda faiz oranlarında bir değişiklik beklenmese de toplantının önemi oldukça yüksek. Çünkü Fed'in güncellenmiş ekonomik projeksiyonları ve üyelerin faiz beklentilerini içeren noktasal tahminleri açıklanacak. Bunun yanında toplantı, Fed'in yeni Başkanı Kevin Warsh yönetimindeki ilk toplantı olması nedeniyle ayrıca önem taşıyor. Yeni başkanın enflasyon, büyüme ve faiz görünümüne ilişkin vereceği mesajlar önümüzdeki döneme ilişkin beklentilerin şekillenmesinde belirleyici olacaktır.

### ECB'nin zorlu haziran sınavı

Avrupa Merkez Bankası (ECB), 11 Haziran Perşembe günü gerçekleştirileceği para politikası toplantısıyla küresel piyasaların odağında yer alacak. Mart ayındaki pas geçiş kararının ardından Euro Bölgesi'nde manşet enflasyonun %3,2 seviyesine yükselmesi ve çekirdek enflasyonun %2,5 ile beklentilerin üzerinde gerçekleşmesi, ECB üzerindeki baskıyı artırmış durumda. Özellikle Orta Doğu'daki jeopolitik gelişmeler ve enerji fiyatlarında yaşanan yükseliş, Avrupa ekonomisinde enflasyon görünümüne ilişkin riskleri canlı tutuyor.

Bu çerçevede piyasalar, mevcut durumda %2,00 seviyesinde bulunan mevduat faizinin 25 baz puan artırılarak %2,25'e yükseltilmesini yüksek olasılık olarak değerlendiriyor. ECB içerisinde veri odaklı yaklaşım korunurken, enerji fiyatlarının ücretler ve hizmet enflasyonu üzerindeki etkisine ilişkin endişeler şahin üyelerin elini güçlendiriyor. Buna karşın ekonomik büyümedeki yavaşlama sinyalleri ve Euro Bölgesi büyüme tahminlerindeki aşağı yönlü revizyonlar, daha agresif sıkılaştırma adımlarına yönelik çekinceleri artırıyor. Perşembe günü toplantıda faiz kararı ve ECB Başkanı Christine Lagarde'ın toplantı sonrasında vereceği mesajlar yakından izlenecek. Enerji fiyatlarının yüksek seyretmeye devam ettiği mevcut ortamda, ECB'nin enflasyonla mücadele ile büyüme görünümü arasında nasıl bir denge kuracağı da yakından izlenecektir.

### Yurt içinde enflasyon sonrası gözler TCMB toplantısında

Yurt içi piyasalarda haftanın en önemli gündem maddesini mayıs ayı enflasyon verileri oluşturdu. Cuma günü açıklanan veriye göre mayıs ayında TÜFE aylık bazda %1,71 oranında artış gösterirken, yıllık enflasyon %32,4 seviyesinden %32,6 seviyesine yükseldi. Böylece yıllık enflasyonda son iki ayda sınırlı da olsa yukarı yönlü bir hareket izlendi. Çekirdek enflasyon göstergelerinde de yükseliş görülürken, yıllık çekirdek enflasyon %30,4 seviyesine ulaştı. Veri detayları incelendiğinde, aylık enflasyondaki yukarı yönlü sapmanın büyük

ölçüde giyim ve ayakkabı grubundan kaynaklandığı görülüyor. Giyim ve ayakkabı grubunda aylık fiyat artışı %11,3 seviyesine ulaşırken, bu kalem manşet enflasyon üzerinde belirgin bir etki yarattı. Buna karşın hizmet enflasyonu yüksek seviyelerini korumakla birlikte ulaştırma, konaklama ve paket tur kalemleri dışında görece daha ılımlı bir görünüm sergiledi. Gıda ve enerji fiyatlarında görülen gerileme ise manşet enflasyonun daha yüksek seviyelere çıkmasını engelleyen temel unsurlar arasında yer aldı. Bu kapsamda, sene sonu TÜFE enflasyonu tahminimizi sınırlı bir revizyonla %29,0'dan %29,5'e yükseltiyoruz.

Yurt içi piyasalarda gözler 11 Haziran'da gerçekleştirilecek Türkiye Cumhuriyet Merkez Bankası toplantısına çevrilmiş durumda. Piyasalarda faiz oranlarında bir değişiklik beklenmezken, TCMB'nin mevcut sıkı para politikası duruşunu korumaya devam edeceğini değerlendiriyoruz. Bununla beraber, TCMB bu toplantıda para politikasını normalleştirmek adına haftalık repo faizini %40'a yükselterek fonlamayı yeniden bu kanala kaydırmayı da değerlendirebilir. Emtia arzının kademeli normalleştiği ve fiyatların gerilediği bir senaryoda, fonlamanın üçüncü çeyreğin son bölümünde haftalık repoya kaydırılması ve son çeyrekte sınırlı faiz indirimlerinin hayata geçirilmesi mümkün olabilir. Bu senaryoda sene sonu politika faizini 35-36 civarında öngörüyoruz.

### BIST100'de dalgalı görünüm ve SPK'nın fiili dolaşım düzenlemesi

Kurban Bayramı dönüşünde geçen hafta yurt içinde dalgalı bir fiyatlama takip edildi. Haftanın ilk yarısında tepki alımlarıyla 14.200 bölgesinin test edildiği BIST100 Endeksi'nde, haftanın ikinci yarısında satışların yeniden hız kazandığı ve kazanımların geri verildiği takip edildi. BIST100 Endeksi geçen haftayı %0,23 oranında bir düşüşle 13.694 puandan tamamladı. Son dönemde güçlü bir direnç olarak öne çıkan 50 günlük üssel ortalama (13.925) ile psikolojik öneme sahip 14.000 bölgesi üzerinde seviyeler test edilse de haftanın ikinci yarısındaki satışlarla bu kritik seviyeler üzerinde kalıcılık korunamadı. 5 Haziran'da piyasa kapanışı sonrasında açıklanan SPK bülteninde, fiili dolaşımdaki pay oranı kavramının belirlenmesine yönelik yeni bir düzenleme yapıldı. Düzenlemeye göre, fiili dolaşımdaki pay oranı hesaplamasına dahil edilmeyen ortakların sahip oldukları serbest veya özel yatırım fonları üzerinden dolaylı olarak sahip oldukları paylar da fiili dolaşım hesabı dışında tutulacak. Söz konusu değişiklikte birlikte bazı şirketlerde fiili dolaşımdaki pay oranlarında aşağı yönlü değişiklikler görülebileceğini ve bunun endeks hesaplamaları, ağırlıkları ve fiyatlamalar üzerinde etkiler yaratabileceğini değerlendiriyoruz. Düzenlemenin 15 Haziran 2026 tarihinden itibaren uygulanması planlanıyor.

50 günlük ortalama (13.925) ile 14.000 bölgesi altında kaldığı sürece dalgalı/zayıf görünümün devam edebileceği endekste, 13.550 – 13.500 bölgesi ile 100 günlük üssel ortalama (13.440) destek olarak izlenecektir. 100 günlük ortalama kırılacak olursa 13.250 – 13.160 – 13.100 ve 12.966 seviyelerine doğru geri çekilmeler gündeme gelebilir. 22 Mayıs'ta test edilen 12.966 seviyesi altındaki kapanışlarda satış baskısının artış kaydedebileceği endekste, 200 günlük üssel ortalama (12.578) destek olarak önem kazanacaktır. Tepki alımlarının gözlenmesi halinde ise 13.700 – 13.750 aralığı kısa vadeli ilk direnç bölgesi olup, devamında 13.800 – 13.860 - 50 günlük ortalama (13.925) ve 14.000 seviyesi direnç olarak takip edilecektir. 14.000 üzerinde kapanışlar alınabilir ve kalıcılık sağlanabilirse 14.090 – 14.180 – 14.250 – 14.340 ve 14.500 seviyeleri direnç konumunda bulunmaktadır.

## KAP Haberleri

**ANADOLU SİGORTA / ANSGR 05.06.2026 16:07:21** Şirketin mayıs ayında prim üretimi aylık bazda %3 oranında azalışla 8,1 milyar TL olmuştur. Yılbaşından bu yana ise toplam üretim yıllık %25 büyümeye 45,9 milyar TL olarak gerçekleşmiştir. (NÖTR)

**AGESA HAYAT EMEKLİLİK / AGESA 05.06.2026 18:18:33** Şirketin mayıs ayında prim üretimi aylık bazda %6 oranında artışla 2,8 milyar TL olmuştur. Yılbaşından bu yana ise toplam üretim yıllık %46 büyümeye 12,7 milyar TL olarak gerçekleşmiştir. (SINIRLI POZİTİF)

**Türkiye, 2027'den itibaren imalatçı ve tarımsal üreticiler için kurumlar vergisi oranını düşürüyor.** Resmi Gazete'de yayımlanan yeni düzenlemeye göre, kurumlar vergisi oranı 2027 yılından itibaren geçerli olmak üzere %25'ten %12,5'e indirilecektir. Düzenleme; 1. Sanayi Sicil Belgesi'ne sahip olan ve fiilen üretim faaliyeti yürüten şirketler ve 2. Tarımsal üretim faaliyetinde bulunan şirketleri kapsayacaktır.

## Öne çıkan başlıklar:

- İndirimli vergi oranı yalnızca imalat veya tarımsal üretim faaliyetlerinden elde edilen kazançlara uygulanacaktır.
- Bu teşviktен yararlanılan şirketler, aynı kazanç için ihracat gelirlerine yönelik mevcut 5 puanlık kurumlar vergisi indiriminden eş zamanlı olarak faydalanamayacaktır.
- Düzenleme, sanayi ve tarımsal üreticilere yönelik kalıcı yapısal bir destek olarak hayata geçirilmiştir.

Düzenlemenin yapısı gereği, mevcut vergi oranları ne olursa olsun tüm sanayii sicil belgesi olan üretici şirketlerin bu düzenlemeden faydalanması beklenmektedir. Başka bir ifadeyle, bir şirket bugün herhangi bir teşvik nedeniyle düşük bir vergi oranı uyguluyor olsa bile, söz konusu teşvik sona erdiğinde yeni vergi rejimi devreye girecektir. Aşağıda, 2025 yılında yüksek efektif vergi oranlarına sahip olan ve 2026 yılında da benzer oranların devam edeceği varsayımı altında, 2027 yılında düzenlemeden doğrudan ve hızlı fayda sağlamasını beklediğimiz şirketlerin listesini sunuyoruz. Şirketlerin vergi oranlarının bütünüyle hesaplama detaylarına erişimimiz bulunmadığından, şirket bazında faydanın büyüklüğünü kesin hesaplamak mümkün değildir. Bununla birlikte, aşağıdaki listenin potansiyel etkinin büyüklüğüne ilişkin makul bir gösterge sunduğunu düşünüyoruz. Ayrıca, Türkiye dışında önemli üretim faaliyetleri bulunan şirketleri çalışmamıza dahil etmediğimizi belirtmek isteriz. Beklenen faydanın faaliyet büyüklüğüne göre, en yüksekten en düşüğe doğru sıralamamız şu şekildedir:

Karel Elektronik, Batıçim, Zorlu Enerji, Şişecam, Tezol Kağıt, Otokar, Doğan Holding, Gıpta Ofis Kırtasiye, Ege Endüstri, Politeknik Metal, Bursa Çimento, Aygaz, Tofaş, Sarkuysan, Akçansa, Konya Çimento, Arçelik, Bosch Fren Sistemleri, Kalekim, Ege Profil, Sun Tekstil, Limak Çimento, Türk Metal, Türk Doğal Enerji, Besler Gıda, Galata Wind, Bera Holding, Gentaş, Türk Altın, Göltaş Çimento ve Ege Gübre

**COCA COLA İÇECEK / CCOLA 05.06.2026 09:22:44** Rekabet Kurulu tarafından bağlı ortaklık Coca-Cola Satış ve Dağıtım (CCSD) hakkında 4054 sayılı Rekabetin Korunması Hakkında Kanun'un 4. ve 6. maddesinin ihlal edilip edilmediğinin tespitine yönelik ilgili Kanununun 41. maddesi uyarınca soruşturma açılmasına karar verildiği belirtilmiş ve soruşturma sürecinin devamı esnasında CCSD tarafından taahhüt başvurusunda bulunulmuştu. Taahhüt önerileri Kurul tarafından uygun görülerek kabul edilmiş ve CCSD hakkında açılan soruşturma herhangi bir idari para cezası söz konusu olmaksızın taahhüt kararı ile sonlandırılmıştır. İlgili taahhütlere uyum çalışmalarını başlatılacaktır. (SINIRLI POZİTİF)

**TÜRK ALTIN / TRALT 05.06.2026 18:23:42** "Çukuralan Altın Madeni Kırmı-Eleme Tesisi Projesi" ile ilgili Çevre, Şehircilik ve İklim Değişikliği Bakanlığı tarafından verilen "ÇED Olumlu" kararının iptali ve yürütmenin

durdurulması talebiyle açılan, yürütmenin durdurulması istemlerinin mahkemece kesin olarak reddedildiği açıklanmıştı. Dava konusu projeye ilişkin ÇED sürecinde yürütülen iş ve işlemlerin usule, ilgili mevzuata ve kamu yararına uygun olduğu anlaşıldığından, dava konusu işlemde hukuka aykırılık bulunmadığı sonucuna varılmış olup temyiz kanun yolu açık olmak üzere, davaların reddine karar verilmiştir. Geline aşamada, "Çukuralan Altın Madeni Kırmı-Eleme Tesisi Projesi" kapsamında madencilik üretim faaliyetlerine ilgili mevzuatlara uygun bir şekilde devam edilmektedir. (NÖTR)

**KAYSERİ ŞEKER / KAYSE 05.06.2026 20:11:59** Şirket tarafından duyurulmuş olan; Fransa merkezli Florimond Desprez Grubu'nun %100 hissesine sahip olduğu ve Amasya'da şeker pancarı, hububat ve patates tohumu üretimi, işlenmesi ve paketlenmesi alanlarında faaliyet gösteren FD Tohum Sanayi firması ile ortaklık anlaşması yapılmasına yönelik yürütülen görüşmeler sonlandırılmıştır.

**CW ENERJİ MÜHENDİSLİK / CWENE 05.06.2026 15:15:38** Şirket ile ABD'de faaliyet gösteren bir firma arasında, Şirkete ait "CW Enerji" markası adı altında güneş paneli üretimi gerçekleştirmek üzere 2 yıl süreli bir lisans anlaşması imzalanmıştır. Anlaşma kapsamında yıllık yaklaşık 100 MW güneş paneli üretimi yapılması ve üretilen ürünlerin ABD ve Kanada'da kullanılması öngörülmektedir. Lisans alan şirket, CW Enerji markası altında lisans sözleşmesi çerçevesinde gerçekleştirilecek fiili üretim miktarına bağlı olarak değişen oranlardaki lisans bedelini şirkete her çeyrek dönem itibarıyla ödeyecektir. Bu iş birliği ile markanın uluslararası pazarlardaki bilinirliğinin artırılması, kullanım alanının genişletilmesi ve yeni pazarlarda ticari faaliyetlerin geliştirilmesi hedeflenmektedir.

**DERLÜKS YATIRIM HOLDİNG / DERHL 05.06.2026 18:14:10** Şirket Yönetim Kurulu, 197.281.323 TL olan çıkarılmış sermayesinin %401 oranında artış (bedelsiz olarak) ile toplam 791.897.760 TL tutarında artırılarak 989.179.083 TL'ye çıkarılmasına karar vermiştir.

**GEDİK YATIRIM / GEDİK 05.06.2026 19:53:26** Kripto varlık teknolojilerine odaklı yatırımlar gerçekleştirmek amacıyla faaliyet gösteren Ichain, kripto varlıklar ve merkeziyetsiz finans (DeFi) alanında iş birlikleri ve yatırımlar yapma hedefi doğrultusunda; kuruluş amacı, kripto varlıkların alım satımı, ilk satış ya da dağıtım, takas, transfer ve bu işlemlere ilişkin saklama hizmetlerinin sunulması olan Misyon Kripto gerçekleştireceği sermaye artırımına iştirak etme kararı almıştır. Yeniden belirlenen sermaye tutarlarının sağlanması için, Ichain tarafından Misyon Kripto'nun gerçekleştireceği sermaye artırımına iştirak edilmesine ve artırılan sermayeyi temsil eden toplam 100.000.000 adet payın 100.000.000 TL bedelle satın alınmasına karar verilmiştir. Bu işlem sonucunda Misyon Kripto'daki; Ichain Yatırım Holding'in payı %80,00, Misyon Finansal Teknolojiler'in payı %20,00 olacaktır. Etkin'in sahiplik oranı bakımından Misyon Kripto'daki; Gedik Yatırım'ın %84, Misyon Yatırım Bankası %20 dolaylı payı olacaktır.

**BORSA İSTANBUL / KONTR 05.06.2026 19:27:22** Kontrolmatik Teknoloji tarafından nitelikli yatırımcılara ihraç edilen TRSKNTR32719 ve TRFKNTR92611 ISIN kodlu borçlanma araçlarının 05/06/2026 tarihli kupon ödemesi yapılmadığından, söz konusu borçlanma araçlarının Borçlanma Araçları Piyasası Gözaltı Pazarı'na alınmasına, aynı maddenin sekizinci fıkrası kapsamında işlem sırasının 08/06/2026 tarihinde kapalı kalmasına, 09/06/2026 tarihinden itibaren yeniden işleme açılmasına karar verilmiştir.

**Kamuyu Aydınlatma Platformu'na 08.06.2026 saat 08:25'e kadar gelen haberleri kapsamaktadır.**

**\*Pay geri alım programı kapsamında 05.06.2026 tarihi itibarıyla gerçekleştirilen pay geri alım bildirimleri için [tıklayınız](#).**

**\*Şirket haberleri araştırma birimi tarafından hazırlanmaktadır.**

Hisse Kodu	Son Fiyat	Alım Aralığı	Hedef Fiyat	Getiri Potansiyeli	Zarar Kes Fiyatı	Zarar Potansiyeli	Beta (3 Ay)	21 Günlük H.O.	50 Günlük H.O.	100 Günlük H.O.	200 Günlük H.O.
BIMAS	377,25	366,00 - 373,00	386,50	4,60%	355,00	-3,92%	0,83	386,14	371,09	351,54	309,19
KCAER	14,13	13,70 - 14,00	14,55	5,05%	13,30	-3,97%	1,14	12,93	12,06	11,68	12,13
SAHOL	90,00	87,00 - 89,00	92,10	4,66%	84,90	-3,52%	1,17	93,67	94,39	96,44	90,08
TUPRS	240,80	235,00 - 242,50	250,00	4,71%	229,50	-3,87%	0,03	251,09	255,26	237,98	207,90

## Haftalık Piyasa Takvimi 08 - 12 Haziran

Tarih	Saat	Ülke	Veri	Önem	Dönem	Beklenti	Önceki
08 Haziran Pazartesi	02:50	Japonya	GSYİH (Çeyreklik/Yıllık)	■	1.Çeyrek	0.50%/3.40%	0.50%/3.40%
	02:50	Japonya	Dış Ticaret Dengesi	■	Mayıs		468.2 mlr ₺
	09:00	Almanya	Fabrika Siparişleri	■	Nisan	-2.20%	5.00%
	11:30	Euro B.	Sentix Yatırımcı Güveni	■	Haziran	-13.80	-16.40
	14:30	Türkiye	TÜFE Bazlı Reel Efektif Döviz Kuru	■	Mayıs		106.30
09 Haziran Salı	09:00	Almanya	Dış Ticaret Dengesi	■	Nisan	14.2 mlr €	14.30 mlr €
	09:00	Almanya	Sanayi Üretimi (Aylık/Yıllık)	■	Nisan		-0.70%/-3.00%
	15:30	ABD	Dış Ticaret Dengesi	■	Nisan	-55.20 mlr \$	-60.30 mlr \$
	17:00	ABD	İkinci El Konut Satışları (Aylık)	■	Mayıs	4.08 M	4.02 M
	19:30	Euro B.	ECB Başkanı C. Lagarde'nin Konuşması	■	Haziran		
10 Haziran Çarşamba	02:50	Japonya	ÜFE (Aylık/Yıllık)	■	Mayıs	0.50%/5.70%	2.30%/4.90%
	04:30	Çin	TÜFE (Aylık/Yıllık)	■	Mayıs		0.30%/1.20%
	10:00	Türkiye	Perakende Satışlar (Aylık/Yıllık)	■	Nisan		2.60%/21.20%
	10:00	Türkiye	Sanayi Üretimi (Aylık/Yıllık)	■	Nisan		-0.80%/-1.10%
	15:30	ABD	TÜFE (Aylık/Yıllık)	■	Mayıs	0.50%/4.20%	0.60%/3.80%
	15:30	ABD	Çekirdek TÜFE (Aylık/Yıllık)	■	Mayıs	0.30%/2.90%	0.40%/2.80%
	21:00	ABD	Federal Bütçe Dengesi	■	Mayıs		215 mlr \$
11 Haziran Perşembe	14:00	Türkiye	TCMB PPK Faiz Kararı Toplantısı	■	Haziran	37.00%	37.00%
	15:15	Euro B.	ECB Faiz Kararı	■	Haziran	2.40%	2.15%
	15:30	ABD	ÜFE (Aylık/Yıllık)	■	Mayıs		1.40%/6.00%
	15:30	ABD	Çekirdek ÜFE (Aylık/Yıllık)	■	Mayıs		1.00%/5.20%
	15:30	ABD	Haftalık İşsizlik Maaşı Başvuruları	■	Haziran		225 bin
	15:45	Euro B.	ECB Başkanı C. Lagarde'nin Konuşması	■	Haziran		
12 Haziran Cuma	07:30	Japonya	Sanayi Üretim Endeksi (Aylık/Yıllık)	■	Nisan		-0.40%/2.40%
	09:00	Almanya	TÜFE (Aylık/Yıllık)	■	Mayıs	-0.20%/2.60%	-0.20%/2.60%
	09:00	İngiltere	GSYİH (Aylık)	■	Nisan	-0.10%	0.30%
	09:00	İngiltere	Sanayi Üretimi (Aylık/Yıllık)	■	Nisan		-0.20%/0.00%
	09:00	İngiltere	Dış Ticaret Dengesi	■	Nisan	-27.0 mlr £	-27.22 mlr £
	10:00	Türkiye	TCMB Piyasa Katılımcıları Anketi	■	Haziran		
	10:00	Türkiye	Cari İşlemler Dengesi	■	Nisan		-9.67 mlr \$
	17:00	ABD	Michigan Tüketici Güven Endeksi	■	Haziran	46.60	48.20

Takvim açıklanacak tüm verileri **kapsamamaktadır**. Tahminler Gedik Yatırım Araştırma, Bloomberg, Tradingeconomics.com, Investing.com, Econoday.com kaynaklarından alınmıştır.

## BIST-100 Endeksinde Geçen Hafta En Çok Yükselen ve Düşen İlk 10 Hisse

YÜKSELENLER						DÜŞENLER					
Yükselenler	Son Değişim Değer	%	Önceki Hafta Ort. Günlük İşlem Hacmi	Geçen Hafta Ort. Günlük İşlem Hacmi	İşlem Hacmi Haftalık Ort. Değişim %	Düşenler	Son Değişim Değer	%	Önceki Hafta Ort. Günlük İşlem Hacmi	Geçen Hafta Ort. Günlük İşlem Hacmi	İşlem Hacmi Haftalık Ort. Değişim %
BRSAN	624.00	27.61	1,195,877,873	2,627,519,081	119.7	MAGEN	50.85	-16.78	397,149,914	562,199,337	41.6
KLRHO	106.70	20.77	836,452,113	1,097,379,115	31.2	IZENR	9.94	-15.04	3,488,177,507	1,414,890,279	-59.4
KTLEV	148.50	17.67	3,971,657,804	8,237,874,404	107.4	RALYH	218.00	-12.80	421,980,030	798,655,660	89.3
EUPWR	88.70	16.56	2,329,893,415	4,005,016,899	71.9	GUBRF	493.00	-10.36	1,084,728,266	1,098,798,149	1.3
EFOR	12.80	12.97	1,104,813,486	912,961,760	-17.4	PASEU	103.80	-10.36	981,954,419	648,176,812	-34.0
QUAGR	4.24	12.47	299,940,307	970,736,948	223.6	GENIL	8.45	-9.72	385,742,924	430,251,103	11.5
DSTKF	2,325.00	10.45	1,687,936,809	1,570,442,704	-7.0	CVKMD	43.10	-8.76	1,266,624,585	950,099,770	-25.0
TABGD	285.00	8.69	169,597,689	176,485,312	4.1	DOHOL	21.58	-8.25	185,118,633	207,467,023	12.1
GESAN	81.30	7.68	1,621,787,461	2,905,456,291	79.2	OBAMS	7.31	-8.17	744,036,096	332,877,815	-55.3
HALKB	45.00	6.89	1,784,552,997	3,871,652,318	117.0	KONTR	7.21	-8.15	1,929,287,008	797,714,599	-58.7

## BIST-100 Endeksinde Geçen Hafta İşlem Hacmi Artan İlk 15 Hisse

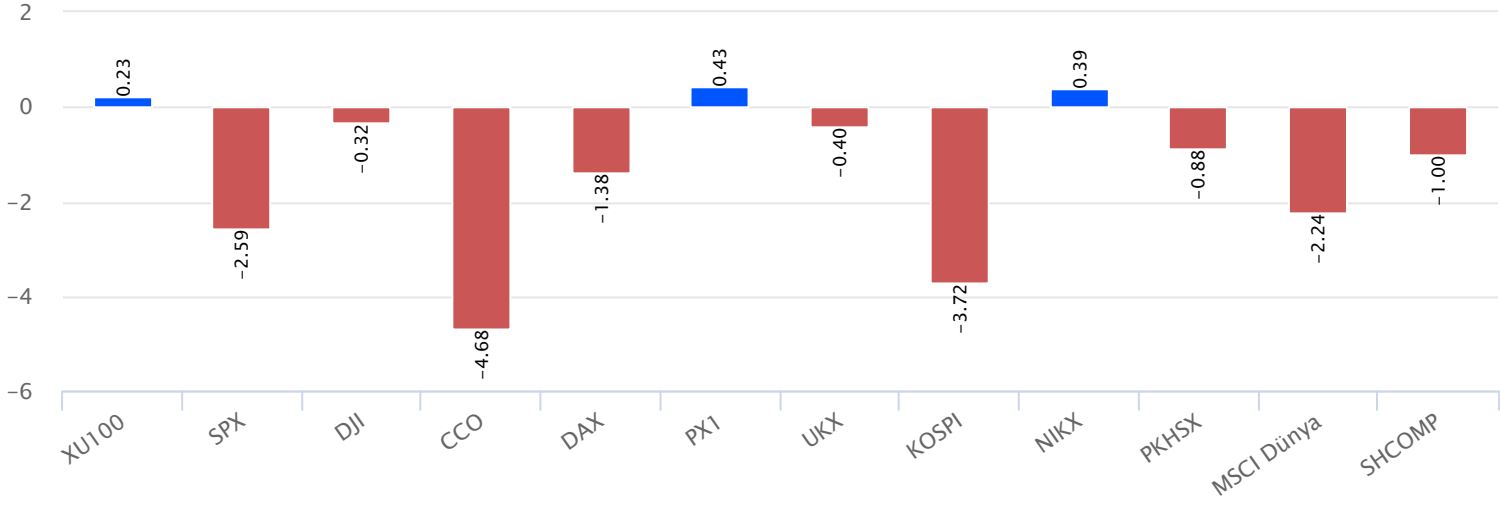
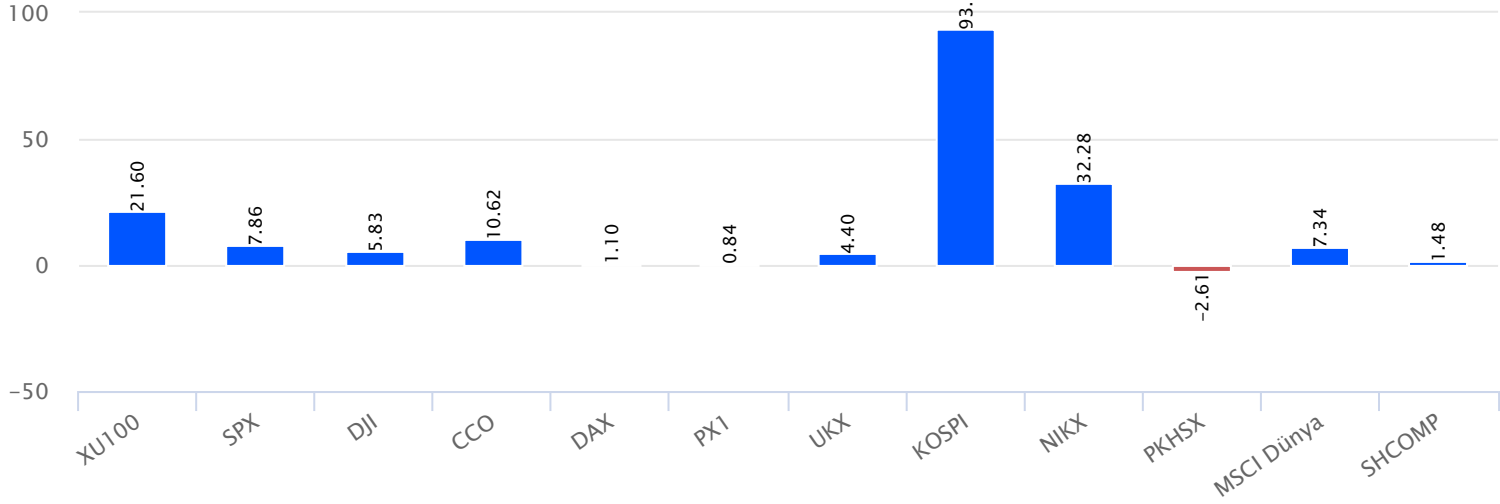
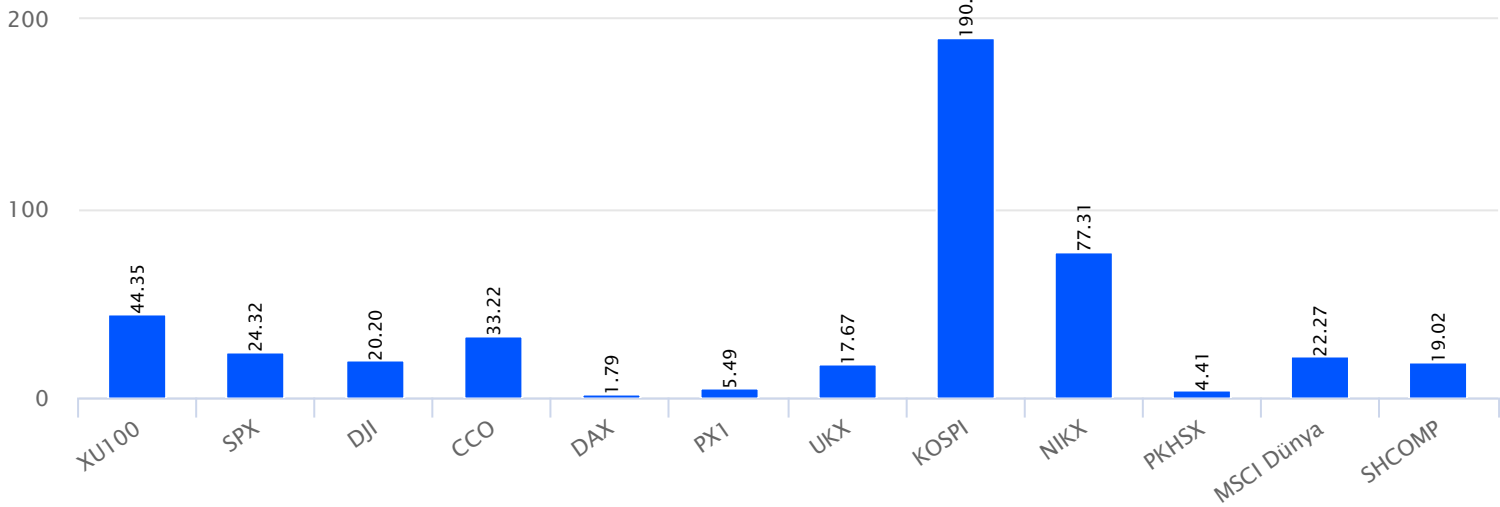
Hisse	Haftalık Bazda Hacim Değişimi (%)	Haftalık İşlem Hacmi	Haftalık Kapanış	F/K PD/DD	21 Günlük Ort.	50 Günlük Ort.	100 Günlük Ort.	200 Günlük Ort.	500 Günlük Ort.	
TUREX	266.47	66,808,293.56	0.12	8.29 14.42	1.10	8.64	8.29	7.87	8.05	12.16
DAPGM	255.22	115,061,072.44	5.26	10.00 24.67	1.64	10.14	11.50	11.64	12.88	9.42
QUAGR	223.64	238,121,279.10	12.47	4.24	1.12	3.86	3.63	3.22	5.02	4.43
BRYAT	221.31	48,627,566.00	5.06	2,033.00 12.86	1.60	2,039.95	2,060.82	2,103.59	2,123.91	1,930.08
REEDR	142.66	53,884,303.59	3.67	7.35	0.86	7.45	7.63	7.19	8.23	14.59
TTKOM	142.42	816,129,043.45	1.71	62.30 8.16	0.90	62.75	61.84	63.38	58.92	54.11
BRSAN	119.71	322,788,891.75	27.61	624.00 48.35	2.25	544.11	539.45	584.64	525.44	454.18
PATEK	119.31	379,192,195.72	5.05	24.98 40.06	4.25	23.68	21.26	20.46	24.37	21.35
HALKB	116.95	1,467,620,863.24	6.89	45.00 10.69	1.43	40.89	39.44	42.22	36.17	26.00
AGHOL	116.94	44,645,207.14	-3.87	32.30 21.90	0.62	33.96	31.02	31.63	29.24	30.05
KTLEV	107.42	2,588,746,550.70	17.67	148.50 28.27	20.84	124.54	100.92	70.61	42.66	20.42
RALYH	89.26	325,812,276.30	-12.80	218.00 23.81	8.99	291.43	269.04	220.43	199.92	124.99
CCOLA	88.89	90,878,482.30	-1.56	78.80 12.50	2.64	81.83	75.89	73.18	62.19	58.23
GESAN	79.15	3,092,940,550.70	7.68	81.30 68.61	2.44	65.78	55.05	53.01	49.32	47.52
GSRAY	74.61	69,142,670.85	3.81	1.09	0.92	1.11	1.11	1.15	1.28	1.48

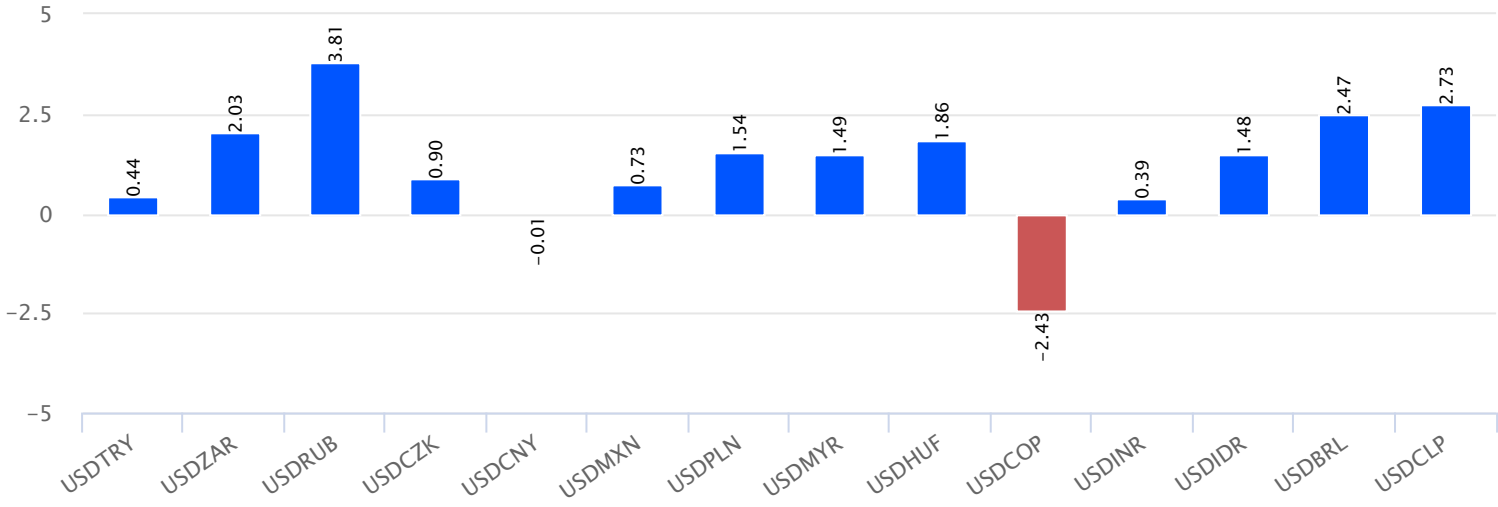
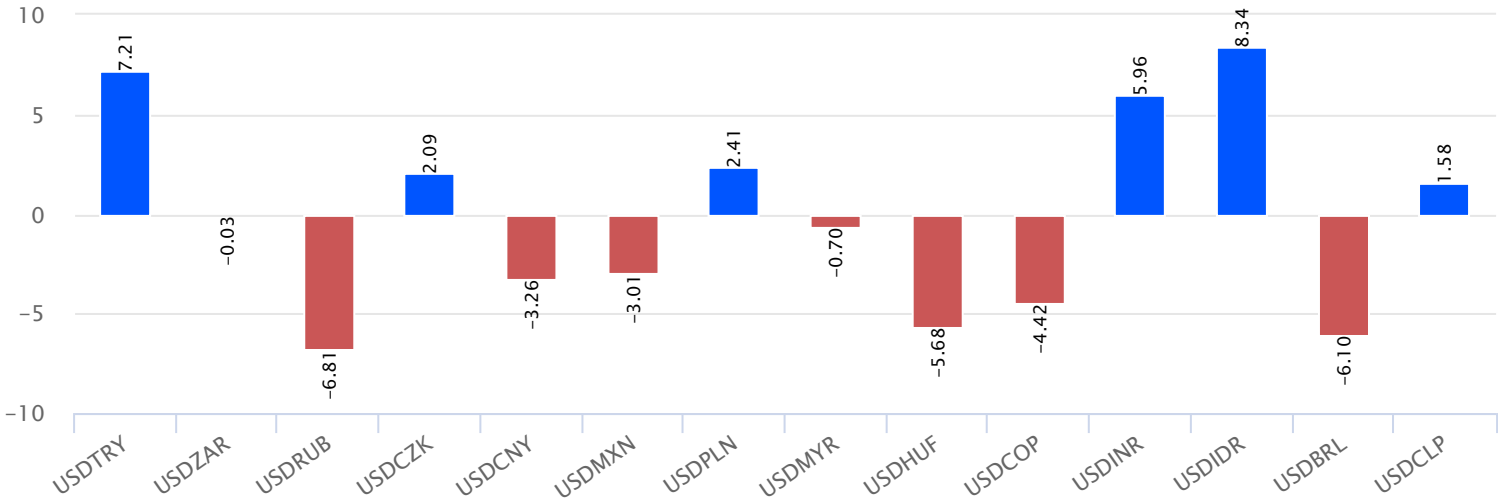
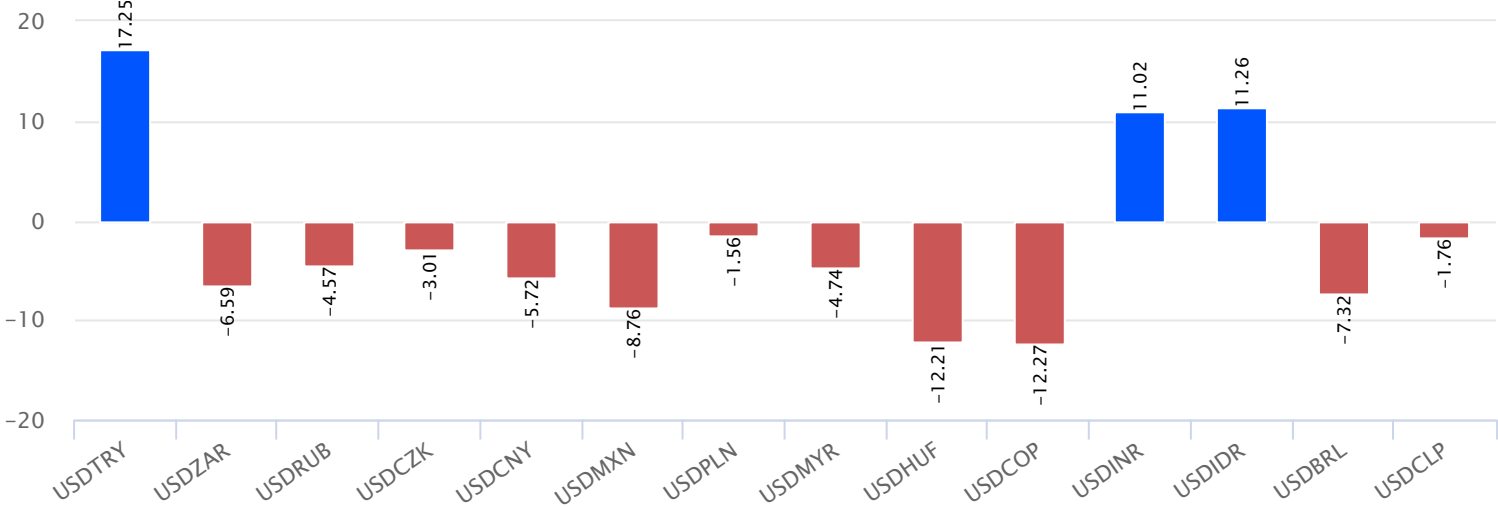
\*Haftalık Bazda Hacim Değişimi altında son hafta gerçekleşen toplam işlem hacminin bir önceki haftanın toplam işlem hacmine göre değişimini vermektedir.

## BIST-100 Endeksinde Geçen Hafta İşlem Hacmi Düşen İlk 15 Hisse

Hisse	Haftalık Bazda Hacim Değişimi (%)	Haftalık İşlem Hacmi	Haftalık Kapanış	F/K Pd/DD	21 Günlük Ort.	50 Günlük Ort.	100 Günlük Ort.	200 Günlük Ort.	500 Günlük Ort.	
IZENR	-59.44	790,204,108.78	-15.04	9.94 43.87	1.34	11.12	10.44	9.90	9.74	7.19
KONTR	-58.65	820,636,039.24	-8.15	7.21	1.44	8.74	9.39	9.55	12.22	16.64
OBAMS	-55.26	230,496,709.31	-8.17	7.31	1.88	8.33	8.27	8.32	7.86	7.96
TSKB	-46.48	199,546,692.66	4.15	11.54 2.90	0.70	11.79	11.80	12.16	12.30	11.85
SOKM	-36.16	240,808,380.60	0.46	48.06	0.75	50.41	50.94	56.41	49.87	45.93
PASEU	-33.99	711,388,955.40	-10.36	103.80 66.32	17.95	109.67	117.63	128.98	129.01	76.21
CANTE	-30.63	237,556,809.39	0.66	1.53	0.49	1.64	1.67	1.69	1.79	1.56
ARCLK	-28.61	94,276,382.40	-0.39	103.30	0.95	108.88	111.79	114.20	115.21	129.15
TAVHL	-27.83	312,754,835.50	2.28	257.50 59.81	1.21	265.28	291.47	308.90	286.00	266.39
VESTL	-27.09	39,926,718.54	-3.11	25.54	0.32	27.43	28.10	29.14	31.70	47.23
ANSGR	-25.32	57,707,706.00	-1.24	27.08 3.78	1.28	29.12	28.03	26.75	24.02	22.66
CVKMD	-24.99	1,443,440,653.08	-8.76	43.10	6.04	42.18	37.05	36.07	27.36	17.77
ENJSA	-22.07	135,938,605.80	-2.46	107.10 24.23	1.26	114.63	116.48	109.09	92.91	70.75
KUYAS	-22.05	132,947,311.95	-2.87	74.40	16.80	82.97	83.32	73.54	62.27	42.08
PGSUS	-19.21	676,354,372.50	-0.88	168.60 9.77	0.73	175.17	179.68	188.96	202.45	223.98

\*Haftalık Bazda Hacim Değişimi altında son hafta gerçekleşen toplam işlem hacminin bir önceki haftanın toplam işlem hacmine göre değişimini vermektedir.

Dünya Borsaları Haftalık Değişim %Dünya Borsaları Yılbaşına Göre Değişim %Dünya Borsaları 52 Haftalık Fark %

Para Birimleri Haftalık Değişim %Para Birimleri Yılbaşına Göre Değişim %Para Birimleri 52 Haftalık Değişim %



Gedik Yatırım Menkul Değerler A.Ş. - Yatırım Danışmanlığı Birimi

E-Posta : gyd@gedik.com

Adres : Altayçeşme Mah. Çamlı Sok. Pasco Plaza, No:21, İç Kapı No:45, K:10-11-12 Maltepe/İstanbul

Tel :(0216) 453 0053

Yatırım Danışmanlığı Birimi

Eda KARADAĞ	Müdür Yardımcısı	eda.karadag@gedik.com
Onurcan BAL	Müdür Yardımcısı	onurcan.bal@gedik.com
Ceren TABAN	Yönetmen	ceren.taban@gedik.com
Yılmaz ALTUN	Kıdemli Uzman	yilmaz.altun@gedik.com
Elif KAYA	Uzman	ekaya@gedik.com
Mehmet Bilal Güney	Uzman Yardımcısı	mehmet.guney@gedik.com

YASAL UYARI

Burada yer alan bilgiler Gedik Yatırım tarafından bilgilendirme amacıyla hazırlanmıştır. Yatırım sinyal, bilgi, yorum ve tavsiyeleri yatırım danışmanlığı kapsamında değildir. Yatırım danışmanlığı hizmeti; aracı kurumlar, portföy yönetim şirketleri, mevduat kabul etmeyen bankalar ile müşteri arasında imzalanacak yatırım danışmanlığı sözleşmesi çerçevesinde sunulmaktadır. Burada yer alan sinyal, yorum ve tavsiyeler, herhangi bir yatırım aracının alım satım önerisi ya da getiri vaadi olarak yorumlanmamalıdır. Bu görüşler mali durumunuz ile risk ve getiri tercihlerinize uygun olmayabilir ve sadece burada yer alan bilgilere ve sinyallere dayanarak yatırım kararı verilmesi beklentilerinize uygun sonuçlar doğurmayabilir. Burada yer alan sinyaller, fiyatlar, veriler ve bilgilerin tam ve doğru olduğu garanti edilemez; içerik, haber verilmeksizin değiştirilebilir. Tüm sinyal ve veriler, Gedik Yatırım tarafından güvenilir olduğuna inanılan kaynaklardan alınmıştır. Bu sinyal ve kaynakların kullanılması nedeni ile ortaya çıkabilecek hatalardan ve zararlardan Gedik Yatırım sorumlu değildir.