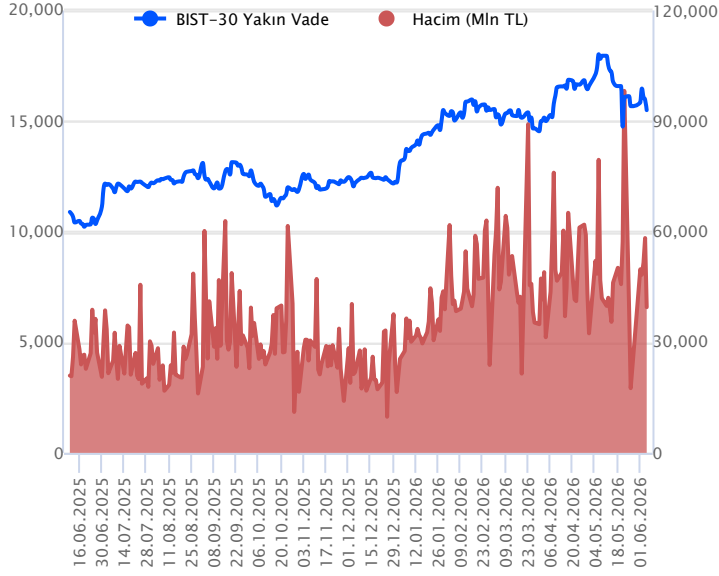


Sözleşme Kodu	Vade Ayı	Uzlaşma Fiyatı	Önceki Uzlaşma Fiyatı	Değişim	Değişim Puanı	Gün İçi Yüksek	Gün İçi Düşük	İşlem Miktarı	İşlem Hacim	Açık Pozisyon	Açık Pozisyon Değişimi	Vadeye Kalan Gün Sayısı	Takasbank Başlangıç Teminatı %
ENDEKS KONTRATLARI													
F_XU0300626	30.06.2026	15,602.00	15,922.00	-2.01 %	-320.00	15,946.00	15,430.00	251,725.00	39,512,658,940.00	508,191.00	17,587.00	25	12
F_XU0300826	31.08.2026	16,461.00	16,791.00	-1.97 %	-330.00	16,810.00	16,303.00	6,097.00	1,009,682,320.00	29,803.00	309.00	87	12

BIST 30 Yakın Vadeli Kontratı



Haziran vadeli endeks sözleşmesi 15.551 ile 15.946 seviyeleri arasında hareket ederek cuma gününü %2,01 oranında bir düşüşle 15.602 uzlaşma fiyatından tamamladı. Jeopolitik riskler ve ABD'de güçlü gelen tarım dışı istihdamı sonrasında küresel risk iştahındaki zayıflamanın etkisiyle sözleşmede satıcı bir fiyatlama takip edildi. Sözleşmede akşam seans kapanışı da uzlaşma fiyatının altında 15.494 puandan gerçekleşti. İran ve İsrail arasındaki başlayan saldırılar jeopolitik risklerin yükselmesine neden oluyor. SPK bülteninde, fiili dolaşımdaki pay oranı kavramının belirlenmesine yönelik yeni bir düzenleme yapıldı. Bu sabah ABD vadeli karışık seyirler izlerken, Avrupa endeksleri de satıcı açılışlara işaret ediyor. Asya piyasalarında kırmızı bir renk hâkim. Sözleşmenin güne satıcı bir açılışla başlamasını bekliyoruz.

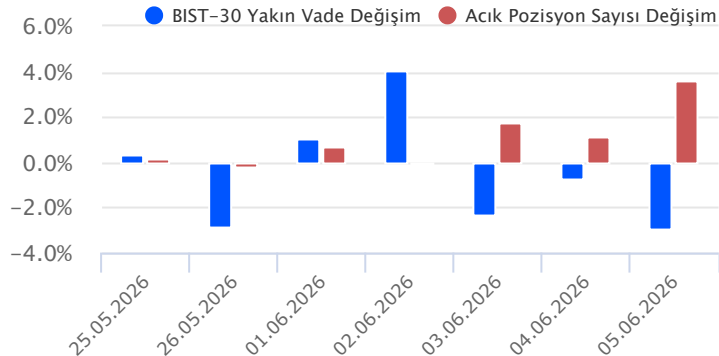
Sözleşmede 15.400 – 15.350 aralığı ilk destek bölgesi olup, devamında 15.270 – 15.200 – 15.120 ve 15.000 seviyeleri destek olarak takip edilecektir. 15.000 bölgesi kırılacak ve altında kapanışlar yaşanacak olursa teknik görünümdeki zayıflamayla birlikte 14.800 – 14.750 bölgesine doğru geri çekilmeler gündeme gelebilir. Sözleşmede tepki alımlarında ise 15.450 – 15.500 aralığı ilk direnç bölgesidir. 15.500 üzerindeki fiyatlamalarda 15.550 - 15.620 – 15.680 - 15.750 ve haziran vadeli grafiğe göre 100 günlük ortalamanın geçtiği 15.840 bölgesi direnç konumunda bulunmaktadır.

Endeks - 30 Yakın Vade Aracı Kurum Dağılımı Günlük Değişim					
Long			Short		
Kurum	Net Lot	Pay (%)	Kurum	Net Lot	Pay (%)
Bank of America	32.781	70	İş Yatırım	31.042	66
Tacirler Yatırım	3.761	8	Teb Yatırım	5.789	12
Yapı Kredi Yatırım	2.688	6	Deniz Yatırım	2.360	5
Garanti BBVA	1.546	3	Oyak Yatırım	1.744	4
Bulls Yatırım	1.303	3	Phillip Capital	1.299	3
Diğer	4.672	10	Diğer	4.517	10

İlk 5 Kurum Satım Ağırlıklı

Endeks - 30 Yakın Vade Aracı Kurum Dağılımı Tüm Vade					
Long			Short		
Kurum	Net Lot	Pay (%)	Kurum	Net Lot	Pay (%)
Yapı Kredi Yatırım	160.280	52	İş Yatırım	185.697	61
Teb Yatırım	60.785	20	Bank of America	65.214	21
HSBC Yatırım	18.799	6	Ak Yatırım	14.018	5
Yatırım Finansman	12.741	4	Garanti BBVA	12.125	4
Tacirler Yatırım	12.728	4	Meksa Yatırım	9.143	3
Diğer	41.720	14	Diğer	20.856	7

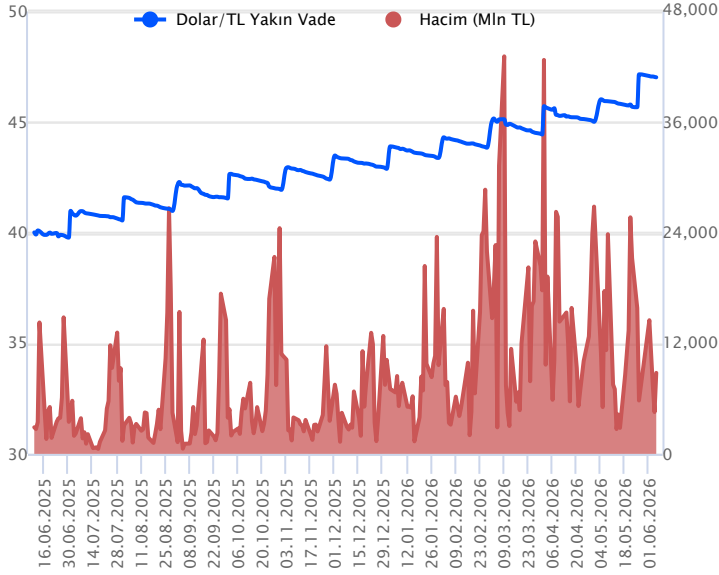
İlk 5 Kurum Satım Ağırlıklı



Fiyat (%)	Açık Pozisyon (%)	Yorum
Artış	Artış	Yükselişin devamlılığı için sinyal olarak kabul edilebilir.
Artış	Azalış	Yükselişin desteklenmediğini gösterir.
Azalış	Artış	Düşüşlerin devamlılığı için sinyal olarak kabul edilebilir.
Azalış	Azalış	Düşüşlerin desteklenmediğini gösterir.

Sözleşme Kodu	Vade Ayı	Uzlaşma Fiyatı	Önceki Uzlaşma Fiyatı	Değişim	Değişim Puan	Gün İçi Yüksek	Gün İçi Düşük	İşlem Miktarı	İşlem Hacim	Açık Pozisyon	Açık Pozisyon Değişimi	Vadeye Kalan Gün Sayısı	Takasbank Başlangıç Teminatı %
DÖVİZ KONTRATLARI													
F_EURTRY0626	30.06.2026	54.5000	54.8670	-0.67 %	-0.37	54.9160	54.4710	179	9,802,276	6,403	25	25	11
F_EURTRY0726	31.07.2026	56.4930	56.3550	0.24 %	0.14	56.5000	56.3600	19	1,073,359	229	6	56	11
F_EURUSD0626	30.06.2026	1.1580	1.1653	-0.63 %	-0.01	1.1666	1.1576	4,277	228,353,445	24,046	-391	25	4
F_EURUSD0726	31.07.2026	1.1601	1.1675	-0.63 %	-0.01	1.1680	1.1596	402	21,451,560	1,192	393	56	4
F_USDTRY0626	30.06.2026	47.0270	47.0450	-0.04 %	-0.02	47.0790	47.0210	186,797	8,787,212,793	2,499,970	25,426	25	11
F_USDTRY0726	31.07.2026	48.4010	48.4100	-0.02 %	-0.01	48.4500	48.3900	28,541	1,381,739,550	469,647	19,151	56	11

Dolar/TL Yakın Vadeli Kontratı



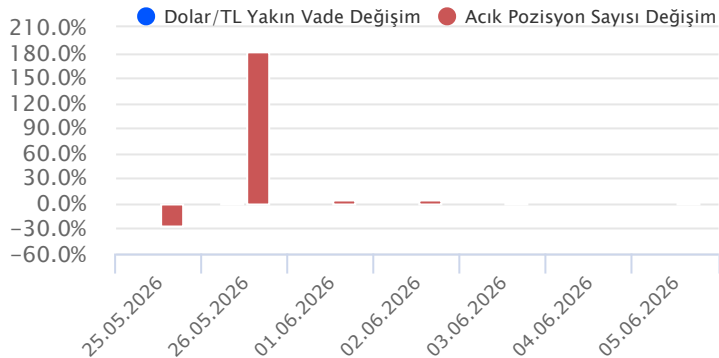
Haziran vadeli dolar/TL sözleşmesi geçen hafta cuma günü 47,0210 ile 47,0790 seviyeleri arasında dalgalanarak günü yüzde 0,04'lük düşüşle 47,0270 uzlaşma fiyatından tamamladı. Spot kurda kademeli ve sınırlı yükseliş eğilimlerinin takip edildiği bir haftayı geride bıraktık. Yurt içinde tüketici enflasyonu mayıs ayında yüzde 1,71 oranında beklentimiz üzerinde artış kaydetti. Giyim ve ayakkabı grubundaki artışın ön plana çıktığı enflasyon verisinde yıllık enflasyon ise yüzde 32,37'den yüzde 32,61'e yükseldi. Yurt içi üretici enflasyonu ise aylık yüzde 2,72 ve yıllık 28,93 oranında artış kaydetti. ABD tarafında tarım dışı istihdam mayıs ayında 172 bin ile beklentilerin üzerinde gerçekleşirken, işsizlik oranı yüzde 4,3 ile beklentilere paralel gerçekleşti. Cuma günü açıklanan verilerin fiyatlamalara etkisi sınırlı kalırken, dolar endeksi değer kazandı. Bugün yurt içinde ve ABD'de veri akışı sakin. Ortadoğu'daki artan çatışma ortamı takip edilecek. Dolar/TL spot kuru, bu sabah 08:00 itibarıyla 46,10 civarında haftaya sakin başlıyor. Dolar endeksi 100,03 civarında bulunuyor.

Dolar/TL Yakın Vade Aracı Kurum Dağılımı Günlük Değişim					
Long			Short		
Kurum	Net Lot	Pay (%)	Kurum	Net Lot	Pay (%)
İş Yatırım	32.790	26	Bank of America	91.515	72
Ata Yatırım	29.184	23	Yapı Kredi Yatırım	26.968	21
QNB Bank	14.074	11	Ziraat Yatırım	3.938	3
Global Menkul	11.592	9	Tera Yatırım	1.182	1
Garanti BBVA	6.997	6	Oyak Yatırım	1.090	1
Diğer	33.288	26	Diğer	3.232	3

İlk 5 Kurum Satım Ağırlıklı

Dolar/TL Yakın Vade Aracı Kurum Dağılımı Son 1 Yıl					
Long			Short		
Kurum	Net Lot	Pay (%)	Kurum	Net Lot	Pay (%)
Yapı ve Kredi	716.932	33	Bank of America	404.423	19
İş Bankası	253.000	12	Yatırım Finansman	311.055	14
Akbank	183.442	8	Deniz Yatırım	251.867	12
Deutsche Bank	182.105	8	Global Menkul	245.793	11
Burgan Yatırım	163.948	8	Tera Yatırım	234.715	11
Diğer	673.466	31	Diğer	725.052	33

İlk 5 Kurum Alım Ağırlıklı

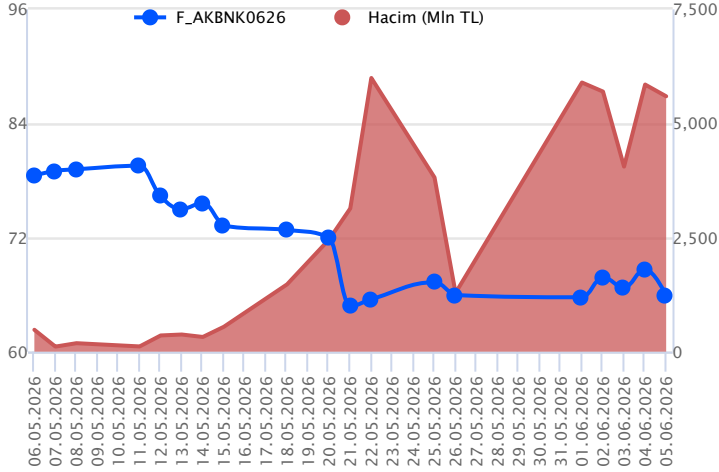


Fiyat (%)	Açık Pozisyon (%)	Yorum
Artış	Artış	Yükselişin devamlılığı için sinyal olarak kabul edilebilir.
Artış	Azalış	Yükselişin desteklenmediğini gösterir.
Azalış	Artış	Düşüşlerin devamlılığı için sinyal olarak kabul edilebilir.
Azalış	Azalış	Düşüşlerin desteklenmediğini gösterir.

Sözleşme	Vade Ayı	Son Uzlaşma	Önceki Uzlaşma	Değişim %	Günün Düşüşü	Günün Yükselişi	İşlem Adedi	İşlem Hacmi
PAY VADELİ SÖZLEŞMELERİNDE EN FAZLA İŞLEM GÖRENLER								
F_AKBNK0626	30.06.2026	65.740	68.590	-4.2 %	65.500	69.070	838,984	5,594,757,998
F_ASTOR0626	30.06.2026	322.250	327.350	-1.6 %	304.000	332.650	172,482	5,513,413,620
F_YKBNK0626	30.06.2026	34.290	36.010	-4.8 %	34.260	36.290	865,035	3,031,341,658

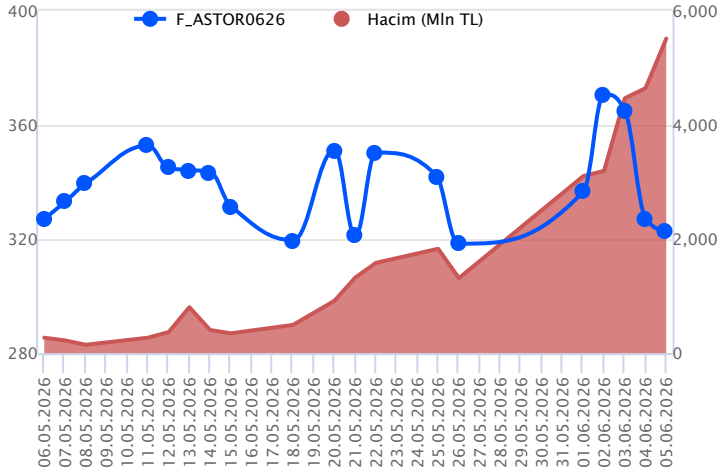
Pay vadeli sözleşmeleri, düşük teminatlarla yüksek tutarlı pozisyonlar almayı mümkün kılar. Pay vadeli sözleşmeleri ile ilgili daha detaylı bilgi almak için Gedik Yatırım VİOP Departmanı ile iletişime geçebilirsiniz.

F_AKBNK0626 Vadeli Kontratı



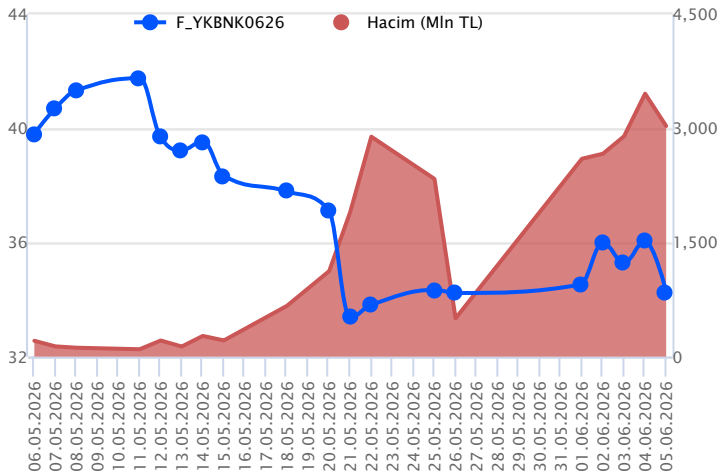
Haziran vadeli AKBNK pay sözleşmesi 65,50 – 69,07 TL aralığında hareket ederek cuma gününü %4,2 oranında bir düşüşle 65,74 TL uzlaşma fiyatından tamamladı. Hafta içerisinde toparlanma çabasının gözlemlendiği bankacılık sektöründe cuma günü satışların hız kazandığı bir fiyatlamaya takip edildi. AKBNK sözleşmesinde satıcılı seyirin etkisini sürdürmesi durumunda 65,40 – 65,00 aralığı ile haziran vadeli grafiğe göre 200 günlük üssel ortalamasının geçtiği 64,75 bölgesi destek olarak izlenecektir. 200 günlük ortalamasının kırılması halinde zayıflayan teknik görünümle birlikte 64,15 – 63,50 – 63,05 – 62,80 – 62,30 ve 61,70 seviyelerine doğru kademeli geri çekilmeler gündeme gelebilir. 200 günlük ortalama (64,75) üzerinde kalıcılık korunabilir ve tepki alımları gözlenecek olursa 65,95 – 66,15 aralığı ilk direnç bölgesidir. Bu bölge üzerinde 66,60 – 67,20 – 67,65 – 68,25 ve 68,80 seviyeleri direnç konumunda bulunmaktadır.

F_ASTOR0626 Vadeli Kontratı



Haziran vadeli ASTOR pay sözleşmesi 304,00 – 332,65 TL aralığında hareket ederek cuma gününü %1,6 oranında bir düşüşle 322,25 TL uzlaşma fiyatından tamamladı. Hafta içerisinde tavan fiyatlamalarla zirve yenilemelerinin ardından taban fiyatlamaların görüldüğü ASTOR cephesinde oynaklık oldukça yüksek seyrediyor. Son yazılarımızda oynaklığın ciddi ölçüde artış kaydettiğini ve sert fiyatlamaların kaydedildiğini vurguluyoruz. Volatilitenin artış kaydettiği bu tarz dönemlerde teknik seviyeler sağlıklı sonuçlar ortaya koymayacaktır. Yüksek seyreden volatilitenin ve sert fiyatlamalar nedeniyle sözleşmede işlem yapan yatırımcıların ekstra dikkatli olmaları ve aktif bir pozisyon/risk yönetimine bağlı kalmaları önem taşımaktadır. Sözleşmede 318,60 – 313,00 – 308,00 – 300,00 - 294,70 ve 290,50 seviyeleri destek olarak, 327,00 – 330,00 – 332,65 – 335,00 - 339,20 ve 343,40 seviyeleri direnç olarak takip edilebilir.

F_YKBNK0626 Vadeli Kontratı



Haziran vadeli YKBNK pay sözleşmesi cuma gününü 34,26-36,29TL seviyeleri arasında dalgalanarak günü yüzde 4,8 düşüşle 34,29TL uzlaşma fiyatından tamamladı. Sözleşmede 33,54 destek noktası olarak görülmektedir. Bu destek altı kapanışlarda 32,24 - 31,80 izlenecek destek noktaları olarak görülmektedir. Bu desteklerin altında kapanışlarda aşağı yönlü baskı artabilir. Yukarıda 35,40 - 36,50 direnç noktaları olarak izlenecektir. Bu dirençlerin üzerinde kapanışların devamında yukarı yönlü hareketini destekleyeceğini değerlendiriyoruz.

Dayanak Varlıkların Teknik Göstergeler Görünümleri

20 Gün Ortalama/Fiyat Kesişmesi (YUKARI)

Bu şartları sağlayan dayanak varlık bulunmamaktadır.

Güç Göstergeleri Olumlu

RSI ve Momentum göstergelerine göre olumlu olanlar

50 Gün Ortalama/Fiyat Kesişmesi (YUKARI)

Bu şartları sağlayan dayanak varlık bulunmamaktadır.

MACD

BRSAN	GÜÇLÜ AL
GUBRF	GÜÇLÜ SAT
EKGYO	ZAYIF SAT
TKFEN	ZAYIF SAT

20/50 Gün Ortalama Kesişmesi (YUKARI)

Bu şartları sağlayan dayanak varlık bulunmamaktadır.

Para Girişi Olan Dayanak Varlıklar

	Kapanış	İşlem Hacmi (Mln TL)
BRSAN	624.00	3,426.77808
ODAS	7.21	667.46845

Yüksek Hacimliler

	İşlem Hacmi (Mln TL)
XU030	116,643.47
XSD25	66,961.70
X10XB	51,213.25
XLBNK	31,756.24
ASTOR	17,420.19

20 Gün Ortalama/Fiyat Kesişmesi (AŞAĞI)

TRALT
TTKOM
VAKBN
ASTOR
DOAS

Güç Göstergeleri Zayıf

KONTR
PETKM
GUBRF
SASA
VESTL

RSI ve Momentum göstergelerine göre zayıf olanlar

50 Gün Ortalama/Fiyat Kesişmesi (AŞAĞI)

TTKOM
TRALT
VAKBN
DOHOL

Göstergeleri Dipte Olanlar

CCI, RSI, Stochastics, Williams' %R, MFI ve DX göstergelerinin ortalaması en düşük olanlar

20/50 Gün Ortalama Kesişmesi (AŞAĞI)

ENJSA
SASA

Para Çıkışı Olan Dayanak Varlıklar

	Kapanış	İşlem Hacmi (Mln TL)
ASTOR	317.00	17,420.19
TRALT	45.14	8,202.66
TTKOM	62.30	2,765.50
PETKM	20.84	1,663.08
TKFEN	136.90	1,428.86

Dayanak Varlıkların Teknik Gösterge Konumları

Kod	5 Günlük H.O	10 Günlük H.O	20 Günlük H.O	50 Günlük H.O	RSI	StochS	MACD	CCI
AEFES	ALIM	ALIM	ALIM	ALIM	ALIM	ALIM	ALIM	ALIM
AKBNK	SATIM	SATIM	SATIM	SATIM	ALIM	ALIM	SATIM	SATIM
AKSEN	SATIM	SATIM	SATIM	ALIM	SATIM	ALIM	SATIM	ALIM
ALARK	SATIM	ALIM	ALIM	ALIM	SATIM	ALIM	ALIM	SATIM
ARCLK	SATIM	SATIM	SATIM	SATIM	SATIM	ALIM	SATIM	SATIM
ASELS	SATIM	SATIM	SATIM	SATIM	SATIM	ALIM	SATIM	SATIM
ASTOR	SATIM	SATIM	SATIM	ALIM	SATIM	ALIM	SATIM	SATIM
BIMAS	SATIM	SATIM	SATIM	ALIM	ALIM	SATIM	SATIM	ALIM
BRSAN	ALIM	ALIM	ALIM	ALIM	ALIM	SATIM	ALIM	ALIM
CIMSA	SATIM	SATIM	SATIM	SATIM	SATIM	ALIM	SATIM	SATIM
CNH/TRY	SATIM	ALIM	ALIM	ALIM	SATIM	ALIM	SATIM	SATIM
DOAS	SATIM	SATIM	SATIM	SATIM	SATIM	ALIM	ALIM	SATIM
DOHOL	SATIM	SATIM	SATIM	SATIM	SATIM	ALIM	SATIM	SATIM
EKGYO	SATIM	SATIM	SATIM	SATIM	SATIM	ALIM	SATIM	SATIM
ENJSA	SATIM	SATIM	SATIM	SATIM	SATIM	ALIM	SATIM	SATIM
ENKAI	SATIM	SATIM	SATIM	SATIM	SATIM	ALIM	SATIM	SATIM
EREGL	SATIM	SATIM	ALIM	ALIM	SATIM	ALIM	SATIM	SATIM
EUR/TRY	SATIM	SATIM	SATIM	ALIM	SATIM	ALIM	SATIM	SATIM
EUR/USD	SATIM	SATIM	SATIM	SATIM	SATIM	ALIM	SATIM	SATIM
FROTO	SATIM	SATIM	SATIM	SATIM	SATIM	ALIM	ALIM	SATIM
GARAN	SATIM	SATIM	SATIM	SATIM	SATIM	ALIM	SATIM	SATIM
GBP/USD	SATIM	SATIM	SATIM	SATIM	SATIM	ALIM	SATIM	SATIM
GUBRF	SATIM	SATIM	SATIM	SATIM	SATIM	ALIM	SATIM	SATIM
HALKB	ALIM	ALIM	ALIM	ALIM	SATIM	ALIM	ALIM	SATIM
HEKTS	SATIM	SATIM	ALIM	ALIM	SATIM	ALIM	SATIM	SATIM
ISCTR	SATIM	SATIM	SATIM	SATIM	SATIM	ALIM	SATIM	SATIM
KCHOL	SATIM	SATIM	SATIM	SATIM	ALIM	ALIM	SATIM	ALIM
KONTR	SATIM	SATIM	SATIM	SATIM	SATIM	ALIM	SATIM	SATIM
KRDMD	SATIM	SATIM	SATIM	ALIM	SATIM	ALIM	SATIM	SATIM
MGROS	SATIM	SATIM	SATIM	ALIM	SATIM	ALIM	SATIM	SATIM
ODAS	SATIM	SATIM	SATIM	ALIM	SATIM	ALIM	SATIM	SATIM
OYAKC	SATIM	SATIM	SATIM	SATIM	SATIM	ALIM	SATIM	SATIM
PETKM	SATIM	SATIM	SATIM	SATIM	SATIM	ALIM	SATIM	SATIM
PGSUS	SATIM	SATIM	SATIM	SATIM	SATIM	ALIM	SATIM	SATIM
RUB/TRY	SATIM	SATIM	SATIM	ALIM	SATIM	SATIM	SATIM	SATIM
SAHOL	SATIM	SATIM	SATIM	SATIM	SATIM	ALIM	SATIM	SATIM
SASA	SATIM	SATIM	SATIM	SATIM	SATIM	ALIM	SATIM	SATIM
SISE	SATIM	SATIM	SATIM	SATIM	SATIM	ALIM	SATIM	SATIM
SOKM	SATIM	SATIM	SATIM	SATIM	SATIM	ALIM	SATIM	SATIM
TAVHL	SATIM	SATIM	SATIM	SATIM	SATIM	ALIM	ALIM	SATIM
TCELL	SATIM	SATIM	SATIM	SATIM	SATIM	ALIM	SATIM	SATIM
THYAO	SATIM	ALIM	SATIM	SATIM	ALIM	ALIM	ALIM	ALIM
TKFEN	SATIM	SATIM	SATIM	ALIM	SATIM	ALIM	SATIM	SATIM
TOASO	SATIM	SATIM	SATIM	ALIM	SATIM	ALIM	SATIM	SATIM
TRALT	SATIM	SATIM	SATIM	SATIM	SATIM	ALIM	ALIM	SATIM
TRMET	SATIM	SATIM	SATIM	SATIM	SATIM	ALIM	ALIM	SATIM
TSKB	SATIM	SATIM	SATIM	SATIM	ALIM	ALIM	SATIM	ALIM
TTKOM	SATIM	ALIM	SATIM	SATIM	SATIM	ALIM	ALIM	ALIM
TUPRS	ALIM	SATIM	SATIM	SATIM	ALIM	ALIM	SATIM	ALIM
ULKER	SATIM	SATIM	SATIM	SATIM	ALIM	ALIM	SATIM	ALIM
USD/TRY	ALIM	ALIM	ALIM	ALIM	ALIM	SATIM	ALIM	ALIM
VAKBN	SATIM	SATIM	SATIM	SATIM	SATIM	ALIM	ALIM	SATIM
VESTL	SATIM	SATIM	SATIM	SATIM	SATIM	ALIM	SATIM	SATIM
X10XB	SATIM	SATIM	SATIM	SATIM	SATIM	ALIM	SATIM	SATIM
XAU/TRY	SATIM	SATIM	SATIM	SATIM	SATIM	ALIM	SATIM	SATIM
XAU/USD	SATIM	SATIM	SATIM	SATIM	SATIM	ALIM	SATIM	SATIM
XLBNK	SATIM	SATIM	SATIM	SATIM	SATIM	ALIM	SATIM	SATIM
XSD25	SATIM	SATIM	SATIM	SATIM	SATIM	ALIM	SATIM	SATIM
XU030	SATIM	SATIM	SATIM	SATIM	SATIM	ALIM	SATIM	SATIM
YKBNK	SATIM	SATIM	SATIM	SATIM	SATIM	ALIM	SATIM	SATIM

Kod	Destek 3	Destek 2	Destek 1	Kapanış	Pivot	Direnç 1	Direnç 2	Direnç 3
DESTEKLER				DİRENÇLER				
F_AEFES0626	19.36	19.78	20.16	20.55	20.58	20.96	21.38	21.76
F_AEFES0726	19.99	20.39	20.74	21.08	21.14	21.49	21.89	22.24
F_AKBNK0626	61.04	63.27	64.61	65.95	66.84	68.18	70.41	71.75
F_AKBNK0726	63.13	65.41	66.70	68.00	68.98	70.27	72.55	73.84
F_AKSEN0626	74.62	77.65	79.42	81.20	82.45	84.22	87.25	89.02
F_AKSEN0726	77.76	80.56	82.19	83.82	84.99	86.62	89.42	91.05
F_ALARK0626	93.57	96.68	98.32	99.95	101.43	103.07	106.18	107.82
F_ALARK0726	97.02	99.98	101.47	102.95	104.43	105.92	108.88	110.37
F_ARCLK0626	99.60	102.00	103.20	104.40	105.60	106.80	109.20	110.40
F_ARCLK0726	104.43	106.02	106.83	107.65	108.42	109.23	110.82	111.63
F_ASELS0626	350.08	355.92	362.93	369.95	368.77	375.78	381.62	388.63
F_ASELS0726	362.43	367.67	375.28	382.90	380.52	388.13	393.37	400.98
F_ASTOR0626	278.27	291.13	306.92	322.70	319.78	335.57	348.43	364.22
F_ASTOR0726	284.93	297.97	312.63	327.30	325.67	340.33	353.37	368.03
F_BIMAS0626N1	366.67	370.93	375.47	380.00	379.73	384.27	388.53	393.07
F_BIMAS0726N1	378.18	382.52	386.88	391.25	391.22	395.58	399.92	404.28
F_BRSAN0626	531.47	557.73	596.97	636.20	623.23	662.47	688.73	727.97
F_BRSAN0726	546.53	573.27	612.13	651.00	638.87	677.73	704.47	743.33
F_CIMSA0626	47.16	48.74	49.54	50.33	51.12	51.92	53.50	54.30
F_CIMSA0726	49.27	50.61	51.31	52.00	52.65	53.35	54.69	55.39
F_CNHTRY0626	6.98	6.98	6.98	6.98	6.98	6.98	6.98	6.98
F_DOAS0626	177.85	180.90	183.00	185.10	186.05	188.15	191.20	193.30
F_DOAS0726	186.53	187.87	189.03	190.20	190.37	191.53	192.87	194.03
F_DOHOL0626	19.94	20.91	21.41	21.90	22.38	22.88	23.85	24.35
F_DOHOL0726	20.74	21.66	22.17	22.67	23.09	23.60	24.52	25.03
F_EKGYO0626	16.80	17.78	18.30	18.81	19.28	19.80	20.78	21.30
F_EKGYO0726	17.42	18.38	18.91	19.44	19.87	20.40	21.36	21.89
F_ENJSA0626	105.00	106.70	107.55	108.40	109.25	110.10	111.80	112.65
F_ENJSA0726	110.27	111.23	111.77	112.30	112.73	113.27	114.23	114.77
F_ENKAI0626	90.26	92.11	93.50	94.88	95.35	96.74	98.59	99.98
F_ENKAI0726	93.44	95.25	96.64	98.04	98.45	99.84	101.65	103.04
F_EREGL0626	37.23	38.40	39.10	39.80	40.27	40.97	42.14	42.84
F_EREGL0726	38.42	39.60	40.26	40.92	41.44	42.10	43.28	43.94
F_EURTRY0626	53.88	54.17	54.32	54.47	54.62	54.77	55.06	55.21
F_EURTRY0726	56.17	56.27	56.31	56.36	56.41	56.45	56.55	56.59
F_EURUSD0626	1.15	1.15	1.15	1.16	1.16	1.16	1.17	1.17
F_EURUSD0726	1.15	1.15	1.16	1.16	1.16	1.17	1.17	1.17
F_FROTO0626	82.59	84.95	86.33	87.71	88.69	90.07	92.43	93.81
F_FROTO0726	85.37	87.77	89.20	90.63	91.60	93.03	95.43	96.86
F_GARAN0626	119.55	123.40	125.45	127.50	129.30	131.35	135.20	137.25
F_GARAN0726	123.40	127.25	129.35	131.45	133.20	135.30	139.15	141.25
F_GBPUSD0626	1.33	1.33	1.34	1.34	1.34	1.34	1.35	1.35
F_GUBRF0626	457.83	480.17	492.83	505.50	515.17	527.83	550.17	562.83
F_GUBRF0726	474.40	496.90	509.20	521.50	531.70	544.00	566.50	578.80
F_HALKB0626	41.27	43.30	44.62	45.95	46.65	47.97	50.00	51.32
F_HALKB0726	42.40	44.46	45.87	47.27	47.93	49.34	51.40	52.81
F_HEKTS0626	3.58	3.85	4.07	4.29	4.34	4.56	4.83	5.05
F_HEKTS0726	3.71	3.98	4.19	4.40	4.46	4.67	4.94	5.15
F_ISCTR0626	12.46	12.94	13.19	13.45	13.67	13.92	14.40	14.65
F_ISCTR0726	12.89	13.36	13.61	13.86	14.08	14.33	14.80	15.05
F_KCHOL0626	187.15	189.65	191.40	193.15	193.90	195.65	198.15	199.90
F_KCHOL0726	193.38	195.82	197.33	198.85	199.77	201.28	203.72	205.23
F_KONTR0626	5.85	6.43	6.73	7.02	7.31	7.61	8.19	8.49
F_KONTR0726	6.04	6.55	6.88	7.20	7.39	7.72	8.23	8.56
F_KRDMD0626	38.00	38.68	39.17	39.65	39.85	40.34	41.02	41.51
F_KRDMD0726	39.41	39.99	40.45	40.91	41.03	41.49	42.07	42.53
F_MGROS0626	649.57	659.63	666.97	674.30	677.03	684.37	694.43	701.77
F_MGROS0726	671.60	681.20	688.40	695.60	698.00	705.20	714.80	722.00
F_ODAS0626	6.91	7.07	7.23	7.38	7.39	7.55	7.71	7.87
F_ODAS0726	7.12	7.28	7.43	7.57	7.59	7.74	7.90	8.05
F_OYAKC0626	20.40	20.69	20.92	21.15	21.21	21.44	21.73	21.96
F_OYAKC0726	21.09	21.38	21.54	21.71	21.83	21.99	22.28	22.44
F_PETKM0626	19.75	20.17	20.76	21.34	21.18	21.77	22.19	22.78
F_PETKM0726	20.32	20.75	21.28	21.80	21.71	22.24	22.67	23.20
F_PGSUS0626	164.90	167.55	169.40	171.25	172.05	173.90	176.55	178.40
F_PGSUS0726	169.88	172.22	173.88	175.55	176.22	177.88	180.22	181.88

Kod	Destek 3	Destek 2	Destek 1	Kapanış	Pivot	Direnc 1	Direnc 2	Direnc 3
DESTEKLER				DİRENÇLER				
F_RUBTRY0626	0.57	0.57	0.57	0.57	0.57	0.57	0.57	0.57
F_SAHOL0626	88.13	89.91	90.85	91.80	92.63	93.57	95.35	96.29
F_SAHOL0726	91.20	92.95	93.85	94.75	95.60	96.50	98.25	99.15
F_SASA0626	2.37	2.46	2.51	2.57	2.60	2.65	2.74	2.79
F_SASA0726	2.43	2.53	2.58	2.64	2.68	2.73	2.83	2.88
F_SISE0626	43.80	44.58	45.17	45.77	45.95	46.54	47.32	47.91
F_SISE0726	45.35	46.09	46.61	47.12	47.35	47.87	48.61	49.13
F_SOKM0626	47.52	48.09	48.54	48.99	49.11	49.56	50.13	50.58
F_SOKM0726	49.39	49.86	50.20	50.54	50.67	51.01	51.48	51.82
F_TAVHL0626	245.75	252.90	256.60	260.30	263.75	267.45	274.60	278.30
F_TAVHL0726	258.73	263.67	266.13	268.60	271.07	273.53	278.47	280.93
F_TCELL0626	103.20	105.00	106.75	108.50	108.55	110.30	112.10	113.85
F_TCELL0726	106.42	108.33	109.62	110.90	111.53	112.82	114.73	116.02
F_THYAO0626	292.52	296.48	299.27	302.05	303.23	306.02	309.98	312.77
F_THYAO0726	302.90	306.60	309.35	312.10	313.05	315.80	319.50	322.25
F_TKFEN0626	117.28	128.52	134.13	139.75	145.37	150.98	162.22	167.83
F_TKFEN0726	117.40	129.70	135.85	142.00	148.15	154.30	166.60	172.75
F_TOASO0626	275.55	283.95	288.85	293.75	297.25	302.15	310.55	315.45
F_TOASO0726	285.32	293.53	297.67	301.80	305.88	310.02	318.23	322.37
F_TRALT0626	39.37	42.36	44.07	45.79	47.06	48.77	51.76	53.47
F_TRALT0726	40.96	43.86	45.33	46.80	48.23	49.70	52.60	54.07
F_TRMET0626	99.98	106.17	110.28	114.40	116.47	120.58	126.77	130.88
F_TRMET0726	102.85	109.40	113.20	117.00	119.75	123.55	130.10	133.90
F_TSKB0626	11.15	11.44	11.61	11.78	11.90	12.07	12.36	12.53
F_TSKB0726	11.67	11.90	12.02	12.14	12.25	12.37	12.60	12.72
F_TTKOM0626	59.26	60.94	62.10	63.27	63.78	64.94	66.62	67.78
F_TTKOM0726	60.78	62.57	63.60	64.64	65.39	66.42	68.21	69.24
F_TUPRS0626	229.98	233.67	239.33	245.00	243.02	248.68	252.37	258.03
F_TUPRS0726	239.03	242.37	247.83	253.30	251.17	256.63	259.97	265.43
F_ULKER0626	106.97	108.58	109.57	110.55	111.18	112.17	113.78	114.77
F_ULKER0726	110.95	112.40	113.20	114.00	114.65	115.45	116.90	117.70
F_USDTRY0626	46.95	46.98	47.00	47.03	47.04	47.06	47.10	47.12
F_USDTRY0726	48.32	48.35	48.38	48.40	48.41	48.44	48.47	48.50
F_VAKBN0626	29.25	30.65	31.44	32.22	32.84	33.63	35.03	35.82
F_VAKBN0726	30.85	31.97	32.52	33.08	33.64	34.19	35.31	35.86
F_VESTL0626	24.59	25.24	25.63	26.01	26.28	26.67	27.32	27.71
F_VESTL0726	25.69	26.20	26.56	26.91	27.07	27.43	27.94	28.30
F_X10XB0626	18,062.33	18,152.67	18,199.33	18,246.00	18,289.67	18,336.33	18,426.67	18,473.33
F_X10XB0826	18,992.33	19,091.67	19,141.33	19,191.00	19,240.67	19,290.33	19,389.67	19,439.33
F_XAUTRYM0626	6,350.63	6,468.47	6,548.23	6,628.00	6,666.07	6,745.83	6,863.67	6,943.43
F_XAUTRYM0826	6,820.17	6,944.53	7,021.27	7,098.00	7,145.63	7,222.37	7,346.73	7,423.47
F_XAUUSD0626	4,107.03	4,214.47	4,269.43	4,324.40	4,376.87	4,431.83	4,539.27	4,594.23
F_XAUUSD0826	4,174.87	4,280.23	4,337.07	4,393.90	4,442.43	4,499.27	4,604.63	4,661.47
F_XLBNK0626	13,074.67	13,583.33	13,881.67	14,180.00	14,390.33	14,688.67	15,197.33	15,495.67
F_XLBNK0826	14,398.67	14,790.33	15,095.67	15,401.00	15,487.33	15,792.67	16,184.33	16,489.67
F_XSD250626	16,649.00	16,655.00	16,658.00	16,661.00	16,664.00	16,667.00	16,673.00	16,676.00
F_XU0300626	14,784.67	15,107.33	15,300.67	15,494.00	15,623.33	15,816.67	16,139.33	16,332.67
F_XU0300826	15,661.67	15,982.33	16,168.67	16,355.00	16,489.33	16,675.67	16,996.33	17,182.67
F_YKBNK0626	31.57	32.91	33.60	34.28	34.94	35.63	36.97	37.66
F_YKBNK0726	32.66	34.02	34.69	35.37	36.05	36.72	38.08	38.75

Sözleşme Kodu	Vade Ayı	Uzlaşma Fiyatı	Önceki Uzlaşma Fiyatı	Değişim	Değişim Puan	Gün İçi Yüksek	Gün İçi Düşük	İşlem Miktarı	İşlem Hacim	Açık Pozisyon	Açık Pozisyon Değişimi	Vadeye Kalan Gün Sayısı	Takasbank Başlangıç Teminatı %
ENDEKS KONTRATLARI													
F_XU0300626	30.06.2026	15,602.00	15,922.00	-2.01 %	-320.00	15,946.00	15,430.00	251,725.00	39,512,658,940.00	508,191.00	17,587.00	25	12
F_XU0300826	31.08.2026	16,461.00	16,791.00	-1.97 %	-330.00	16,810.00	16,303.00	6,097.00	1,009,682,320.00	29,803.00	309.00	87	12
F_XU0301026	30.10.2026	17,184.00	17,498.00	-1.79 %	-314.00	17,500.00	17,039.00	117.00	20,164,390.00	3,877.00	9.00	147	12
F_XU0301226	31.12.2026	18,163.00	18,465.00	-1.64 %	-302.00	18,500.00	18,100.00	72.00	13,130,560.00	977.00	27.00	209	12
DÖVİZ KONTRATLARI													
F_CNHTRY0626	30.06.2026	6.9795	6.9795	0.00 %	0.00	6.9799	6.9790	105	7,328,495	45	-105	25	11
F_CNHTRY0726	31.07.2026	0.0000	0.0000	0.00 %	0.00	0.0000	0.0000					56	11
F_EURTRY0626	30.06.2026	54.5000	54.8670	-0.67 %	-0.37	54.9160	54.4710	179	9,802,276	6,403	25	25	11
F_EURTRY0726	31.07.2026	56.4930	56.3550	0.24 %	0.14	56.5000	56.3600	19	1,073,359	229	6	56	11
F_EURUSD0626	30.06.2026	1.1580	1.1653	-0.63 %	-0.01	1.1666	1.1576	4,277	228,353,445	24,046	-391	25	4
F_EURUSD0726	31.07.2026	1.1601	1.1675	-0.63 %	-0.01	1.1680	1.1596	402	21,451,560	1,192	393	56	4
F_GBPUSD0626	30.06.2026	1.3435	1.3432	0.02 %	0.00	1.3465	1.3380	3	184,949	10	0	25	4
F_GBPUSD0726	31.07.2026	0.0000	0.0000	0.00 %	0.00	0.0000	0.0000					56	4
F_RUBTRY0626	30.06.2026	0.6346	0.6346	0.00 %	0.00	0.5690	0.5690	2	113,800	0	-2	25	18
F_RUBTRY0726	31.07.2026	0.0000	0.0000	0.00 %	0.00	0.0000	0.0000					56	18
F_USDTRY0626	30.06.2026	47.0270	47.0450	-0.04 %	-0.02	47.0790	47.0210	186,797	8,787,212,793	2,499,970	25,426	25	11
F_USDTRY0726	31.07.2026	48.4010	48.4100	-0.02 %	-0.01	48.4500	48.3900	28,541	1,381,739,550	469,647	19,151	56	11
F_P_USDTRY0626	30.06.2026	0.0000	0.0000	0.00 %	0.00	0.0000	0.0000					25	11
F_P_USDTRY0726	31.07.2026	0.0000	0.0000	0.00 %	0.00	0.0000	0.0000					56	11
KIYMETLİ MADEN KONTRATLARI													
F_XAUTRYM0626	30.06.2026	6,615.800	6,776.400	-2.37 %	-160.60	6,783.900	6,586.300	144,598	968,787,954	773,061	-23,035	25	14
F_XAUTRYM0826	31.08.2026	7,097.500	7,271.700	-2.40 %	-174.20	7,270.000	7,068.900	30,544	220,643,812	382,739	20,403	87	14
F_XAUUSD0626	30.06.2026	4,373.300	4,480.100	-2.38 %	-106.80	4,484.300	4,321.900	83,606	16,934,490,412	80,889	-3,484	25	10
F_XAUUSD0826	31.08.2026	4,435.600	4,543.700	-2.38 %	-108.10	4,547.800	4,385.600	17,420	3,613,630,634	59,324	9,210	87	10
PAY VADELİ													
F_AEFES0626	30.06.2026	20.490	20.840	-1.68 %	-0.35	20.990	20.190	148,891	305,781,046	188,219	-9,998	25	15
F_AEFES0726	31.07.2026	21.080	21.350	-1.26 %	-0.27	21.550	20.800	10,753	22,672,637	7,811	3,147	56	15
F_AKBNK0626	30.06.2026	65.740	68.590	-4.16 %	-2.85	69.070	65.500	838,984	5,594,757,998	1,035,035	-41,961	25	15
F_AKBNK0726	31.07.2026	67.880	70.790	-4.11 %	-2.91	71.250	67.680	22,378	154,223,202	23,540	7,321	56	15
F_AKSEN0626	30.06.2026	81.030	84.810	-4.46 %	-3.78	85.470	80.670	32,989	272,633,844	81,604	-5,255	25	14
F_AKSEN0726	31.07.2026	83.870	87.140	-3.75 %	-3.27	87.790	83.360	892	7,603,797	1,820	130	56	14
F_ALARK0626	30.06.2026	100.100	102.900	-2.72 %	-2.80	104.550	99.800	20,773	211,667,194	66,980	-2,169	25	13
F_ALARK0726	31.07.2026	103.100	105.150	-1.95 %	-2.05	107.400	102.950	784	8,294,650	378	49	56	13
F_ARCLK0626	30.06.2026	104.700	107.550	-2.65 %	-2.85	108.000	104.400	6,254	66,224,200	35,309	-8	25	13
F_ARCLK0726	31.07.2026	107.800	109.700	-1.73 %	-1.90	110.000	107.600	309	3,359,220	1,292	139	56	13
F_ASELS0626	30.06.2026	370.700	371.700	-0.27 %	-1.00	374.600	361.750	75,377	2,780,222,800	113,571	2,991	25	16
F_ASELS0726	31.07.2026	382.400	381.900	0.13 %	0.50	385.750	372.900	4,165	158,080,625	6,380	705	56	16
F_ASTOR0626	30.06.2026	322.250	327.350	-1.56 %	-5.10	332.650	304.000	172,482	5,513,413,620	48,849	1,398	25	16
F_ASTOR0726	31.07.2026	327.600	333.600	-1.80 %	-6.00	338.700	311.000	4,989	162,194,925	2,818	245	56	16
F_BIMAS0626N1	30.06.2026	380.450	378.650	0.48 %	1.80	384.000	375.200	18,499	1,405,855,660	25,557	197	25	13
F_BIMAS0726N1	31.07.2026	391.750	391.450	0.08 %	0.30	395.550	386.850	710	55,654,230	1,112	407	56	13
F_BRSAN0626	30.06.2026	636.300	594.000	7.12 %	42.30	649.500	584.000	17,107	1,079,296,540	6,423	318	25	17
F_BRSAN0726	31.07.2026	650.600	608.200	6.97 %	42.40	665.600	600.000	866	56,803,520	236	-369	56	17
F_CIMSA0626	30.06.2026	50.390	52.560	-4.13 %	-2.17	52.710	50.330	17,958	91,806,569	29,343	-1,633	25	13
F_CIMSA0726	31.07.2026	52.010	54.350	-4.31 %	-2.34	54.000	51.960	206	1,082,003	714	74	56	13
F_DOAS0626	30.06.2026	186.150	189.250	-1.64 %	-3.10	189.100	183.950	1,929	35,880,740	3,539	-206	25	15
F_DOAS0726	31.07.2026	190.000	191.250	-0.65 %	-1.25	191.700	189.200	62	1,178,935	414	-8	56	15
F_DOHOL0626	30.06.2026	21.970	23.370	-5.99 %	-1.40	23.360	21.890	81,717	183,590,225	181,432	19,022	25	14
F_DOHOL0726	31.07.2026	22.680	24.080	-5.81 %	-1.40	24.020	22.590	1,667	3,828,386	2,630	206	56	14
F_EKGYO0626	30.06.2026	18.830	20.150	-6.55 %	-1.32	20.270	18.770	948,748	1,831,383,289	782,317	92,692	25	14
F_EKGYO0726	31.07.2026	19.400	20.750	-6.51 %	-1.35	20.830	19.340	33,113	65,507,133	34,233	2,409	56	14
F_ENJSA0626	30.06.2026	108.750	110.350	-1.45 %	-1.60	110.950	108.400	3,109	34,157,575	13,886	-318	25	15
F_ENJSA0726	31.07.2026	112.800	113.100	-0.27 %	-0.30	113.700	112.200	154	1,741,655	895	86	56	15
F_ENKAI0626	30.06.2026	94.950	97.010	-2.12 %	-2.06	97.210	93.970	34,566	329,294,597	56,154	9,132	25	14
F_ENKAI0726	31.07.2026	98.420	100.200	-1.78 %	-1.78	100.250	97.050	889	8,731,140	1,660	282	56	14
F_EREGL0626	30.06.2026	39.830	41.040	-2.95 %	-1.21	41.440	39.570	463,755	1,880,656,527	731,166	-30,653	25	14
F_EREGL0726	31.07.2026	40.900	42.180	-3.03 %	-1.28	42.620	40.780	12,498	52,134,914	8,474	1,093	56	14
F_FROTO0626	30.06.2026	87.690	90.550	-3.16 %	-2.86	91.050	87.310	58,490	519,891,204	98,561	-2,575	25	14
F_FROTO0726	31.07.2026	90.590	93.130	-2.73 %	-2.54	94.000	90.170	3,281	30,377,636	7,761	1,267	56	14
F_GARAN0626	30.06.2026	127.650	132.150	-3.41 %	-4.50	133.150	127.250	146,563	1,890,116,300	245,701	-11,711	25	14
F_GARAN0726	31.07.2026	131.450	136.000	-3.35 %	-4.55	137.050	131.100	2,970	39,388,250	4,748	1,058	56	14
F_GUBRF0626	30.06.2026	504.300	535.500	-5.83 %	-31.20	537.500	502.500	8,595	445,675,300	17,921	463	25	16
F_GUBRF0726	31.07.2026	521.400	553.300	-5.77 %	-31.90	554.200	519.400	916	48,831,810	1,627	216	56	16
F_HALKB0626	30.06.2026	45.910	46.430	-1.12 %	-0.52	48.670	45.320	372,970	1,755,711,857	311,318	2,938	25	17
F_HALKB0726	31.07.2026	47.260	47.800	-1.13 %	-0.54	50.000	46.530	12,761	61,811,561	21,040	685	56	17
F_HEKTS0626	30.06.2026	4.230	4.540	-6.83 %	-0.31	4.610	4.120	1,893,092	824,718,708	1,104,279	-207,386	25	15
F_HEKTS0726	31.07.2026	4.350	4.680	-7.05 %	-0.33	4.730	4.250	33,343	15,107,644	37,502	4,484	56	15

Sözleşme Kodu	Vade Ayı	Uzlaşma Fiyatı	Önceki Uzlaşma Fiyatı	Değişim	Değişim Puan	Gün İçi Yüksek	Gün İçi Düşük	İşlem Miktarı	İşlem Hacim	Açık Pozisyon	Açık Pozisyon Değişimi	Vadeye Kalan Gün Sayısı	Takasbank Başlangıç Teminatı %
PAY VADELİ													
F_ISCTR0626	30.06.2026	13.450	14.040	-4.20 %	-0.59	14.140	13.410	1,821,081	2,507,013,376	2,138,254	25,089	25	14
F_ISCTR0726	31.07.2026	13.860	14.460	-4.15 %	-0.60	14.550	13.830	131,474	185,531,281	73,678	28,782	56	14
F_KCHOL0626	30.06.2026	192.850	195.500	-1.36 %	-2.65	196.400	192.150	67,736	1,316,326,085	207,135	-1,199	25	13
F_KCHOL0726	31.07.2026	198.650	201.900	-1.61 %	-3.25	202.200	198.250	2,604	52,145,905	2,704	481	56	13
F_KONTR0626	30.06.2026	7.020	7.800	-10.00 %	-0.78	7.900	7.020	217,489	161,011,661	203,838	-28,169	25	16
F_KONTR0726	31.07.2026	7.170	7.850	-8.66 %	-0.68	7.910	7.070	14,108	10,456,308	10,395	-1,262	56	16
F_KRDMD0626	30.06.2026	39.720	40.270	-1.37 %	-0.55	40.540	39.370	118,276	473,271,606	134,475	-10,249	25	13
F_KRDMD0726	31.07.2026	40.900	41.470	-1.37 %	-0.57	41.610	40.570	1,273	5,228,978	4,029	167	56	13
F_MGROS0626	30.06.2026	677.100	674.900	0.33 %	2.20	687.100	669.700	6,084	412,434,940	10,445	196	25	13
F_MGROS0726	31.07.2026	695.200	694.400	0.12 %	0.80	707.600	690.800	153	10,691,860	272	-2	56	13
F_ODAS0626	30.06.2026	7.360	7.330	0.41 %	0.03	7.560	7.240	415,476	307,159,394	500,934	-46,204	25	15
F_ODAS0726	31.07.2026	7.570	7.530	0.53 %	0.04	7.760	7.450	15,220	11,505,384	22,492	1,743	56	15
F_OYAKC0626	30.06.2026	21.100	21.430	-1.54 %	-0.33	21.500	20.980	55,965	118,869,715	180,685	6,173	25	15
F_OYAKC0726	31.07.2026	21.760	22.030	-1.23 %	-0.27	22.110	21.660	1,292	2,821,546	15,390	338	56	15
F_PETKM0626	30.06.2026	21.330	21.540	-0.97 %	-0.21	21.610	20.600	506,252	1,070,719,514	351,541	14,165	25	14
F_PETKM0726	31.07.2026	21.920	22.080	-0.72 %	-0.16	22.150	21.190	11,760	25,505,471	11,503	2,771	56	14
F_PGSUS0626	30.06.2026	171.200	174.350	-1.81 %	-3.15	174.700	170.200	20,676	356,399,155	118,607	-85	25	14
F_PGSUS0726	31.07.2026	175.150	178.000	-1.60 %	-2.85	178.550	174.550	289	5,079,405	3,102	37	56	14
F_SAHOL0626	30.06.2026	91.820	94.120	-2.44 %	-2.30	94.400	91.680	115,146	1,066,466,645	385,997	3,268	25	14
F_SAHOL0726	31.07.2026	94.890	97.180	-2.36 %	-2.29	97.350	94.700	2,989	28,540,811	9,887	655	56	14
F_SASA0626	30.06.2026	2.560	2.660	-3.76 %	-0.10	2.680	2.540	5,046,472	1,320,615,839	8,881,554	-106,311	25	15
F_SASA0726	31.07.2026	2.630	2.740	-4.01 %	-0.11	2.770	2.620	180,390	48,780,419	352,059	34,584	56	15
F_SISE0626	30.06.2026	45.700	46.470	-1.66 %	-0.77	46.720	45.350	140,523	647,298,321	206,223	-8,874	25	13
F_SISE0726	31.07.2026	47.190	47.850	-1.38 %	-0.66	48.100	46.840	2,824	13,384,907	9,483	842	56	13
F_SOKM0626	30.06.2026	48.980	49.410	-0.87 %	-0.43	49.680	48.660	20,538	101,124,629	54,158	1,439	25	13
F_SOKM0726	31.07.2026	50.520	50.850	-0.65 %	-0.33	51.140	50.330	410	2,071,907	1,066	67	56	13
F_TAVHL0626	30.06.2026	262.800	270.050	-2.68 %	-7.25	270.900	260.050	8,514	226,002,125	59,854	-596	25	15
F_TAVHL0726	31.07.2026	270.050	275.400	-1.94 %	-5.35	276.000	268.600	207	5,624,505	614	51	56	15
F_TCELL0626	30.06.2026	107.750	109.900	-1.96 %	-2.15	110.350	106.800	93,034	1,005,699,810	231,431	9,678	25	13
F_TCELL0726	31.07.2026	110.750	113.000	-1.99 %	-2.25	113.450	110.250	1,539	17,147,140	2,482	31	56	13
F_THYAO0626	30.06.2026	302.600	306.850	-1.39 %	-4.25	307.200	300.450	74,093	2,248,517,435	278,112	-4,749	25	13
F_THYAO0726	31.07.2026	312.450	315.900	-1.09 %	-3.45	316.750	310.300	2,591	81,259,800	8,026	240	56	13
F_TKFEN0626	30.06.2026	140.450	155.250	-9.53 %	-14.80	156.600	139.750	53,210	782,527,325	41,026	-4,388	25	14
F_TKFEN0726	31.07.2026	142.750	157.350	-9.28 %	-14.60	160.450	142.000	1,541	22,900,390	1,582	125	56	14
F_TOASO0626	30.06.2026	294.450	304.300	-3.24 %	-9.85	305.650	292.350	10,274	305,257,650	22,144	1,024	25	15
F_TOASO0726	31.07.2026	301.850	312.200	-3.32 %	-10.35	314.100	301.750	205	6,297,935	249	25	56	15
F_TRALT0626	30.06.2026	45.660	49.220	-7.23 %	-3.56	50.040	45.340	522,500	2,495,033,873	240,146	-51,993	25	16
F_TRALT0726	31.07.2026	46.860	50.270	-6.78 %	-3.41	51.130	46.760	9,065	44,658,231	8,817	3,294	56	16
F_TRMET0626	30.06.2026	113.650	121.450	-6.42 %	-7.80	122.650	112.350	21,212	249,477,360	17,625	-1,385	25	15
F_TRMET0726	31.07.2026	116.750	124.950	-6.56 %	-8.20	126.300	115.950	542	6,547,315	2,356	-15	56	15
F_TSKB0626	30.06.2026	11.770	12.040	-2.24 %	-0.27	12.190	11.730	113,516	134,884,328	238,501	-24,059	25	14
F_TSKB0726	31.07.2026	12.150	12.300	-1.22 %	-0.15	12.480	12.130	8,430	10,309,527	26,996	3,075	56	14
F_TTKOM0626	30.06.2026	63.090	64.760	-2.58 %	-1.67	65.450	62.610	112,526	721,428,876	174,235	14,078	25	14
F_TTKOM0726	31.07.2026	64.830	66.420	-2.39 %	-1.59	67.170	64.350	3,124	20,499,567	2,883	691	56	14
F_TUPRS0626	30.06.2026	244.700	238.350	2.66 %	6.35	246.700	237.350	48,736	1,184,557,480	133,230	-4,786	25	14
F_TUPRS0726	31.07.2026	252.600	245.550	2.87 %	7.05	254.500	245.700	1,323	33,358,485	1,955	446	56	14
F_ULKER0626	30.06.2026	110.600	111.700	-0.98 %	-1.10	112.800	110.200	11,643	129,692,515	35,888	-2,300	25	14
F_ULKER0726	31.07.2026	114.000	115.300	-1.13 %	-1.30	116.100	113.850	379	4,345,730	1,785	-114	56	14
F_VAKBN0626	30.06.2026	32.150	33.460	-3.92 %	-1.31	34.250	32.060	211,889	698,956,237	205,158	2,126	25	14
F_VAKBN0726	31.07.2026	33.210	34.310	-3.21 %	-1.10	34.750	33.080	9,270	31,164,824	16,143	4,381	56	14
F_VESTL0626	30.06.2026	26.110	26.780	-2.50 %	-0.67	26.940	25.900	24,150	63,508,267	69,325	-143	25	14
F_VESTL0726	31.07.2026	26.800	27.540	-2.69 %	-0.74	27.590	26.720	520	1,405,326	1,719	211	56	14
F_YKBNK0626	30.06.2026	34.290	36.010	-4.78 %	-1.72	36.290	34.260	865,035	3,031,341,658	855,185	-541	25	15
F_YKBNK0726	31.07.2026	35.390	37.100	-4.61 %	-1.71	37.400	35.370	19,415	69,816,257	28,912	5,899	56	15

*Takasbank pozisyon limitlerine ulaşmak için [tıklayınız](#).



Gedik Yatırım Menkul Değerler A.Ş. - Yatırım Danışmanlığı Birimi

Ünvan : Gedik Yatırım Menkul Değerler A.Ş.

Adres : Altayçeşme Mah. Çamlı Sok. Pasco Plaza, No:21, İç Kapı No:45, K:10-11-12 Maltepe/İstanbul

Tel :(0216) 453 0053

E-Posta : vadeli@gedik.com

***Gedik Yatırım VİOP Bülteni, Genel Yatırım Tavsiyesi Kapsamında Yatırım Danışmanlığı Birimi Tarafından Hazırlanmaktadır.**

YASAL UYARI

Burada yer alan bilgiler Gedik Yatırım tarafından bilgilendirme amacıyla hazırlanmıştır. Yatırım sinyal, bilgi, yorum ve tavsiyeleri yatırım danışmanlığı kapsamında değildir. Yatırım danışmanlığı hizmeti; aracı kurumlar, portföy yönetim şirketleri, mevduat kabul etmeyen bankalar ile müşteri arasında imzalanacak yatırım danışmanlığı sözleşmesi çerçevesinde sunulmaktadır. Burada yer alan sinyal, yorum ve tavsiyeler, herhangi bir yatırım aracının alım satım önerisi ya da getiri vaadi olarak yorumlanmamalıdır. Bu görüşler mali durumunuz ile risk ve getiri tercihlerinize uygun olmayabilir ve sadece burada yer alan bilgilere ve sinyallere dayanarak yatırım kararı verilmesi beklentilerinize uygun sonuçlar doğurmayabilir. Burada yer alan sinyaller, fiyatlar, veriler ve bilgilerin tam ve doğru olduğu garanti edilemez; içerik, haber verilmeksizin değiştirilebilir. Tüm sinyal ve veriler, Gedik Yatırım tarafından güvenilir olduğuna inanılan kaynaklardan alınmıştır. Bu sinyal ve kaynakların kullanılması nedeni ile ortaya çıkabilecek hatalardan ve zararlardan Gedik Yatırım sorumlu değildir.