

Karşılaştırmalı Tahvil Getirileri (%)

<u>Eurobond</u>	<u>Vade</u>	<u>05/06/2026</u>	<u>05/05/2026</u>	<u>Değişim (bps)</u>
Türkiye 2029	26/04/29	6.01%	5.83%	17.7
Brezilya 2029	30/05/29	4.79%	4.62%	17.1
Güney Afrika 2029	30/09/29	4.99%	4.94%	4.7
Türkiye 2036	17/03/36	7.07%	7.11%	-4.3
Brezilya 2035	15/03/35	6.18%	6.05%	12.7
Güney Afrika 2036	19/11/36	6.28%	6.41%	-12.8
ABD 10Y	15/05/35	4.53%	4.42%	10.6
Almanya 10Y	15/08/35	3.04%	3.06%	-2.4
Japonya 10Y	20/06/35	2.66%	2.50%	15.5

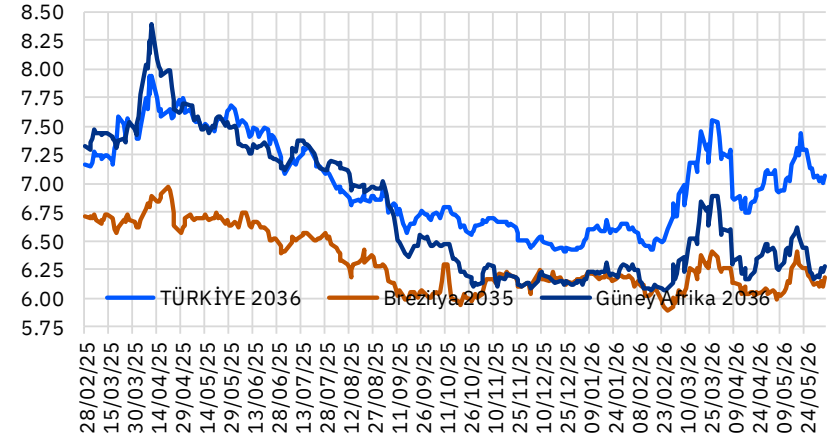
Aktif Türkiye Tahvilleri (USD)

<u>Eurobond</u>	<u>Vade</u>	<u>05/06/2026</u>	<u>05/05/2026</u>	<u>Değişim (bps)</u>
Türkiye 2027	25/03/27	4.65%	4.71%	-6.4
Türkiye 2029	26/04/29	6.01%	5.83%	17.7
Türkiye 2034	14/02/34	6.76%	6.74%	2.3
Türkiye 2036	17/03/36	7.07%	7.11%	-4.3
Türkiye 2047	11/05/47	7.80%	7.91%	-10.8

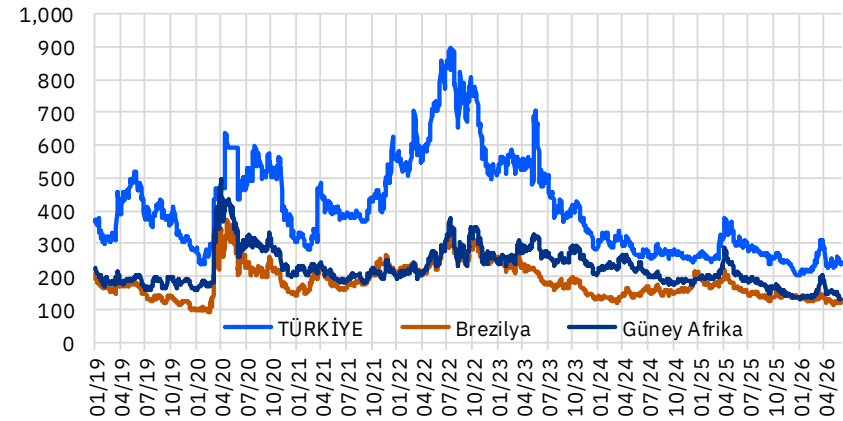
5 Yıllık CDS Spread

	<u>05/06/2026</u>	<u>05/05/2026</u>	<u>Değişim (bps)</u>
Türkiye	241.7	244.1	-2.4
Brezilya	123.0	119.1	4.0
Güney Afrika	130.7	154.3	-23.6

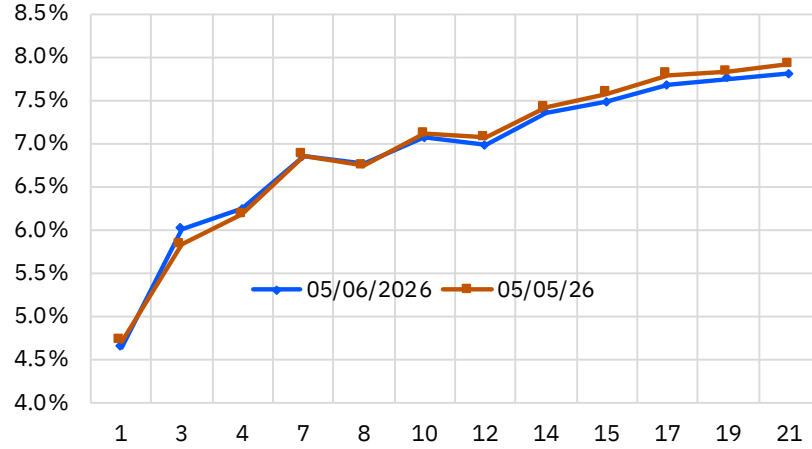
10 Yıllık USD Eurobond Getirileri



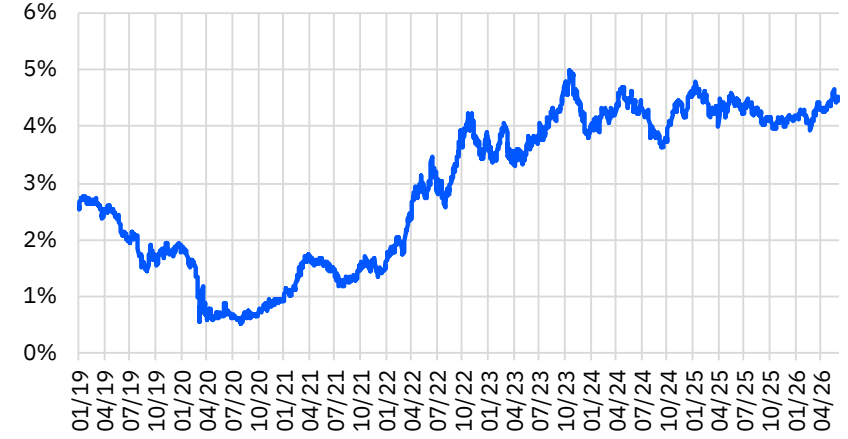
5 Yıllık CDS Spread



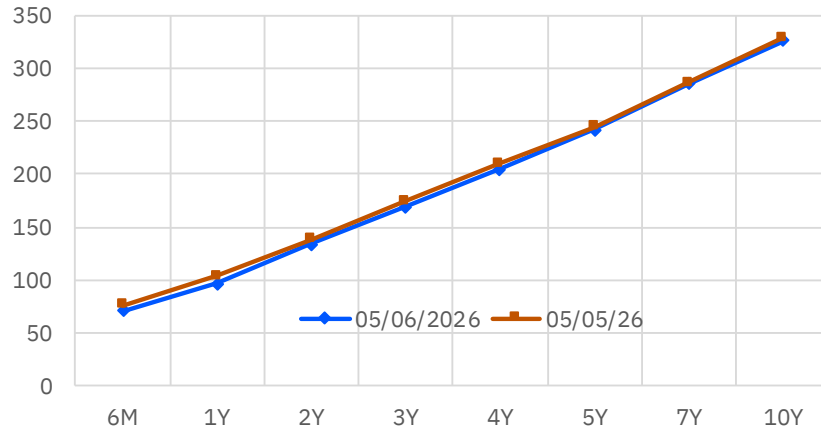
Türkiye Eurobond Verim Eğrisi



10 Yıllık ABD Tahvil Faizi



Türkiye CDS Eğrisi



11/05/2047 Vadeli Eurobond Faizi



Tanım	ISIN Kodu	Tahvil Tipi	Nominal	Sonraki Kuponu Kalan Gün	Vade	Kupon	İhraç Büy. (Milyar)	Alış Getiri	Alış Fiyatı	Satış Fiyatı	Satış Getiri	Ortalama Kırlı Fiyat	Para Birimi	Moody's Derece
Devlet Tahvili - Minimum 2.000 nominal														
Fiyat verileri anlıktır ve gün içerisinde değişiklik gösterebilmektedir.														
TÜRKİYE CUMHURİYETİ	CS2361850527	Sr Unsecured	100,000	27	08/07/2027	4.375	1.50	2.845	101.592	101.041	3.367	105.368	EUR	Ba3
TÜRKİYE CUMHURİYETİ	CS2790222116	Sr Unsecured	100,000	344	21/05/2030	5.875	2.00	4.345	105.430	104.872	4.497	105.489	EUR	Ba3
TÜRKİYE CUMHURİYETİ	CS3123715297	Sr Unsecured	100,000	67	17/08/2031	5.200	1.50	4.797	101.790	101.196	4.928	106.180	EUR	Ba3
Devlet Tahvilleri - Minimum 200.000 Nominal														
TÜRKİYE CUMHURİYETİ	JS900123CK49	Sr Unsecured	200,000	121	09/10/2026	4.875	3.00	4.537	100.098	99.934	5.036	100.842	USD	Ba3
TÜRKİYE CUMHURİYETİ	JS900123CL22	Sr Unsecured	200,000	107	25/03/2027	6.000	3.25	4.677	101.008	100.784	4.966	102.146	USD	Ba3
TÜRKİYE CUMHURİYETİ	ISM88269US88	Sr Unsecured	200,000	106	24/09/2027	8.600	2.00	5.260	104.097	103.832	5.469	105.780	USD	Ba3
TÜRKİYE CUMHURİYETİ	JS900123DF45	Sr Unsecured	200,000	35	15/01/2028	9.875	3.50	5.589	106.453	106.254	5.715	110.331	USD	Ba3
TÜRKİYE CUMHURİYETİ	JS900123CP36	Sr Unsecured	200,000	68	17/02/2028	5.125	2.00	5.574	99.278	99.067	5.708	100.781	USD	Ba3
TÜRKİYE CUMHURİYETİ	IS900123CQ19	Sr Unsecured	200,000	136	24/10/2028	6.125	2.75	5.683	100.959	100.694	5.804	101.609	USD	Ba3
TÜRKİYE CUMHURİYETİ	IS900123DH01	Sr Unsecured	200,000	96	14/03/2029	9.375	2.25	5.988	108.485	108.187	6.101	110.576	USD	Ba3
TÜRKİYE CUMHURİYETİ	JS900123CT57	Sr Unsecured	200,000	138	26/04/2029	7.625	3.00	6.015	104.186	103.898	6.123	104.974	USD	Ba3
TÜRKİYE CUMHURİYETİ	JS900123CY43	Sr Unsecured	200,000	95	13/03/2030	5.250	2.00	6.246	96.698	96.356	6.352	97.796	USD	Ba3
TÜRKİYE CUMHURİYETİ	JS900123DJ66	Sr Unsecured	200,000	33	13/07/2030	9.125	2.50	6.386	109.716	109.406	6.469	113.287	USD	Ba3
TÜRKİYE CUMHURİYETİ	JS900123DA57	Sr Unsecured	200,000	35	15/01/2031	5.950	2.25	6.422	98.140	97.914	6.480	100.424	USD	Ba3
TÜRKİYE CUMHURİYETİ	JS900123DC14	Sr Unsecured	200,000	16	26/06/2031	5.875	1.75	6.477	97.440	97.151	6.546	99.972	USD	Ba3
TÜRKİYE CUMHURİYETİ	JS900123DP27	Sr Unsecured	200,000	63	12/02/2032	7.125	2.50	6.701	101.959	101.691	6.758	104.160	USD	Ba3
TÜRKİYE CUMHURİYETİ	IS900123DQ00	Sr Unsecured	200,000	172	29/05/2032	7.250	2.00	6.836	101.999	101.712	6.895	102.077	USD	Ba3
TÜRKİYE CUMHURİYETİ	JS900123DL13	Sr Unsecured	200,000	37	17/07/2032	7.125	1.75	6.731	101.936	101.646	6.789	104.621	USD	Ba3
TÜRKİYE CUMHURİYETİ	IS900123DG28	Sr Unsecured	200,000	39	19/01/2033	9.375	2.75	6.931	112.771	112.479	6.983	116.297	USD	Ba3
TÜRKİYE CUMHURİYETİ	JS900123DT49	Sr Unsecured	200,000	96	14/03/2033	6.300	2.00	6.892	96.832	96.606	6.935	98.224	USD	Ba3
TÜRKİYE CUMHURİYETİ	JS900123DD96	Sr Unsecured	200,000	102	20/09/2033	6.500	1.50	6.912	97.663	97.281	6.980	98.916	USD	Ba3
TÜRKİYE CUMHURİYETİ	JS900123DK30	Sr Unsecured	200,000	158	15/05/2034	7.625	3.00	6.940	104.119	103.842	6.985	104.510	USD	Ba3
TÜRKİYE CUMHURİYETİ	IS900123DN78	Sr Unsecured	200,000	23	03/01/2035	6.500	3.50	7.024	96.664	96.389	7.068	99.361	USD	Ba3
TÜRKİYE CUMHURİYETİ	JS900123DR82	Sr Unsecured	200,000	98	16/09/2035	6.950	2.00	7.108	98.927	98.658	7.148	100.414	USD	Ba3
TÜRKİYE CUMHURİYETİ	JS900123DS65	Sr Unsecured	200,000	147	04/11/2036	6.800	2.25	7.149	97.458	97.170	7.190	97.994	USD	Ba3
TÜRKİYE CUMHURİYETİ	JS900123DU12	Sr Unsecured	200,000	34	14/01/2038	6.875	1.50	7.320	96.553	96.316	7.351	99.223	USD	Ba3
TÜRKİYE CUMHURİYETİ	JS900123BG46	Sr Unsecured	100,000	173	30/05/2040	6.750	2.00	7.408	94.325	93.735	7.480	94.218	USD	Ba3
TÜRKİYE CUMHURİYETİ	JS900123BJ84	Sr Unsecured	200,000	34	14/01/2041	6.000	3.00	7.537	86.528	85.974	7.607	88.684	USD	Ba3
TÜRKİYE CUMHURİYETİ	JS900123CB40	Sr Unsecured	200,000	128	16/04/2043	4.875	3.00	7.745	73.236	73.022	7.773	73.860	USD	Ba3
TÜRKİYE CUMHURİYETİ	IS900123CG37	Sr Unsecured	200,000	68	17/02/2045	6.625	3.00	7.805	88.481	88.151	7.842	90.396	USD	Ba3
TÜRKİYE CUMHURİYETİ	IS900123CM05	Sr Unsecured	200,000	154	11/05/2047	5.750	3.50	7.852	78.569	78.289	7.885	78.892	USD	Ba3
Devlet Tahvili - 100.000 altı														
TÜRKİYE CUMHURİYETİ	JS900123AL40	Sr Unsecured	1,000	35	15/01/2030	11.875	1.50	5.969	118.853	118.219	6.148	123.319	USD	Ba3
TÜRKİYE CUMHURİYETİ	JS900123AT75	Sr Unsecured	2,000	65	14/02/2034	8.000	1.50	6.817	106.968	106.479	6.896	109.301	USD	Ba3
TÜRKİYE CUMHURİYETİ	JS900123AY60	Sr Unsecured	2,000	99	17/03/2036	6.875	2.75	7.136	98.172	97.754	7.197	99.548	USD	Ba3
TÜRKİYE CUMHURİYETİ	JS900123BB58	Sr Unsecured	2,000	87	05/03/2038	7.250	1.00	7.023	101.779	101.243	7.090	103.424	USD	Ba3

Tanım	ISIN Kodu	Tahvil Tipi	Nominal	Sonraki Kupona Kalan Gün	Vade	Kupon	İhraç Büy. (Milyar)	Alış Getiri	Alış Fiyatı	Satış Fiyatı	Satış Getiri	Ortalama Kırlı Fiyat	Para Birimi	Moody's Derece
Özel sektör - (Finans)														
Fiyat verileri anlıktır ve gün içerisinde değişiklik gösterebilmektedir.														
TURK IHRACAT KR	(S2332876106	Sr Unsecured	200,000	25	06/07/2026	5.750	0.75	4.145	100.104	100.057	4.807	102.556	USD	Ba3
TC ZIRAAT BANKASI AS	(S2581381634	Sr Unsecured	200,000	51	01/08/2026	9.500	0.50	4.401	100.683	100.604	4.951	104.074	USD	Ba3
TC ZIRAAT BANKASI AS	(S2581381634	Sr Unsecured	200,000	51	01/08/2026	9.500	0.50	4.401	100.683	100.604	4.951	104.074	USD	Ba3
DENIZBANK AS	(S2739602444	Sr Unsecured	200,000	18	30/12/2026	7.250	0.01	4.046	101.731	101.279	4.870	104.768	USD	-
TURKIYE GARANTI BANKASI	(S1617531063	Subordinated	200,000	166	24/05/2027	7.177	0.75	5.283	101.734	101.274	5.779	101.843	USD	B1
ODEA BANK	(S1655085485	Subordinated	200,000	51	01/08/2027	8.606	0.30	6.938	101.782	101.411	7.278	104.704	USD	B3
FIBABANKA	(S1386178237	Subordinated	200,000	105	24/11/2027	9.797	0.30	6.592	104.369	104.015	6.844	106.287	USD	-
TURKIYE IS BANKASI	(S1623796072	Subordinated	200,000	18	29/06/2028	9.192	0.50	6.244	105.584	105.181	6.450	109.519	USD	B3
TURKIYE VAKIFLAR BANKASI	(S2677517497	Sr Unsecured	200,000	123	12/10/2028	9.000	0.75	6.019	106.393	106.180	6.114	107.762	USD	-
YAPI VE KREDI BANKASI AS	(S2445343689	Sr Unsecured	200,000	127	16/10/2028	9.250	0.80	6.105	106.768	106.536	6.208	108.065	USD	Ba3
TC ZIRAAT BANKASI AS	(S2741927805	Sr Unsecured	200,000	35	16/01/2029	8.000	0.50	6.491	103.543	103.346	6.573	106.667	USD	Ba3
AKBANK TAS	(S2783589844 Jr	Subordinated	200,000	3	14/03/2029	9.369	0.60	8.658	101.730	101.357	8.811	106.150	USD	-
TURKIYE IS BANKASI	(S2106022754	Subordinated	200,000		22/01/2030	7.750	0.75	-	-	-	-	-	USD	WR
YAPI VE KREDI BANKASI	(S2286436451	Subordinated	200,000		22/01/2031	7.875	0.50	-	-	-	-	-	USD	WR
AKBANK	(S2355183091	Subordinated	200,000	11	22/06/2031	6.800	0.50	5.700	100.028	99.948	8.243	103.180	USD	-
YAPI VE KREDI BANKASI AS	(S2741069996	Subordinated	200,000	36	17/01/2034	9.250	0.65	7.705	103.564	103.227	7.848	107.096	USD	B3
TURK EKONOMI BANKASI AS	(S2744911830	Subordinated	200,000	36	17/01/2034	9.375	0.40	7.703	103.858	103.424	7.886	107.391	USD	-

Tanım	ISIN Kodu	Tahvil Tipi	Nominal	Sonraki Kuponu Kalan Gün	Vade	Kupon	İhraç Büy. (Milyar)	Alış Getiri	Alış Fiyatı	Satış Fiyatı	Satış Getiri	Ortalama Kırlı Fiyat	Para Birimi	Moody's Derece
Özel sektör - (Finans dışı)														
Fiyat verileri anlıktır ve gün içerisinde değişiklik gösterebilmektedir.														
ARCELİK	(S2346972263	Sr Unsecured	100,000	#N/A N/A	27/05/2026	3.000	0.35	#N/A N/A	100.000	100.000	#N/A N/A	100.000	EUR	-
HYUNDAI	(S2362559481	Sr Unsecured	200,000	31	12/07/2026	1.625	0.30	4.370	99.762	99.742	4.602	100.425	USD	A3
İSTANBUL METROPOLİTAN	(S2468421248	Sr Unsecured	200,000	123	12/04/2027	10.750	0.31	6.045	103.763	103.580	6.266	105.433	USD	Ba3
TURKCELL	(S1803215869	Sr Unsecured	200,000	122	11/04/2028	5.800	0.50	5.690	100.165	99.984	5.804	101.041	USD	-
ANADOLU EFES	(S2355105292	Sr Unsecured	200,000	18	29/06/2028	3.375	0.50	6.791	93.562	93.320	6.925	94.960	USD	-
TAV HAVALIMANLARI	(S2729164462	Sr Unsecured	200,000	179	07/12/2028	8.500	0.40	6.510	102.780	102.500	6.707	102.734	USD	-
İSTANBUL METROPOLİTAN	(S2730249997	Sr Unsecured	200,000	178	06/12/2028	10.500	0.72	6.901	107.357	107.131	7.007	107.390	USD	Ba3
MERSİN ULUSLARARASI LİMA	(S2696793012	Sr Unsecured	200,000	157	15/11/2028	8.250	0.60	6.338	102.563	102.399	6.458	103.077	USD	-
ARCELİK	(S2695038401	Sr Unsecured	200,000	106	25/09/2028	8.500	0.50	6.654	103.464	103.219	6.782	105.136	USD	-
COCA -COLA İCECEK	(S2434515313	Sr Unsecured	200,000	39	20/01/2029	4.500	0.50	5.686	97.156	96.863	5.811	98.772	USD	-
FORD OTOMOTİV SANAYİ AŞ	(S2782775345	Sr Unsecured	200,000	136	25/04/2029	7.125	0.50	6.642	101.147	100.938	6.729	101.953	USD	-
WE SODA İNV HOLDİNG PLC	ISG95448AC32	Secured	200,000	65	14/02/2031	9.375	0.75	10.092	97.351	97.152	10.147	100.272	USD	-
Sukuk														
HAZİNE MUSTESARLIĞI	(S2351109116	Sr Unsecured	200,000	11	22/06/2026	5.125	2.50	4.621	100.012	99.953	6.510	102.388	USD	Ba3
HAZİNE MUSTESARLIĞI VARL	(S2441287773	Sr Unsecured	200,000	74	24/02/2027	7.250	3.00	4.751	101.697	101.525	4.999	103.766	USD	Ba3

* Bültendeki tüm veriler Bloomberg'den alınmıştır.



YASAL UYARI

Burada yer alan bilgiler Gedik Yatırım tarafından bilgilendirme amacıyla hazırlanmıştır. Yatırım bilgi, yorum ve tavsiyeleri yatırım danışmanlığı kapsamında değildir. Yatırım danışmanlığı hizmeti; aracı kurumlar, portföy yönetim şirketleri, mevduat kabul etmeyen bankalar ile müşteri arasında imzalanacak yatırım danışmanlığı sözleşmesi çerçevesinde sunulmaktadır. Burada yer alan yorum ve tavsiyeler, herhangi bir yatırım aracının alım satım önerisi ya da getiri vaadi olarak yorumlanmamalıdır. Bu görüşler mali durumunuz ile risk ve getiri tercihlerinize uygun olmayabilir ve sadece burada yer alan bilgilere dayanarak yatırım kararı verilmesi beklentilerinize uygun sonuçlar doğurmayabilir. Burada yer alan fiyatlar, veriler ve bilgilerin tam ve doğru olduğu garanti edilemez; içerik, haber verilmeksizin değiştirilebilir. Tüm veriler, Gedik Yatırım tarafından güvenilir olduğuna inanılan kaynaklardan alınmıştır. Bu kaynakların kullanılması nedeni ile ortaya çıkabilecek hatalardan Gedik Yatırım sorumlu değildir. Değerli yatırımcılarımız, takip ettiğiniz hisselerle ilişkin analiz ve dealing hizmetlerimiz için bize 24 saat aşağıdaki numaralardan ulaşabilirsiniz.