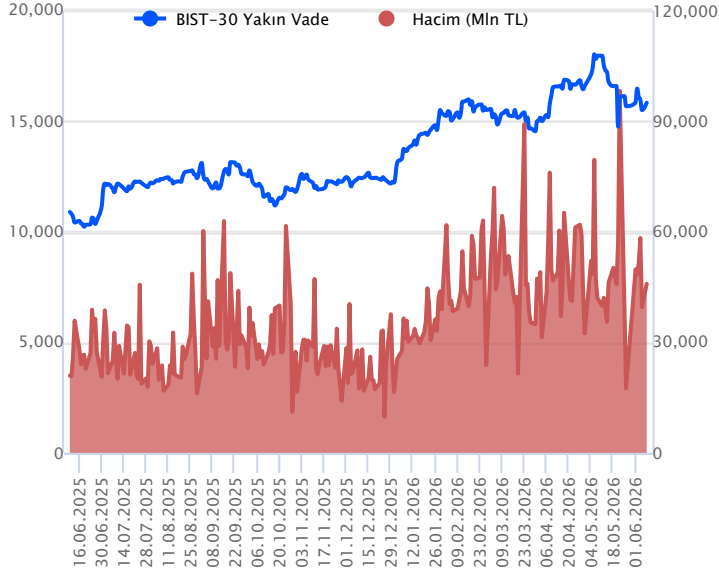


Sözleşme Kodu	Vade Ayı	Uzlaşma Fiyatı	Önceki Uzlaşma Fiyatı	Değişim	Değişim Puan	Gün İçi Yüksek	Gün İçi Düşük	İşlem Miktarı	İşlem Hacim	Açık Pozisyon	Açık Pozisyon Değişimi	Vadeye Kalan Gün Sayısı	Takasbank Başlangıç Teminatı %
ENDEKS KONTRATLARI													
F_XU0300626	30.06.2026	15,866.00	15,602.00	1.69 %	264.00	15,959.00	15,355.00	291,259.00	45,844,042,060.00	488,798.00	-19,393.00	22	12
F_XU0300826	31.08.2026	16,717.00	16,461.00	1.56 %	256.00	16,795.00	16,238.00	16,044.00	2,658,963,410.00	33,875.00	4,072.00	84	12

BIST 30 Yakın Vadeli Kontratı

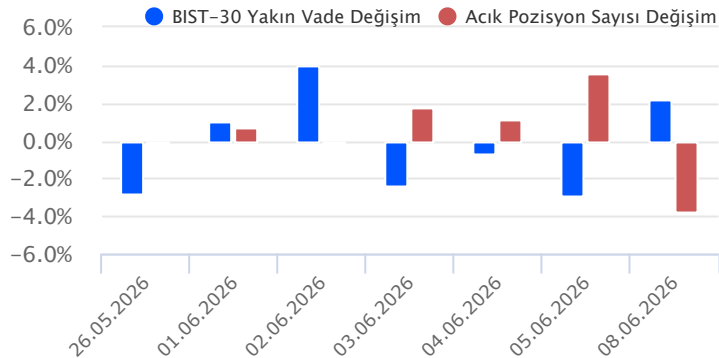


Haziran vadeli endeks sözleşmesi 15.355 ile 15.959 seviyeleri arasında hareket ederek dün günü %1,69 oranında bir yükselişle 15.866 uzlaşma fiyatından tamamladı. Güne satıcılı bir açılışla başlayan sözleşmede, İran ve İsrail'in karşılıklı olarak saldırıları durdurduklarını açıklaması ve petrol fiyatlarındaki geri çekilmenin etkisiyle kayıpların geri alındığı ve yükselişlerin etkili olduğu bir fiyatlama takip edildi. Sözleşmede akşam seans kapanışı da uzlaşma fiyatının hafif altında 15.830 puandan gerçekleşti. Jeopolitik gelişmeler ve petrol fiyatlarının seyri yakından izlenmeye devam edilecektir. Bu sabah ABD vadeliileri hafif alıcılı seyirler izlerken, Avrupa endeksleri de yatay açılışlara işaret ediyor. Asya piyasalarında genel olarak yeşil bir renk hâkim. Sözleşmenin güne yatay bir açılışla başlamasını bekliyoruz.

Sözleşmede haziran vadeli grafiğe göre 100 günlük ortalamanın geçtiği 15.845 bölgesi üzerinde kalıcılık korunabilirse 15.900 – 15.960 ve 16.000 seviyeleri kısa vadeli direnç noktaları olarak izlenecektir. 16.000 üzerine yerleşmelerde 16.080 – 16.140 – 16.200 - 16.290 ve 16.345 seviyeleri direnç konumunda bulunmaktadır. Sözleşmede satışların gözlenmesi halinde ise 15.780 – 15.700 aralığı kısa vadeli ilk destek bölgesi olup, bu bölge altına sarkmalarda 15.665 – 15.600 – 15.550 – 15.500 ve 15.420 seviyeleri destek olarak takip edilebilir.

Endeks - 30 Yakın Vade Aracı Kurum Dağılımı Günlük Değişim					
Long			Short		
Kurum	Net Lot	Pay (%)	Kurum	Net Lot	Pay (%)
Bank of America	16.707	43	İş Yatırım	14.000	36
Teb Yatırım	13.054	33	Garanti BBVA	5.028	13
Yatırım Finansman	5.257	13	Ak Yatırım	4.112	11
Meksa Yatırım	1.329	3	Tacirler Yatırım	2.520	6
Philip Capital	1.101	3	İnfo Yatırım	1.871	5
Diğer	1.786	5	Diğer	11.703	30
İlk 5 Kurum Alım Ağırlıklı					

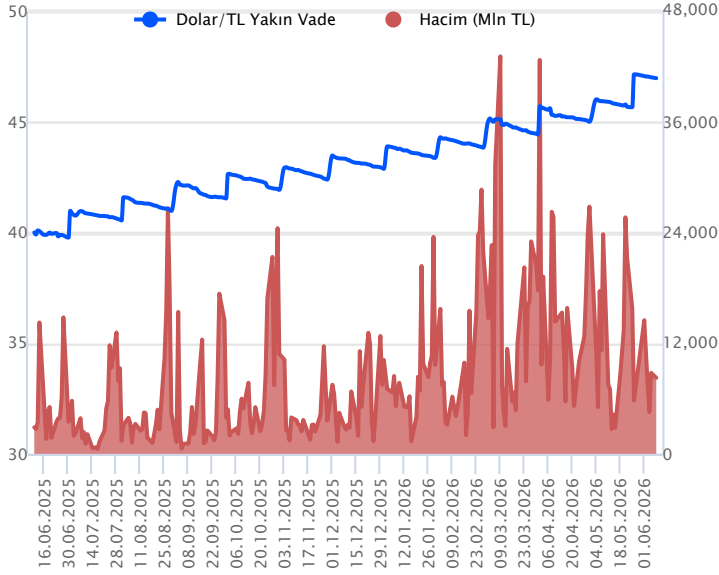
Endeks - 30 Yakın Vade Aracı Kurum Dağılımı Tüm Vade					
Long			Short		
Kurum	Net Lot	Pay (%)	Kurum	Net Lot	Pay (%)
Yapı Kredi Yatırım	160.617	51	İş Yatırım	199.697	63
Teb Yatırım	73.829	23	Bank of America	48.507	15
HSBC Yatırım	19.314	6	Ak Yatırım	18.130	6
Yatırım Finansman	17.998	6	Garanti BBVA	17.153	5
Tacirler Yatırım	10.208	3	Meksa Yatırım	7.814	3
Diğer	33.098	11	Diğer	23.773	8
İlk 5 Kurum Satım Ağırlıklı					



Fiyat (%)	Açık Pozisyon (%)	Yorum
Artış	Artış	Yükselişin devamlılığı için sinyal olarak kabul edilebilir.
Artış	Azalış	Yükselişin desteklenmediğini gösterir.
Azalış	Artış	Düşüşlerin devamlılığı için sinyal olarak kabul edilebilir.
Azalış	Azalış	Düşüşlerin desteklenmediğini gösterir.

Sözleşme Kodu	Vade Ayı	Uzlaşma Fiyatı	Önceki Uzlaşma Fiyatı	Değişim	Değişim Puan	Gün İçi Yüksek	Gün İçi Düşük	İşlem Miktarı	İşlem Hacim	Açık Pozisyon	Açık Pozisyon Değişimi	Vadeye Kalan Gün Sayısı	Takasbank Başlangıç Teminatı %
DÖVİZ KONTRATLARI													
F_EURTRY0626	30.06.2026	54.3080	54.5000	-0.35 %	-0.19	54.3500	54.2300	2,325	126,176,076	6,137	-266	22	11
F_EURTRY0726	31.07.2026	55.9570	56.4930	-0.95 %	-0.54	56.0020	55.7010	8	447,653	231	2	53	11
F_EURUSD0626	30.06.2026	1.1556	1.1580	-0.21 %	0.00	1.1572	1.1520	7,307	387,314,544	22,270	-1,776	22	4
F_EURUSD0726	31.07.2026	1.1587	1.1601	-0.12 %	0.00	1.1594	1.1550	567	30,108,354	1,540	348	53	4
F_USDTRY0626	30.06.2026	46.9820	47.0270	-0.10 %	-0.05	47.0150	46.9760	175,540	8,249,567,903	2,539,842	39,872	22	11
F_USDTRY0726	31.07.2026	48.3480	48.4010	-0.11 %	-0.05	48.4040	48.3290	20,003	967,828,886	483,754	14,107	53	11

Dolar/TL Yakın Vadeli Kontratı



Haziran vadeli dolar/TL sözleşmesi dün 46,9760 ile 47,0150 seviyeleri arasında dalgalanarak günü yüzde 0,10'luk düşüşle 46,9820 uzlaşma fiyatından tamamladı. Yurt içinde mevsimsel etkilerden arındırılmış özel kapsamlı TÜFE verisi mayısta bir önceki aya göre yüzde 1,92'lik artış kaydetti. TÜFE bazlı reel efektif döviz kuru endeksi mayıs ayında 0,44 puan azalarak 105,55'e geriledi. Türkiye ihracat pazarları iklim endeksi mayısta 0,1 puanlık artışla 50,3 seviyesine yükseldi. Verilerin fiyatlamalara etkisi olmadı. İran ve İsrail arasında başlayan çatışmalar dün tekrardan durdu. Bölgede tansiyon yüksek seyrederken, çatışmaların durması ile petrol fiyatları haftanın başlangıcına göre yükselişlerin büyük kısmını geri verdi. Bu görünüm altında haftanın majör verisi perşembe günkü TCMB faiz kararı olacak. TCMB'nin iletişim politikası yakından izlenecek. Dolar/TL spot kuru, bu sabah 08:00 itibariyle 46,12 civarında yataya yakın seyreliyor. Dolar endeksi 99,89 civarında bulunuyor.

Dolar/TL Yakın Vade Aracı Kurum Dağılımı Günlük Değişim					
Long			Short		
Kurum	Net Lot	Pay (%)	Kurum	Net Lot	Pay (%)
Garanti BBVA	26.618	28	Ata Yatırım	29.262	31
Yapı Kredi Yatırım	23.776	25	İş Yatırım	24.183	26
Odeo Bank	10.423	11	Bank of America	20.886	22
Akbank	8.091	9	Marbaş Menkul	4.645	5
Şeker Yatırım	7.668	8	QNB Yatırım	3.885	4
Diğer	17.461	19	Diğer	11.176	12

İlk 5 Kurum Satım Ağırlıklı

Dolar/TL Yakın Vade Aracı Kurum Dağılımı Son 1 Yıl					
Long			Short		
Kurum	Net Lot	Pay (%)	Kurum	Net Lot	Pay (%)
Yapı ve Kredi	716.932	33	Bank of America	425.309	19
İş Bankası	253.000	12	Yatırım Finansman	307.937	14
Akbank	191.533	9	Deniz Yatırım	248.913	11
Deutsche Bank	182.105	8	Global Menkul	245.824	11
Burgan Yatırım	163.698	8	Tera Yatırım	231.060	11
Diğer	684.479	31	Diğer	732.716	33

İlk 5 Kurum Alım Ağırlıklı



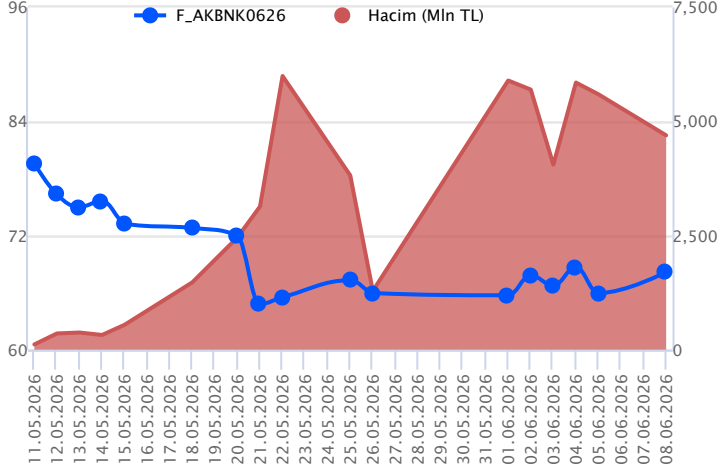
Fiyat (%) Açık Pozisyon (%) Yorum

Artış	Artış	Yükselişin devamlılığı için sinyal olarak kabul edilebilir.
Artış	Azalış	Yükselişin desteklenmediğini gösterir.
Azalış	Artış	Düşüşlerin devamlılığı için sinyal olarak kabul edilebilir.
Azalış	Azalış	Düşüşlerin desteklenmediğini gösterir.

Sözleşme	Vade Ayı	Son Uzlaşma	Önceki Uzlaşma	Değişim %	Günün Düşüğü	Günün Yükselişi	İşlem Adedi	İşlem Hacmi
PAY VADELİ SÖZLEŞMELERİNDE EN FAZLA İŞLEM GÖRENLER								
F_AKBNK0626	30.06.2026	68.220	65.740	3.8 %	64.000	68.690	701,892	4,695,396,638
F_YKBNK0626	30.06.2026	35.700	34.290	4.1 %	33.000	35.920	1,004,469	3,508,744,103
F_ISCTR0626	30.06.2026	14.120	13.450	5.0 %	13.150	14.170	2,065,599	2,855,754,076

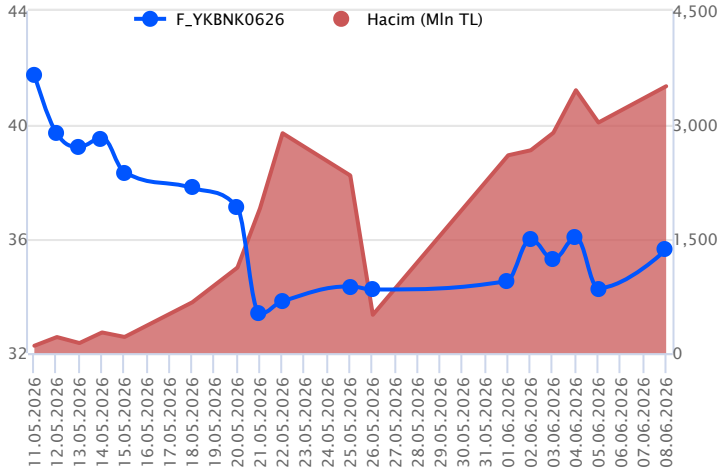
Pay vadeli sözleşmeleri, düşük teminatlarla yüksek tutarlı pozisyonlar almayı mümkün kılar. Pay vadeli sözleşmeleri ile ilgili daha detaylı bilgi almak için Gedik Yatırım VİOP Departmanı ile iletişime geçebilirsiniz.

F_AKBNK0626 Vadeli Kontratı



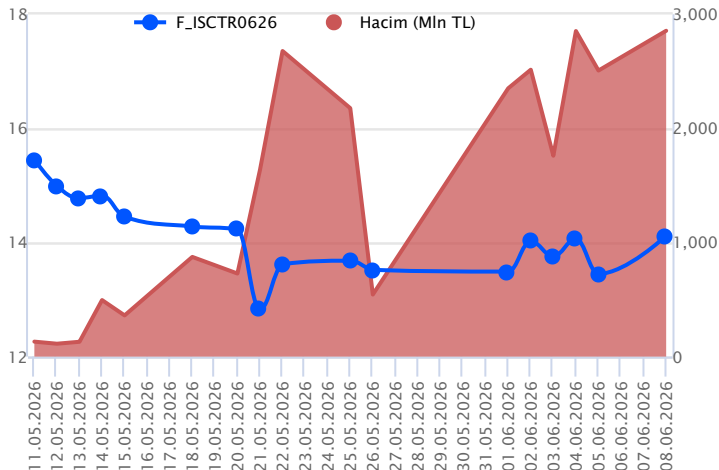
Haziran vadeli AKBNK pay sözleşmesi 64,00 – 68,69 TL aralığında hareket ederek dün günü %3,8 oranında bir yükselişle 68,22 TL uzlaşma fiyatından tamamladı. İran ve İsrail arasındaki saldırıların durması ve petrol fiyatlarındaki geri çekilmenin katkısıyla bankacılık sektöründe alımların kaydedildiği bir fiyatlamaya takip edildi. AKBNK sözleşmesinde yükseliş eğiminin etkisini sürdürmesi durumunda 68,60 – 69,00 aralığı ilk direnç bölgesi olup, devamında 69,35 – 69,50 – 69,78 ve 70,00 seviyeleri direnç olarak izlenebilir. Psikolojik öneme sahip 70,00 TL üzerinde kalıcılık sağlanabilirse 70,40 – 70,70 – 71,36 ve 71,80 seviyeleri direnç konumunda bulunmaktadır. Sözleşmede olası kâr satışlarında ise 67,75 – 67,20 kısa vadeli destek bölgesi olup, bu bölge altında 67,00 – 66,60 – 66,15 – 65,50 ve haziran vadeli grafiğe göre 200 günlük üssel ortalamasının geçtiği 64,80 seviyesi destek olarak takip edilebilir.

F_YKBNK0626 Vadeli Kontratı



Haziran vadeli YKBNK pay sözleşmesi dün 33,00-35,92TL seviyeleri arasında dalgalanarak günü yüzde 4,1 yükselişle 35,70TL uzlaşma fiyatından tamamladı. Sözleşme için 36,50 direnci olurken, bu seviyenin üzerinde kapanışların devamında 37,50 - 38,50 direnç noktaları olarak takip edilebilir. Bu dirençlerin üzerine doğru yükselmesi ve kalıcılık sağlaması halinde yukarı yönlü hareketini sürdürmesini bekleyebiliriz. Geri çekilmeler içinse 34,20 - 33,54 desteklerinin altındaki kapanışlarda aşağı yönlü baskının sürmesine neden olabileceğini değerlendiriyoruz. Gün içi oynaklıklara karşı dikkatli olunmalı.

F_ISCTR0626 Vadeli Kontratı



Haziran vadeli ISCTR pay sözleşmesi 13,15 – 14,17 TL aralığında hareket ederek dün günü %5,0 oranında bir yükselişle 14,12 TL uzlaşma fiyatından tamamladı. Jeopolitik risklerdeki yatışma ve petrol fiyatlarındaki geri çekilmenin katkısıyla ISCTR cephesinde alımların etkili olduğu bir fiyatlamaya öne çıktı. ISCTR sözleşmesinde 14,00 TL üzerinde kalıcılık korunabilirse yukarı yönlü seyir etkisini sürdürebilir. Bu durumda 14,18 – 14,25 ve 14,35 seviyeleri kısa vadeli direnç noktaları olarak izlenecektir. 14,35 üzerindeki fiyatlamalarda 14,50 – 14,62 – 14,70 – 14,85 ve 15,00 seviyeleri direnç konumunda bulunmaktadır. 15,00 TL üzeri günlük kapanışlarda teknik görünümdeki iyileşme güç kazanabilir. Sözleşmede olası kâr satışlarında 14,00 – 13,90 kısa vadeli destek bölgesi olup, bu bölge altında 13,75 – 13,60 – 500 günlük üssel ortalama (13,39) ve 13,15 seviyeleri destek olarak takip edilebilir.

Dayanak Varlıkların Teknik Göstergeler Görünümleri

20 Gün Ortalama/Fiyat Kesişmesi (YUKARI)

TTKOM
TRMET
TKFEN
ODAS
TRALT

20 Gün Ortalama/Fiyat Kesişmesi (AŞAĞI)

Bu şartları sağlayan dayanak varlık bulunmamaktadır.

Güç Göstergeleri Olumlu

RSI ve Momentum göstergelerine göre olumlu olanlar

Güç Göstergeleri Zayıf

KONTR
PETKM
GUBRF

RSI ve Momentum göstergelerine göre zayıf olanlar

50 Gün Ortalama/Fiyat Kesişmesi (YUKARI)

TTKOM
TRALT

50 Gün Ortalama/Fiyat Kesişmesi (AŞAĞI)

AKSEN
TOASO

MACD

TTKOM GÜÇLÜ AL
DOHOL GÜÇLÜ SAT
AKBNK ZAYIF AL
GARAN ZAYIF AL
ISCTR ZAYIF AL

Göstergeleri Dipte Olanlar

CCI, RSI, Stochastics, Williams' %R , MFI ve DX göstergelerinin ortalaması en düşük olanlar

20/50 Gün Ortalama Kesişmesi (YUKARI)

TTKOM
BRSAN

20/50 Gün Ortalama Kesişmesi (AŞAĞI)

CIMSAN

Para Girişi Olan Dayanak Varlıklar

	Kapanış	İşlem Hacmi (Mln TL)
GARAN	129.30	4,168.15818
BRSAN	644.50	3,638.77557
ODAS	7.48	695.29363
DOHOL	21.96	262.73332

Para Çıkışı Olan Dayanak Varlıklar

	Kapanış	İşlem Hacmi (Mln TL)
KONTR	6.95	945.92

Yüksek Hacimliler

	İşlem Hacmi (Mln TL)
XU030	115,230.87
XSD25	77,204.36
X10XB	53,681.66
XLBNK	33,838.03
THYAO	11,664.52

Dayanak Varlıkların Teknik Gösterge Konumları

Kod	5 Günlük H.O	10 Günlük H.O	20 Günlük H.O	50 Günlük H.O	RSI	StochS	MACD	CCI
AEFES	ALIM	ALIM	ALIM	ALIM	ALIM	ALIM	ALIM	ALIM
AKBNK	ALIM	ALIM	SATIM	SATIM	ALIM	ALIM	ALIM	ALIM
AKSEN	SATIM	SATIM	SATIM	SATIM	SATIM	ALIM	SATIM	SATIM
ALARK	ALIM	ALIM	ALIM	ALIM	ALIM	ALIM	ALIM	ALIM
ARCLK	SATIM	SATIM	SATIM	SATIM	SATIM	ALIM	SATIM	SATIM
ASELS	SATIM	SATIM	SATIM	SATIM	SATIM	ALIM	SATIM	ALIM
ASTOR	SATIM	SATIM	SATIM	ALIM	SATIM	ALIM	SATIM	SATIM
BIMAS	SATIM	SATIM	SATIM	ALIM	ALIM	ALIM	SATIM	ALIM
BRSAN	ALIM	ALIM	ALIM	ALIM	ALIM	SATIM	ALIM	ALIM
CIMSA	SATIM	SATIM	SATIM	SATIM	SATIM	ALIM	SATIM	SATIM
CNH/TRY	ALIM	ALIM	ALIM	ALIM	SATIM	SATIM	SATIM	ALIM
DOAS	SATIM	SATIM	SATIM	SATIM	SATIM	ALIM	ALIM	SATIM
DOHOL	SATIM	SATIM	SATIM	SATIM	SATIM	ALIM	SATIM	SATIM
EKGYO	SATIM	SATIM	SATIM	SATIM	SATIM	ALIM	SATIM	SATIM
ENJSA	SATIM	SATIM	SATIM	SATIM	SATIM	ALIM	SATIM	SATIM
ENKAI	SATIM	SATIM	SATIM	SATIM	ALIM	SATIM	SATIM	ALIM
EREGL	SATIM	SATIM	ALIM	ALIM	SATIM	ALIM	SATIM	SATIM
EUR/TRY	SATIM	SATIM	SATIM	ALIM	SATIM	ALIM	SATIM	SATIM
EUR/USD	SATIM	SATIM	SATIM	SATIM	SATIM	ALIM	SATIM	SATIM
FROTO	SATIM	SATIM	SATIM	SATIM	ALIM	ALIM	ALIM	ALIM
GARAN	ALIM	ALIM	ALIM	SATIM	ALIM	SATIM	ALIM	ALIM
GBP/USD	SATIM	SATIM	SATIM	SATIM	SATIM	ALIM	SATIM	SATIM
GUBRF	SATIM	SATIM	SATIM	SATIM	SATIM	ALIM	SATIM	SATIM
HALKB	ALIM	ALIM	ALIM	ALIM	ALIM	ALIM	ALIM	SATIM
HEKTS	ALIM	ALIM	ALIM	ALIM	SATIM	ALIM	SATIM	ALIM
ISCTR	ALIM	ALIM	ALIM	SATIM	ALIM	SATIM	ALIM	ALIM
KCHOL	ALIM	SATIM	SATIM	SATIM	ALIM	ALIM	SATIM	ALIM
KONTR	SATIM	SATIM	SATIM	SATIM	SATIM	ALIM	SATIM	SATIM
KRDMD	SATIM	SATIM	SATIM	ALIM	SATIM	ALIM	SATIM	SATIM
MGROS	SATIM	SATIM	SATIM	ALIM	SATIM	ALIM	SATIM	ALIM
ODAS	ALIM	ALIM	ALIM	ALIM	ALIM	ALIM	SATIM	ALIM
OYAKC	SATIM	SATIM	SATIM	SATIM	ALIM	ALIM	SATIM	ALIM
PETKM	SATIM	SATIM	SATIM	SATIM	SATIM	ALIM	SATIM	SATIM
PGSUS	SATIM	SATIM	SATIM	SATIM	ALIM	ALIM	SATIM	ALIM
RUB/TRY	ALIM	ALIM	ALIM	ALIM	ALIM	SATIM	SATIM	ALIM
SAHOL	ALIM	ALIM	SATIM	SATIM	ALIM	ALIM	SATIM	ALIM
SASA	SATIM	SATIM	SATIM	SATIM	ALIM	SATIM	SATIM	ALIM
SISE	SATIM	SATIM	SATIM	SATIM	SATIM	ALIM	SATIM	SATIM
SOKM	SATIM	SATIM	SATIM	SATIM	ALIM	ALIM	SATIM	ALIM
TAVHL	SATIM	SATIM	SATIM	SATIM	SATIM	ALIM	ALIM	SATIM
TCELL	ALIM	ALIM	SATIM	SATIM	ALIM	ALIM	SATIM	ALIM
THYAO	ALIM	ALIM	SATIM	SATIM	ALIM	ALIM	ALIM	ALIM
TKFEN	SATIM	ALIM	ALIM	ALIM	SATIM	ALIM	SATIM	SATIM
TOASO	SATIM	SATIM	SATIM	SATIM	SATIM	ALIM	SATIM	SATIM
TRALT	ALIM	ALIM	ALIM	ALIM	SATIM	ALIM	ALIM	SATIM
TRMET	ALIM	ALIM	ALIM	SATIM	ALIM	ALIM	ALIM	ALIM
TSKB	ALIM	ALIM	ALIM	SATIM	ALIM	ALIM	ALIM	ALIM
TTKOM	ALIM	ALIM	ALIM	ALIM	ALIM	ALIM	ALIM	ALIM
TUPRS	SATIM	SATIM	SATIM	SATIM	ALIM	ALIM	SATIM	ALIM
ULKER	SATIM	SATIM	SATIM	SATIM	ALIM	ALIM	SATIM	ALIM
USD/TRY	ALIM	ALIM	ALIM	ALIM	ALIM	SATIM	ALIM	ALIM
VAKBN	ALIM	ALIM	ALIM	SATIM	ALIM	ALIM	ALIM	SATIM
VESTL	SATIM	SATIM	SATIM	SATIM	SATIM	ALIM	SATIM	SATIM
X10XB	SATIM	SATIM	SATIM	SATIM	SATIM	ALIM	SATIM	SATIM
XAU/TRY	SATIM	SATIM	SATIM	SATIM	SATIM	ALIM	SATIM	SATIM
XAU/USD	SATIM	SATIM	SATIM	SATIM	SATIM	ALIM	SATIM	SATIM
XLBNK	ALIM	ALIM	ALIM	SATIM	ALIM	ALIM	ALIM	ALIM
XSD25	ALIM	SATIM	SATIM	SATIM	ALIM	ALIM	SATIM	ALIM
XU030	ALIM	SATIM	SATIM	SATIM	ALIM	ALIM	SATIM	ALIM
YKBNK	ALIM	ALIM	SATIM	SATIM	ALIM	ALIM	SATIM	ALIM

Kod	Destek 3	Destek 2	Destek 1	Kapanış	Pivot	Direnç 1	Direnç 2	Direnç 3
	DESTEKLER			DİRENÇLER				
F_AEFES0626	19.23	19.62	20.16	20.71	20.55	21.09	21.48	22.02
F_AEFES0726	19.94	20.28	20.82	21.36	21.16	21.70	22.04	22.58
F_AKBNK0626	60.53	62.26	65.22	68.17	66.95	69.91	71.64	74.60
F_AKBNK0726	62.70	64.43	67.39	70.35	69.12	72.08	73.81	76.77
F_AKSEN0626	77.50	78.48	79.51	80.55	80.49	81.52	82.50	83.53
F_AKSEN0726	79.81	80.75	81.94	83.12	82.88	84.07	85.01	86.20
F_ALARK0626	93.17	95.30	99.53	103.75	101.66	105.89	108.02	112.25
F_ALARK0726	97.50	99.45	102.75	106.05	104.70	108.00	109.95	113.25
F_ARCLK0626	99.15	100.60	102.95	105.30	104.40	106.75	108.20	110.55
F_ARCLK0726	103.17	104.18	106.22	108.25	107.23	109.27	110.28	112.32
F_ASELS0626	346.88	356.12	365.53	374.95	374.77	384.18	393.42	402.83
F_ASELS0726	358.60	367.70	377.05	386.40	386.15	395.50	404.60	413.95
F_ASTOR0626	292.77	301.08	307.17	313.25	315.48	321.57	329.88	335.97
F_ASTOR0726	297.80	306.40	312.80	319.20	321.40	327.80	336.40	342.80
F_BIMAS0626N1	362.13	367.57	373.58	379.60	379.02	385.03	390.47	396.48
F_BIMAS0726N1	375.75	380.45	386.05	391.65	390.75	396.35	401.05	406.65
F_BRSAN0626	572.80	591.90	621.60	651.30	640.70	670.40	689.50	719.20
F_BRSAN0726	593.43	610.37	639.93	669.50	656.87	686.43	703.37	732.93
F_CIMSA0626	48.02	48.63	49.66	50.68	50.27	51.30	51.91	52.94
F_CIMSA0726	50.06	50.49	51.34	52.18	51.77	52.62	53.05	53.90
F_CNHTRY0626	6.98	6.98	6.98	6.98	6.98	6.98	6.98	6.98
F_DOAS0626	178.00	180.00	182.65	185.30	184.65	187.30	189.30	191.95
F_DOAS0726	183.63	185.27	186.98	188.70	188.62	190.33	191.97	193.68
F_DOHOL0626	20.62	21.06	21.71	22.36	22.15	22.80	23.24	23.89
F_DOHOL0726	21.41	21.81	22.43	23.05	22.83	23.45	23.85	24.47
F_EKGYO0626	17.60	17.96	18.60	19.24	18.96	19.60	19.96	20.60
F_EKGYO0726	18.16	18.50	19.17	19.83	19.51	20.18	20.52	21.19
F_ENJSA0626	100.57	102.43	105.47	108.50	107.33	110.37	112.23	115.27
F_ENJSA0726	105.02	106.38	109.02	111.65	110.38	113.02	114.38	117.02
F_ENKAI0626	89.86	91.43	94.12	96.80	95.69	98.38	99.95	102.64
F_ENKAI0726	93.11	94.60	97.16	99.71	98.65	101.21	102.70	105.26
F_EREGL0626	38.44	38.86	39.33	39.81	39.75	40.22	40.64	41.11
F_EREGL0726	39.73	40.11	40.53	40.94	40.91	41.33	41.71	42.13
F_EURTRY0626	54.15	54.19	54.27	54.35	54.31	54.39	54.43	54.51
F_EURTRY0726	55.30	55.50	55.60	55.70	55.80	55.90	56.10	56.20
F_EURUSD0626	1.15	1.15	1.15	1.16	1.16	1.16	1.16	1.16
F_EURUSD0726	1.15	1.15	1.16	1.16	1.16	1.16	1.16	1.16
F_FROTO0626	83.33	84.47	86.70	88.92	87.84	90.07	91.21	93.44
F_FROTO0726	85.43	86.72	89.28	91.85	90.57	93.13	94.42	96.98
F_GARAN0626	118.32	121.23	126.77	132.30	129.68	135.22	138.13	143.67
F_GARAN0726	122.40	125.35	130.60	135.85	133.55	138.80	141.75	147.00
F_GBPUSD0626	1.33	1.33	1.33	1.34	1.33	1.34	1.34	1.34
F_GUBRF0626	472.88	480.97	497.13	513.30	505.22	521.38	529.47	545.63
F_GUBRF0726	492.57	500.03	514.97	529.90	522.43	537.37	544.83	559.77
F_HALKB0626	42.07	43.51	44.87	46.24	46.31	47.67	49.11	50.47
F_HALKB0726	43.09	44.56	46.08	47.60	47.55	49.07	50.54	52.06
F_HEKTS0626	3.98	4.06	4.20	4.34	4.28	4.42	4.50	4.64
F_HEKTS0726	4.09	4.16	4.32	4.47	4.39	4.55	4.62	4.78
F_ISCTR0626	12.44	12.79	13.46	14.12	13.81	14.48	14.83	15.50
F_ISCTR0726	12.89	13.24	13.89	14.53	14.24	14.89	15.24	15.89
F_KCHOL0626	180.30	183.55	188.80	194.05	192.05	197.30	200.55	205.80
F_KCHOL0726	188.47	191.08	195.77	200.45	198.38	203.07	205.68	210.37
F_KONTR0626	5.95	6.15	6.37	6.60	6.57	6.79	6.99	7.21
F_KONTR0726	6.27	6.39	6.54	6.70	6.66	6.81	6.93	7.08
F_KRDMD0626	37.98	38.44	39.11	39.78	39.57	40.24	40.70	41.37
F_KRDMD0726	39.35	39.74	40.30	40.87	40.69	41.25	41.64	42.20
F_MGROS0626	641.40	652.80	666.00	679.20	677.40	690.60	702.00	715.20
F_MGROS0726	665.10	675.50	688.10	700.70	698.50	711.10	721.50	734.10
F_ODAS0626	6.83	7.01	7.32	7.62	7.50	7.81	7.99	8.30
F_ODAS0726	7.13	7.29	7.58	7.87	7.74	8.03	8.19	8.48
F_OYAKC0626	20.00	20.25	20.71	21.16	20.96	21.42	21.67	22.13
F_OYAKC0726	21.03	21.19	21.52	21.84	21.68	22.01	22.17	22.50
F_PETKM0626	20.26	20.75	21.05	21.34	21.54	21.84	22.33	22.63
F_PETKM0726	20.93	21.40	21.68	21.96	22.15	22.43	22.90	23.18
F_PGSUS0626	160.97	163.48	168.27	173.05	170.78	175.57	178.08	182.87
F_PGSUS0726	167.88	169.87	173.43	177.00	175.42	178.98	180.97	184.53

Kod	Destek 3	Destek 2	Destek 1	Kapanış	Pivot	Direnç 1	Direnç 2	Direnç 3
DESTEKLER				DİRENÇLER				
F_RUBTRY0626	0.57	0.57	0.57	0.57	0.57	0.57	0.57	0.57
F_SAHOL0626	87.25	88.62	91.01	93.40	92.38	94.77	96.14	98.53
F_SAHOL0726	90.13	91.57	93.98	96.40	95.42	97.83	99.27	101.68
F_SASA0626	2.39	2.46	2.55	2.65	2.62	2.71	2.78	2.87
F_SASA0726	2.49	2.55	2.64	2.73	2.70	2.79	2.85	2.94
F_SISE0626	43.68	44.21	45.07	45.92	45.60	46.46	46.99	47.85
F_SISE0726	45.22	45.71	46.61	47.51	47.10	48.00	48.49	49.39
F_SOKM0626	46.72	47.39	48.25	49.11	48.92	49.78	50.45	51.31
F_SOKM0726	48.32	48.95	49.94	50.93	50.57	51.56	52.19	53.18
F_TAVHL0626	246.23	249.77	253.78	257.80	257.32	261.33	264.87	268.88
F_TAVHL0726	255.07	257.53	261.72	265.90	264.18	268.37	270.83	275.02
F_TCELL0626	101.55	103.30	106.20	109.10	107.95	110.85	112.60	115.50
F_TCELL0726	103.92	105.88	109.07	112.25	111.03	114.22	116.18	119.37
F_THYAO0626	272.60	279.35	291.85	304.35	298.60	311.10	317.85	330.35
F_THYAO0726	291.40	296.40	305.15	313.90	310.15	318.90	323.90	332.65
F_TKFEN0626	123.47	129.73	138.07	146.40	144.33	152.67	158.93	167.27
F_TKFEN0726	128.08	133.52	141.98	150.45	147.42	155.88	161.32	169.78
F_TOASO0626	274.12	280.28	287.42	294.55	293.58	300.72	306.88	314.02
F_TOASO0726	282.22	288.33	295.12	301.90	301.23	308.02	314.13	320.92
F_TRALT0626	42.23	43.34	45.16	46.99	46.27	48.09	49.20	51.02
F_TRALT0726	43.74	44.71	46.51	48.32	47.48	49.28	50.25	52.05
F_TRMET0626	97.17	102.63	112.07	121.50	117.53	126.97	132.43	141.87
F_TRMET0726	104.53	109.07	117.33	125.60	121.87	130.13	134.67	142.93
F_TSKB0626	11.09	11.30	11.66	12.03	11.87	12.23	12.44	12.80
F_TSKB0726	11.47	11.67	12.04	12.40	12.24	12.61	12.81	13.18
F_TTKOM0626	59.47	60.57	62.69	64.80	63.79	65.91	67.01	69.13
F_TTKOM0726	61.09	62.24	64.19	66.13	65.34	67.29	68.44	70.39
F_TUPRS0626	228.65	234.95	238.80	242.65	245.10	248.95	255.25	259.10
F_TUPRS0726	236.20	242.60	246.70	250.80	253.10	257.20	263.60	267.70
F_ULKER0626	106.30	107.60	109.85	112.10	111.15	113.40	114.70	116.95
F_ULKER0726	112.30	112.95	114.05	115.15	114.70	115.80	116.45	117.55
F_USDTRY0626	46.93	46.95	46.97	46.99	46.99	47.01	47.03	47.05
F_USDTRY0726	48.25	48.29	48.33	48.36	48.37	48.40	48.44	48.48
F_VAKBN0626	30.02	30.69	31.83	32.98	32.50	33.64	34.31	35.45
F_VAKBN0726	31.03	31.66	32.82	33.97	33.45	34.61	35.24	36.40
F_VESTL0626	24.97	25.27	25.61	25.95	25.91	26.25	26.55	26.89
F_VESTL0726	26.04	26.25	26.60	26.96	26.81	27.16	27.37	27.72
F_X10XB0626	18,544.00	18,544.00	18,544.00	18,544.00	18,544.00	18,544.00	18,544.00	18,544.00
F_X10XB0826	18,915.00	19,035.00	19,245.00	19,455.00	19,365.00	19,575.00	19,695.00	19,905.00
F_XAUTRYM0626	6,386.53	6,430.47	6,487.13	6,543.80	6,531.07	6,587.73	6,631.67	6,688.33
F_XAUTRYM0826	6,869.17	6,907.03	6,960.87	7,014.70	6,998.73	7,052.57	7,090.43	7,144.27
F_XAUUSD0626	4,224.00	4,253.00	4,294.00	4,335.00	4,323.00	4,364.00	4,393.00	4,434.00
F_XAUUSD0826	4,282.00	4,312.00	4,351.00	4,390.00	4,381.00	4,420.00	4,450.00	4,489.00
F_XLBNK0626	13,279.33	13,588.67	14,159.33	14,730.00	14,468.67	15,039.33	15,348.67	15,919.33
F_XLBNK0826	14,348.33	14,621.67	15,168.33	15,715.00	15,441.67	15,988.33	16,261.67	16,808.33
F_XSD250626	16,649.00	16,655.00	16,658.00	16,661.00	16,664.00	16,667.00	16,673.00	16,676.00
F_XU0300626	14,866.33	15,110.67	15,470.33	15,830.00	15,714.67	16,074.33	16,318.67	16,678.33
F_XU0300826	15,786.67	16,012.33	16,343.67	16,675.00	16,569.33	16,900.67	17,126.33	17,457.67
F_YKBNK0626	30.86	31.93	33.78	35.63	34.85	36.70	37.77	39.62
F_YKBNK0726	32.43	33.40	35.06	36.72	36.03	37.69	38.66	40.32

Sözleşme Kodu	Vade Ayı	Uzlaşma Fiyatı	Önceki Uzlaşma Fiyatı	Değişim	Değişim Puan	Gün İçi Yüksek	Gün İçi Düşük	İşlem Miktarı	İşlem Hacim	Açık Pozisyon	Açık Pozisyon Değişimi	Vadeye Kalan Gün Sayısı	Takasbank Başlangıç Teminatı %
ENDEKS KONTRATLARI													
F_XU0300626	30.06.2026	15,866.00	15,602.00	1.69 %	264.00	15,959.00	15,355.00	291,259.00	45,844,042,060.00	488,798.00	-19,393.00	22	12
F_XU0300826	31.08.2026	16,717.00	16,461.00	1.56 %	256.00	16,795.00	16,238.00	16,044.00	2,658,963,410.00	33,875.00	4,072.00	84	12
F_XU0301026	30.10.2026	17,482.00	17,184.00	1.73 %	298.00	17,500.00	16,952.00	199.00	34,325,810.00	3,952.00	75.00	144	12
F_XU0301226	31.12.2026	18,363.00	18,163.00	1.10 %	200.00	18,470.00	18,000.00	100.00	18,316,530.00	1,009.00	32.00	206	12
DÖVİZ KONTRATLARI													
F_CNHTRY0626	30.06.2026	6.9795	6.9795	0.00 %	0.00	6.9799	6.9790	105	7,328,495	45	-105	22	11
F_CNHTRY0726	31.07.2026	0.0000	0.0000		0.00	0.0000	0.0000					53	11
F_EURTRY0626	30.06.2026	54.3080	54.5000	-0.35 %	-0.19	54.3500	54.2300	2,325	126,176,076	6,137	-266	22	11
F_EURTRY0726	31.07.2026	55.9570	56.4930	-0.95 %	-0.54	56.0020	55.7010	8	447,653	231	2	53	11
F_EURUSD0626	30.06.2026	1.1556	1.1580	-0.21 %	0.00	1.1572	1.1520	7,307	387,314,544	22,270	-1,776	22	4
F_EURUSD0726	31.07.2026	1.1587	1.1601	-0.12 %	0.00	1.1594	1.1550	567	30,108,354	1,540	348	53	4
F_GBPUSD0626	30.06.2026	1.3336	1.3435	-0.74 %	-0.01	1.3369	1.3320	16	979,593	18	8	22	4
F_GBPUSD0726	31.07.2026	0.0000	0.0000		0.00	0.0000	0.0000					53	4
F_RUBTRY0626	30.06.2026	0.6346	0.6346	0.00 %	0.00	0.5690	0.5690	2	113,800	0	-2	22	18
F_RUBTRY0726	31.07.2026	0.0000	0.0000		0.00	0.0000	0.0000					53	18
F_USDTRY0626	30.06.2026	46.9820	47.0270	-0.10 %	-0.05	47.0150	46.9760	175,540	8,249,567,903	2,539,842	39,872	22	11
F_USDTRY0726	31.07.2026	48.3480	48.4010	-0.11 %	-0.05	48.4040	48.3290	20,003	967,828,886	483,754	14,107	53	11
F_P_USDTRY0626	30.06.2026	0.0000	0.0000		0.00	0.0000	0.0000					22	11
F_P_USDTRY0726	31.07.2026	0.0000	0.0000		0.00	0.0000	0.0000					53	11
KIYMETLİ MADEN KONTRATLARI													
F_XAUTRYM0626	30.06.2026	6,551.800	6,615.800	-0.97 %	-64.00	6,575.000	6,474.400	155,354	1,013,561,621	741,937	-31,124	22	14
F_XAUTRYM0826	31.08.2026	7,015.600	7,097.500	-1.15 %	-81.90	7,036.600	6,944.900	46,805	326,533,964	418,294	35,555	84	14
F_XAUUSD0626	30.06.2026	4,334.800	4,373.300	-0.88 %	-38.50	4,352.000	4,282.000	38,077	7,541,003,103	80,060	-829	22	10
F_XAUUSD0826	31.08.2026	4,394.600	4,435.600	-0.92 %	-41.00	4,411.000	4,342.000	6,362	1,278,237,727	59,396	72	84	10
PAY VADELİ													
F_AEFES0626	30.06.2026	20.780	20.490	1.42 %	0.29	20.930	20.000	115,145	236,537,759	195,020	6,801	22	15
F_AEFES0726	31.07.2026	21.360	21.080	1.33 %	0.28	21.500	20.620	6,202	13,116,904	7,278	-533	53	15
F_AKBNK0626	30.06.2026	68.220	65.740	3.77 %	2.48	68.690	64.000	701,892	4,695,396,638	1,043,268	8,233	22	15
F_AKBNK0726	31.07.2026	70.410	67.880	3.73 %	2.53	70.850	66.160	42,360	289,549,892	42,670	19,130	53	15
F_AKSEN0626	30.06.2026	80.610	81.030	-0.52 %	-0.42	81.460	79.450	14,213	114,565,368	81,198	-406	22	14
F_AKSEN0726	31.07.2026	83.000	83.870	-1.04 %	-0.87	83.830	81.700	652	5,398,285	2,071	251	53	14
F_ALARK0626	30.06.2026	103.350	100.100	3.25 %	3.25	103.800	97.440	17,115	173,736,080	67,388	408	22	13
F_ALARK0726	31.07.2026	106.450	103.100	3.25 %	3.35	106.650	101.400	383	4,033,100	460	82	53	13
F_ARCLK0626	30.06.2026	105.600	104.700	0.86 %	0.90	105.850	102.050	11,093	115,572,600	37,946	2,637	22	13
F_ARCLK0726	31.07.2026	108.050	107.800	0.23 %	0.25	108.250	105.200	358	3,812,750	1,458	166	53	13
F_ASELS0626	30.06.2026	375.300	370.700	1.24 %	4.60	384.000	365.350	73,576	2,757,765,990	112,159	-1,412	22	16
F_ASELS0726	31.07.2026	387.700	382.400	1.39 %	5.30	395.250	376.800	2,844	109,639,895	7,039	659	53	16
F_ASTOR0626	30.06.2026	312.650	322.250	-2.98 %	-9.60	323.800	309.400	72,325	2,296,790,090	49,857	1,008	22	16
F_ASTOR0726	31.07.2026	318.550	327.600	-2.76 %	-9.05	330.000	315.000	2,008	65,015,665	2,755	-63	53	16
F_BIMAS0626N1	30.06.2026	380.000	380.450	-0.12 %	-0.45	384.450	373.000	16,250	1,233,935,340	26,488	931	22	13
F_BIMAS0726N1	31.07.2026	390.750	391.750	-0.26 %	-1.00	395.450	385.150	474	36,990,850	1,160	48	53	13
F_BRSAN0626	30.06.2026	650.900	636.300	2.29 %	14.60	659.800	611.000	18,731	1,182,037,760	6,969	546	22	17
F_BRSAN0726	31.07.2026	667.600	650.600	2.61 %	17.00	673.800	627.300	488	31,647,580	297	61	53	17
F_CIMSA0626	30.06.2026	50.640	50.390	0.50 %	0.25	50.890	49.250	14,797	74,214,192	30,041	698	22	13
F_CIMSA0726	31.07.2026	51.990	52.010	-0.04 %	-0.02	52.210	50.930	188	964,722	747	33	53	13
F_DOAS0626	30.06.2026	185.700	186.150	-0.24 %	-0.45	186.650	182.000	1,991	36,744,865	3,601	62	22	15
F_DOAS0726	31.07.2026	188.850	190.000	-0.61 %	-1.15	190.250	186.900	86	1,622,385	406	-8	53	15
F_DOHOL0626	30.06.2026	22.450	21.970	2.18 %	0.48	22.590	21.500	120,667	264,162,865	179,625	-1,807	22	14
F_DOHOL0726	31.07.2026	23.180	22.680	2.20 %	0.50	23.230	22.210	3,685	8,249,823	4,798	2,168	53	14
F_EKGYO0626	30.06.2026	19.250	18.830	2.23 %	0.42	19.320	18.320	531,293	1,008,209,268	735,385	-46,932	22	14
F_EKGYO0726	31.07.2026	19.820	19.400	2.16 %	0.42	19.860	18.850	20,017	38,890,566	33,499	-734	53	14
F_ENJSA0626	30.06.2026	108.650	108.750	-0.09 %	-0.10	109.200	104.300	5,480	58,510,670	14,431	545	22	15
F_ENJSA0726	31.07.2026	111.700	112.800	-0.98 %	-1.10	111.750	107.750	200	2,201,710	953	58	53	15
F_ENKAI0626	30.06.2026	96.920	94.950	2.07 %	1.97	97.270	93.010	30,355	289,350,755	58,096	1,942	22	14
F_ENKAI0726	31.07.2026	99.740	98.420	1.34 %	1.32	100.150	96.100	1,075	10,555,798	1,534	-126	53	14
F_EREGL0626	30.06.2026	39.780	39.830	-0.13 %	-0.05	40.160	39.270	301,771	1,200,614,520	749,092	17,926	22	14
F_EREGL0726	31.07.2026	40.950	40.900	0.12 %	0.05	41.300	40.500	5,974	24,458,718	10,217	1,743	53	14
F_FROTO0626	30.06.2026	88.880	87.690	1.36 %	1.19	88.990	85.620	46,330	403,936,412	97,207	-1,354	22	14
F_FROTO0726	31.07.2026	91.560	90.590	1.07 %	0.97	91.850	88.000	2,037	18,259,970	7,343	-418	53	14
F_GARAN0626	30.06.2026	132.050	127.650	3.45 %	4.40	132.600	124.150	118,709	1,541,713,095	254,629	8,928	22	14
F_GARAN0726	31.07.2026	136.250	131.450	3.65 %	4.80	136.500	128.300	2,964	39,360,955	5,773	1,025	53	14
F_GUBRF0626	30.06.2026	511.200	504.300	1.37 %	6.90	513.300	489.050	10,386	522,559,560	17,946	25	22	16
F_GUBRF0726	31.07.2026	527.800	521.400	1.23 %	6.40	529.900	507.500	359	18,670,290	1,630	3	53	16
F_HALKB0626	30.06.2026	46.290	45.910	0.83 %	0.38	47.740	44.940	310,829	1,436,128,618	335,283	23,965	22	17
F_HALKB0726	31.07.2026	47.570	47.260	0.66 %	0.31	49.020	46.030	8,908	42,412,524	21,742	702	53	17
F_HEKTS0626	30.06.2026	4.340	4.230	2.60 %	0.11	4.360	4.140	1,291,367	548,709,243	1,196,467	92,188	22	15
F_HEKTS0726	31.07.2026	4.470	4.350	2.76 %	0.12	4.470	4.240	21,193	9,249,571	40,775	3,273	53	15

Sözleşme Kodu	Vade Ayı	Uzlaşma Fiyatı	Önceki Uzlaşma Fiyatı	Değişim	Değişim Puan	Gün İçi Yüksek	Gün İçi Düşük	İşlem Miktarı	İşlem Hacim	Açık Pozisyon	Açık Pozisyon Değişimi	Vadeye Kalan Gün Sayısı	Takasbank Başlangıç Teminatı %
PAY VADELİ													
F_ISCTR0626	30.06.2026	14.120	13.450	4.98 %	0.67	14.170	13.150	2,065,599	2,855,754,076	2,190,508	52,254	22	14
F_ISCTR0726	31.07.2026	14.580	13.860	5.19 %	0.72	14.600	13.600	93,769	133,396,821	84,226	10,548	53	14
F_KCHOL0626	30.06.2026	194.600	192.850	0.91 %	1.75	195.300	186.800	69,426	1,337,164,740	210,754	3,619	22	13
F_KCHOL0726	31.07.2026	200.750	198.650	1.06 %	2.10	201.000	193.700	1,498	29,641,005	2,905	201	53	13
F_KONTR0626	30.06.2026	6.610	7.020	-5.84 %	-0.41	6.760	6.340	250,421	164,430,947	210,084	6,246	22	16
F_KONTR0726	31.07.2026	6.760	7.170	-5.72 %	-0.41	6.770	6.500	8,243	5,491,617	11,008	613	53	16
F_KRDMD0626	30.06.2026	39.800	39.720	0.20 %	0.08	40.030	38.900	120,485	476,846,826	136,871	2,396	22	13
F_KRDMD0726	31.07.2026	40.890	40.900	-0.02 %	-0.01	41.070	40.120	1,540	6,251,773	4,300	271	53	13
F_MGROS0626	30.06.2026	679.400	677.100	0.34 %	2.30	688.800	664.200	5,748	391,711,840	10,377	-68	22	13
F_MGROS0726	31.07.2026	703.600	695.200	1.21 %	8.40	708.900	685.900	215	15,095,710	275	3	53	13
F_ODAS0626	30.06.2026	7.640	7.360	3.80 %	0.28	7.690	7.200	445,631	336,796,009	509,594	8,660	22	15
F_ODAS0726	31.07.2026	7.860	7.570	3.83 %	0.29	7.900	7.450	5,764	4,494,574	23,054	562	53	15
F_OYAKC0626	30.06.2026	21.170	21.100	0.33 %	0.07	21.220	20.510	58,754	123,206,860	182,470	1,785	22	15
F_OYAKC0726	31.07.2026	21.800	21.760	0.18 %	0.04	21.850	21.360	1,648	3,566,755	15,740	350	53	15
F_PETKM0626	30.06.2026	21.340	21.330	0.05 %	0.01	22.040	21.250	236,698	512,434,016	365,033	13,492	22	14
F_PETKM0726	31.07.2026	21.950	21.920	0.14 %	0.03	22.620	21.870	11,414	25,443,826	9,908	-1,595	53	14
F_PGSUS0626	30.06.2026	173.050	171.200	1.08 %	1.85	173.300	166.000	26,947	461,735,640	118,331	-276	22	14
F_PGSUS0726	31.07.2026	176.950	175.150	1.03 %	1.80	177.400	171.850	568	9,924,470	3,169	67	53	14
F_SAHOL0626	30.06.2026	93.290	91.820	1.60 %	1.47	93.750	89.990	87,600	808,130,107	381,982	-4,015	22	14
F_SAHOL0726	31.07.2026	96.540	94.890	1.74 %	1.65	96.850	93.000	4,603	43,973,623	11,165	1,278	53	14
F_SASA0626	30.06.2026	2.640	2.560	3.13 %	0.08	2.680	2.520	7,736,389	2,020,929,058	9,290,349	408,795	22	15
F_SASA0726	31.07.2026	2.730	2.630	3.80 %	0.10	2.760	2.610	149,363	40,196,131	345,390	-6,669	53	15
F_SISE0626	30.06.2026	45.950	45.700	0.55 %	0.25	46.140	44.750	130,550	595,608,052	226,554	20,331	22	13
F_SISE0726	31.07.2026	47.370	47.190	0.38 %	0.18	47.590	46.200	3,527	16,498,490	10,379	896	53	13
F_SOKM0626	30.06.2026	49.330	48.980	0.71 %	0.35	49.590	48.060	19,946	97,468,280	57,023	2,865	22	13
F_SOKM0726	31.07.2026	50.820	50.520	0.59 %	0.30	51.200	49.580	388	1,947,536	1,165	99	53	13
F_TAVHL0626	30.06.2026	258.950	262.800	-1.46 %	-3.85	260.850	253.300	17,661	453,971,275	61,918	2,064	22	15
F_TAVHL0726	31.07.2026	265.650	270.050	-1.63 %	-4.40	266.650	260.000	483	12,710,335	765	151	53	15
F_TCELL0626	30.06.2026	108.900	107.750	1.07 %	1.15	109.700	105.050	68,302	738,630,170	232,099	668	22	13
F_TCELL0726	31.07.2026	112.650	110.750	1.72 %	1.90	113.000	107.850	1,509	16,794,310	2,988	506	53	13
F_THYAO0626	30.06.2026	303.850	302.600	0.41 %	1.25	305.350	286.100	89,114	2,696,634,805	287,363	9,251	22	13
F_THYAO0726	31.07.2026	313.900	312.450	0.46 %	1.45	315.150	301.400	2,860	89,198,450	8,457	431	53	13
F_TKFEN0626	30.06.2026	146.650	140.450	4.41 %	6.20	150.600	136.000	38,975	566,162,525	40,495	-531	22	14
F_TKFEN0726	31.07.2026	150.350	142.750	5.32 %	7.60	152.850	138.950	1,334	19,739,665	1,976	394	53	14
F_TOASO0626	30.06.2026	294.300	294.450	-0.05 %	-0.15	299.750	286.450	10,875	319,730,500	24,018	1,874	22	15
F_TOASO0726	31.07.2026	300.250	301.850	-0.53 %	-1.60	307.350	294.450	554	16,750,090	235	-14	53	15
F_TRALT0626	30.06.2026	46.970	45.660	2.87 %	1.31	47.370	44.440	244,960	1,136,660,172	266,660	26,514	22	16
F_TRALT0726	31.07.2026	48.170	46.860	2.80 %	1.31	48.440	45.670	3,928	18,589,559	6,354	-2,463	53	16
F_TRMET0626	30.06.2026	121.850	113.650	7.22 %	8.20	123.000	108.100	20,793	243,893,035	17,625	0	22	15
F_TRMET0726	31.07.2026	125.550	116.750	7.54 %	8.80	126.400	113.600	707	8,524,070	2,551	195	53	15
F_TSKB0626	30.06.2026	12.010	11.770	2.04 %	0.24	12.070	11.500	76,089	90,703,973	245,481	6,980	22	14
F_TSKB0726	31.07.2026	12.420	12.150	2.22 %	0.27	12.450	11.880	3,159	3,867,902	28,142	1,146	53	14
F_TTKOM0626	30.06.2026	64.660	63.090	2.49 %	1.57	64.900	61.680	113,604	727,067,226	172,542	-1,693	22	14
F_TTKOM0726	31.07.2026	66.150	64.830	2.04 %	1.32	66.500	63.400	2,982	19,587,994	3,512	629	53	14
F_TUPRS0626	30.06.2026	243.250	244.700	-0.59 %	-1.45	251.400	241.250	53,531	1,312,215,880	136,631	3,401	22	14
F_TUPRS0726	31.07.2026	251.150	252.600	-0.57 %	-1.45	259.500	249.000	1,540	38,991,605	2,285	330	53	14
F_ULKER0626	30.06.2026	111.800	110.600	1.08 %	1.20	112.450	108.900	8,740	97,262,415	34,727	-1,161	22	14
F_ULKER0726	31.07.2026	115.150	114.000	1.01 %	1.15	115.350	113.600	204	2,342,820	1,837	52	53	14
F_VAKBN0626	30.06.2026	32.990	32.150	2.61 %	0.84	33.160	31.350	122,228	399,044,370	197,726	-7,432	22	14
F_VAKBN0726	31.07.2026	34.020	33.210	2.44 %	0.81	34.090	32.300	3,535	11,799,645	16,026	-117	53	14
F_VESTL0626	30.06.2026	26.070	26.110	-0.15 %	-0.04	26.210	25.570	17,189	44,748,191	69,408	83	22	14
F_VESTL0726	31.07.2026	26.940	26.800	0.52 %	0.14	27.010	26.450	2,139	5,750,278	3,246	1,527	53	14
F_YKBNK0626	30.06.2026	35.700	34.290	4.11 %	1.41	35.920	33.000	1,004,469	3,508,744,103	830,625	-24,560	22	15
F_YKBNK0726	31.07.2026	36.850	35.390	4.13 %	1.46	37.000	34.370	37,016	133,295,273	38,584	9,672	53	15

*Takasbank pozisyon limitlerine ulaşmak için [tıklayınız](#).



Gedik Yatırım Menkul Değerler A.Ş. - Yatırım Danışmanlığı Birimi

Ünvan : Gedik Yatırım Menkul Değerler A.Ş.

Adres : Altayçeşme Mah. Çamlı Sok. Pasco Plaza, No:21, İç Kapı No:45, K:10-11-12 Maltepe/İstanbul

Tel : (0216) 453 0053

E-Posta : vadeli@gedik.com

***Gedik Yatırım ViOP Bülteni, Genel Yatırım Tavsiyesi Kapsamında Yatırım Danışmanlığı Birimi Tarafından Hazırlanmaktadır.**

YASAL UYARI

Burada yer alan bilgiler Gedik Yatırım tarafından bilgilendirme amacıyla hazırlanmıştır. Yatırım sinyal, bilgi, yorum ve tavsiyeleri yatırım danışmanlığı kapsamında değildir. Yatırım danışmanlığı hizmeti; aracı kurumlar, portföy yönetim şirketleri, mevduat kabul etmeyen bankalar ile müşteri arasında imzalanacak yatırım danışmanlığı sözleşmesi çerçevesinde sunulmaktadır. Burada yer alan sinyal, yorum ve tavsiyeler, herhangi bir yatırım aracının alım satım önerisi ya da getiri vaadi olarak yorumlanmamalıdır. Bu görüşler mali durumunuz ile risk ve getiri tercihlerinize uygun olmayabilir ve sadece burada yer alan bilgilere ve sinyallere dayanarak yatırım kararı verilmesi beklentilerinize uygun sonuçlar doğurmayabilir. Burada yer alan sinyaller, fiyatlar, veriler ve bilgilerin tam ve doğru olduğu garanti edilemez; içerik, haber verilmeksizin değiştirilebilir. Tüm sinyal ve veriler, Gedik Yatırım tarafından güvenilir olduğuna inanılan kaynaklardan alınmıştır. Bu sinyal ve kaynakların kullanılması nedeni ile ortaya çıkabilecek hatalardan ve zararlardan Gedik Yatırım sorumlu değildir.