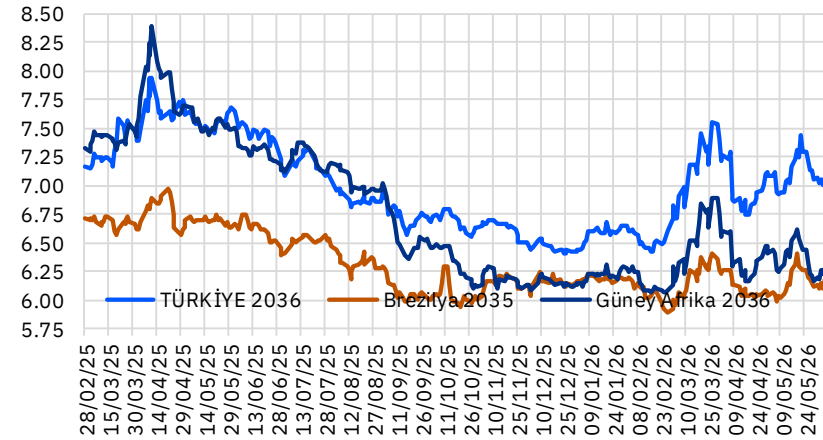


## Karşılaştırmalı Tahvil Getirileri (%)

Eurobond	Vade	05/06/2026	05/05/2026	Değişim (bps)
Türkiye 2029	26/04/29	6.01%	5.83%	17.7
Brezilya 2029	30/05/29	4.79%	4.62%	17.1
Güney Afrika 2029	30/09/29	4.99%	4.94%	4.7
Türkiye 2036	17/03/36	7.07%	7.11%	-4.3
Brezilya 2035	15/03/35	6.18%	6.05%	12.7
Güney Afrika 2036	19/11/36	6.28%	6.41%	-12.8
ABD 10Y	15/05/35	4.53%	4.42%	10.6
Almanya 10Y	15/08/35	3.04%	3.06%	-2.4
Japonya 10Y	20/06/35	2.66%	2.50%	15.5

## 10 Yıllık USD Eurobond Getirileri



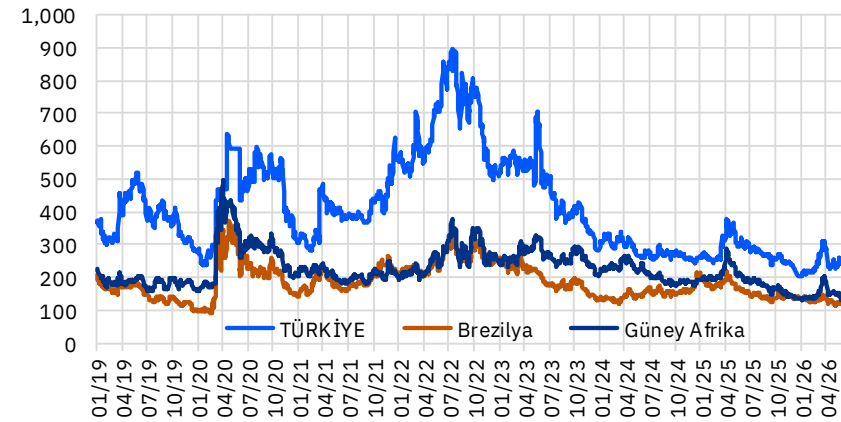
## Aktif Türkiye Tahvilleri (USD)

Eurobond	Vade	05/06/2026	05/05/2026	Değişim (bps)
Türkiye 2027	25/03/27	4.65%	4.71%	-6.4
Türkiye 2029	26/04/29	6.01%	5.83%	17.7
Türkiye 2034	14/02/34	6.76%	6.74%	2.3
Türkiye 2036	17/03/36	7.07%	7.11%	-4.3
Türkiye 2047	11/05/47	7.80%	7.91%	-10.8

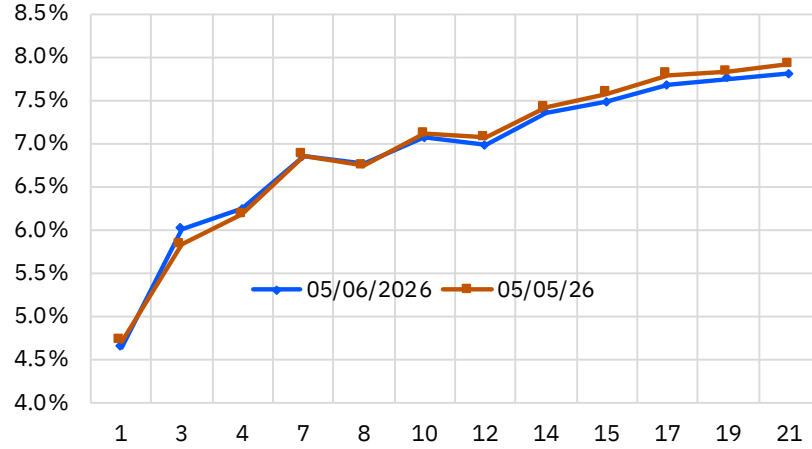
## 5 Yıllık CDS Spread

	05/06/2026	05/05/2026	Değişim (bps)
Türkiye	241.7	244.1	-2.4
Brezilya	123.0	119.1	4.0
Güney Afrika	130.7	154.3	-23.6

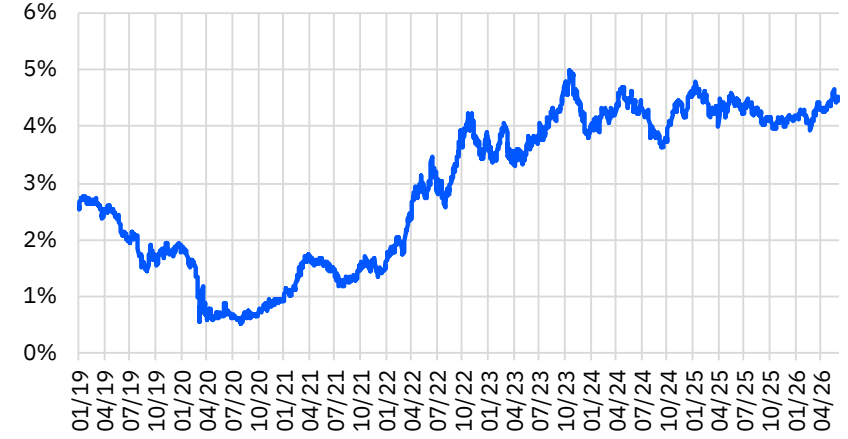
## 5 Yıllık CDS Spread



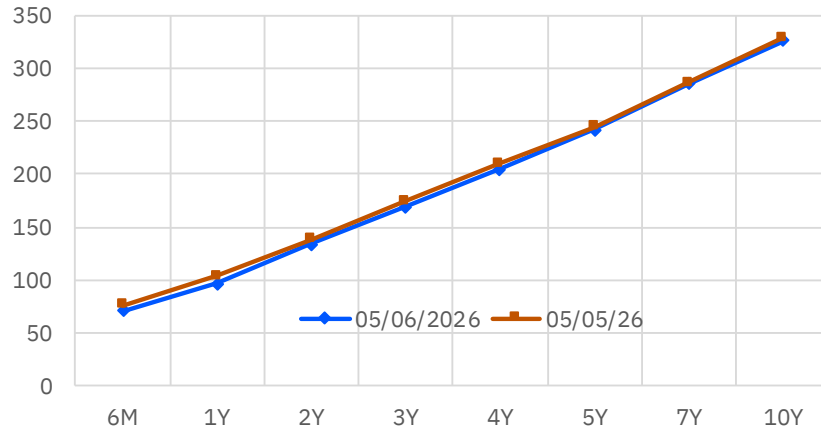
## Türkiye Eurobond Verim Eğrisi



## 10 Yıllık ABD Tahvil Faizi



## Türkiye CDS Eğrisi



## 11/05/2047 Vadeli Eurobond Faizi



Tanım	ISIN Kodu	Tahvil Tipi	Nominal	Sonraki Kupona Kalan Gün	Vade	Kupon	İhraç Büy. (Milyar)	Alış Getiri	Alış Fiyatı	Satış Fiyatı	Satış Getiri	Ortalama Kırlı Fiyat	Para Birimi	Moody's Derece
<b>Devlet Tahvili - Minimum 2.000 nominal</b>														
<b>Fiyat verileri anlıktır ve gün içerisinde değişiklik gösterebilmektedir.</b>														
TÜRKİYE CUMHURİYETİ	IS2361850527	Sr Unsecured	100,000	27	08/07/2027	4.375	1.50	2.745	101.698	101.117	3.295	105.459	EUR	Ba3
TÜRKİYE CUMHURİYETİ	IS2790222116	Sr Unsecured	100,000	344	21/05/2030	5.875	2.00	4.288	105.641	105.077	4.441	105.697	EUR	Ba3
TÜRKİYE CUMHURİYETİ	IS3123715297	Sr Unsecured	100,000	67	17/08/2031	5.200	1.50	4.757	101.970	101.398	4.883	106.371	EUR	Ba3
<b>Devlet Tahvilleri - Minimum 200.000 Nominal</b>														
TÜRKİYE CUMHURİYETİ	JS900123CK49	Sr Unsecured	200,000	121	09/10/2026	4.875	3.00	4.524	100.102	99.945	5.003	100.850	USD	Ba3
TÜRKİYE CUMHURİYETİ	JS900123CL22	Sr Unsecured	200,000	107	25/03/2027	6.000	3.25	4.654	101.026	100.838	4.896	102.182	USD	Ba3
TÜRKİYE CUMHURİYETİ	ISM88269US88	Sr Unsecured	200,000	106	24/09/2027	8.600	2.00	5.237	104.126	103.862	5.445	105.810	USD	Ba3
TÜRKİYE CUMHURİYETİ	JS900123DF45	Sr Unsecured	200,000	35	15/01/2028	9.875	3.50	5.542	106.526	106.315	5.676	110.398	USD	Ba3
TÜRKİYE CUMHURİYETİ	JS900123CP36	Sr Unsecured	200,000	68	17/02/2028	5.125	2.00	5.515	99.372	99.146	5.658	100.868	USD	Ba3
TÜRKİYE CUMHURİYETİ	IS900123CQ19	Sr Unsecured	200,000	136	24/10/2028	6.125	2.75	5.668	100.993	100.736	5.785	101.647	USD	Ba3
TÜRKİYE CUMHURİYETİ	IS900123DH01	Sr Unsecured	200,000	96	14/03/2029	9.375	2.25	5.947	108.594	108.278	6.067	110.676	USD	Ba3
TÜRKİYE CUMHURİYETİ	JS900123CT57	Sr Unsecured	200,000	138	26/04/2029	7.625	3.00	5.988	104.260	104.010	6.081	105.067	USD	Ba3
TÜRKİYE CUMHURİYETİ	JS900123CY43	Sr Unsecured	200,000	95	13/03/2030	5.250	2.00	6.234	96.739	96.446	6.324	97.861	USD	Ba3
TÜRKİYE CUMHURİYETİ	JS900123DJ66	Sr Unsecured	200,000	33	13/07/2030	9.125	2.50	6.358	109.821	109.483	6.448	113.378	USD	Ba3
TÜRKİYE CUMHURİYETİ	JS900123DA57	Sr Unsecured	200,000	35	15/01/2031	5.950	2.25	6.375	98.321	98.082	6.437	100.598	USD	Ba3
TÜRKİYE CUMHURİYETİ	JS900123DC14	Sr Unsecured	200,000	16	26/06/2031	5.875	1.75	6.454	97.535	97.282	6.515	100.085	USD	Ba3
TÜRKİYE CUMHURİYETİ	JS900123DP27	Sr Unsecured	200,000	63	12/02/2032	7.125	2.50	6.662	102.144	101.901	6.714	104.358	USD	Ba3
TÜRKİYE CUMHURİYETİ	IS900123DQ00	Sr Unsecured	200,000	172	29/05/2032	7.250	2.00	6.777	102.286	102.024	6.831	102.377	USD	Ba3
TÜRKİYE CUMHURİYETİ	JS900123DL13	Sr Unsecured	200,000	37	17/07/2032	7.125	1.75	6.710	102.040	101.733	6.772	104.717	USD	Ba3
TÜRKİYE CUMHURİYETİ	IS900123DG28	Sr Unsecured	200,000	39	19/01/2033	9.375	2.75	6.876	113.082	112.766	6.932	116.596	USD	Ba3
TÜRKİYE CUMHURİYETİ	JS900123DT49	Sr Unsecured	200,000	96	14/03/2033	6.300	2.00	6.843	97.089	96.850	6.888	98.475	USD	Ba3
TÜRKİYE CUMHURİYETİ	JS900123DD96	Sr Unsecured	200,000	102	20/09/2033	6.500	1.50	6.862	97.941	97.527	6.936	99.178	USD	Ba3
TÜRKİYE CUMHURİYETİ	JS900123DK30	Sr Unsecured	200,000	158	15/05/2034	7.625	3.00	6.895	104.392	104.066	6.948	104.759	USD	Ba3
TÜRKİYE CUMHURİYETİ	IS900123DN78	Sr Unsecured	200,000	23	03/01/2035	6.500	3.50	6.980	96.940	96.664	7.024	99.637	USD	Ba3
TÜRKİYE CUMHURİYETİ	JS900123DR82	Sr Unsecured	200,000	98	16/09/2035	6.950	2.00	7.053	99.296	98.995	7.098	100.767	USD	Ba3
TÜRKİYE CUMHURİYETİ	JS900123DS65	Sr Unsecured	200,000	147	04/11/2036	6.800	2.25	7.123	97.646	97.326	7.168	98.166	USD	Ba3
TÜRKİYE CUMHURİYETİ	JS900123DU12	Sr Unsecured	200,000	34	14/01/2038	6.875	1.50	7.289	96.788	96.498	7.327	99.431	USD	Ba3
TÜRKİYE CUMHURİYETİ	IS900123BG46	Sr Unsecured	100,000	173	30/05/2040	6.750	2.00	7.390	94.481	93.941	7.455	94.399	USD	Ba3
TÜRKİYE CUMHURİYETİ	JS900123BJ84	Sr Unsecured	200,000	34	14/01/2041	6.000	3.00	7.531	86.573	86.090	7.592	88.765	USD	Ba3
TÜRKİYE CUMHURİYETİ	JS900123CB40	Sr Unsecured	200,000	128	16/04/2043	4.875	3.00	7.684	73.696	73.291	7.737	74.225	USD	Ba3
TÜRKİYE CUMHURİYETİ	IS900123CG37	Sr Unsecured	200,000	68	17/02/2045	6.625	3.00	7.767	88.821	88.508	7.802	90.744	USD	Ba3
TÜRKİYE CUMHURİYETİ	IS900123CM05	Sr Unsecured	200,000	154	11/05/2047	5.750	3.50	7.794	79.067	78.805	7.824	79.399	USD	Ba3
<b>Devlet Tahvili - 100.000 altı</b>														
TÜRKİYE CUMHURİYETİ	JS900123AL40	Sr Unsecured	1,000	35	15/01/2030	11.875	1.50	5.921	119.024	118.424	6.090	123.507	USD	Ba3
TÜRKİYE CUMHURİYETİ	JS900123AT75	Sr Unsecured	2,000	65	14/02/2034	8.000	1.50	6.780	107.194	106.723	6.857	109.536	USD	Ba3
TÜRKİYE CUMHURİYETİ	JS900123AY60	Sr Unsecured	2,000	99	17/03/2036	6.875	2.75	7.067	98.649	98.190	7.133	100.005	USD	Ba3
TÜRKİYE CUMHURİYETİ	JS900123BB58	Sr Unsecured	2,000	87	05/03/2038	7.250	1.00	6.996	101.997	101.421	7.068	103.622	USD	Ba3

Tanım	ISIN Kodu	Tahvil Tipi	Nominal	Sonraki Kuponu Kalan Gün	Vade	Kupon	İhraç Büy. (Milyar)	Alış Getiri	Alış Fiyatı	Satış Fiyatı	Satış Getiri	Ortalama Kırlı Fiyat	Para Birimi	Moody's Derece
<b>Özel sektör - (Finans)</b>														
<b>Fiyat verileri anlık ve gün içerisinde değişiklik gösterebilmektedir.</b>														
TURK IHRACAT KR	(S2332876106	Sr Unsecured	200,000	25	06/07/2026	5.750	0.75	4.371	100.088	100.043	5.005	102.541	USD	Ba3
TC ZIRAAT BANKASI AS	(S2581381634	Sr Unsecured	200,000	51	01/08/2026	9.500	0.50	4.506	100.668	100.597	5.000	104.063	USD	Ba3
TC ZIRAAT BANKASI AS	(S2581381634	Sr Unsecured	200,000	51	01/08/2026	9.500	0.50	4.506	100.668	100.597	5.000	104.063	USD	Ba3
DENIZBANK AS	(S2739602444	Sr Unsecured	200,000	18	30/12/2026	7.250	0.01	3.747	101.896	101.435	4.585	104.928	USD	-
TURKIYE GARANTI BANKASI	(S1617531063	Subordinated	200,000	166	24/05/2027	7.177	0.75	5.186	101.824	101.385	5.659	101.943	USD	B1
ODEA BANK	(S1655085485	Subordinated	200,000	51	01/08/2027	8.606	0.30	6.873	101.853	101.431	7.260	104.750	USD	B3
FIBABANKA	(S1386178237	Subordinated	200,000	105	24/11/2027	9.797	0.30	6.367	104.686	104.332	6.618	106.604	USD	-
TURKIYE IS BANKASI	(S1623796072	Subordinated	200,000	18	29/06/2028	9.192	0.50	6.229	105.614	105.199	6.441	109.543	USD	B3
TURKIYE VAKIFLAR BANKASI	(S2677517497	Sr Unsecured	200,000	123	12/10/2028	9.000	0.75	6.026	106.376	106.139	6.132	107.733	USD	-
YAPI VE KREDI BANKASI AS	(S2445343689	Sr Unsecured	200,000	127	16/10/2028	9.250	0.80	6.081	106.822	106.632	6.165	108.140	USD	Ba3
TC ZIRAAT BANKASI AS	(S2741927805	Sr Unsecured	200,000	35	16/01/2029	8.000	0.50	6.447	103.651	103.445	6.532	106.770	USD	Ba3
AKBANK TAS	(S2783589844 Jr	Subordinated	200,000	3	14/03/2029	9.369	0.60	8.618	101.826	101.452	8.772	106.245	USD	-
TURKIYE IS BANKASI	(S2106022754	Subordinated	200,000		22/01/2030	7.750	0.75	-	-	-	-	-	USD	WR
YAPI VE KREDI BANKASI	(S2286436451	Subordinated	200,000		22/01/2031	7.875	0.50	-	-	-	-	-	USD	WR
AKBANK	(S2355183091	Subordinated	200,000	11	22/06/2031	6.800	0.50	5.954	100.020	99.965	7.702	103.185	USD	-
YAPI VE KREDI BANKASI AS	(S2741069996	Subordinated	200,000	36	17/01/2034	9.250	0.65	7.700	103.577	103.304	7.815	107.141	USD	B3
TURK EKONOMI BANKASI AS	(S2744911830	Subordinated	200,000	36	17/01/2034	9.375	0.40	7.705	103.854	103.413	7.891	107.384	USD	-

Tanım	ISIN Kodu	Tahvil Tipi	Nominal	Sonaki Kuponu Kalan Gün	Vade	Kupon	İhraç Büy. (Milyar)	Alış Getiri	Alış Fiyatı	Satış Fiyatı	Satış Getiri	Ortalama Kırlı Fiyat	Para Birimi	Moody's Derece
<b>Özel sektör - (Finans dışı)</b>										<b>Fiyat verileri anlıktır ve gün içerisinde değişiklik gösterebilmektedir.</b>				
ARCELİK	(S2346972263	Sr Unsecured	100,000	#N/A N/A	27/05/2026	3.000	0.35	#N/A N/A	100.000	100.000	#N/A N/A	100.000	EUR	-
HYUNDAI	(S2362559481	Sr Unsecured	200,000	31	12/07/2026	1.625	0.30	4.196	99.777	99.757	4.428	100.440	USD	A3
ISTANBUL METROPOLITAN	(S2468421248	Sr Unsecured	200,000	123	12/04/2027	10.750	0.31	5.995	103.805	103.628	6.208	105.478	USD	Ba3
TURKCELL	(S1803215869	Sr Unsecured	200,000	122	11/04/2028	5.800	0.50	5.674	100.189	99.984	5.804	101.053	USD	-
ANADOLU EFES	(S2355105292	Sr Unsecured	200,000	18	29/06/2028	3.375	0.50	6.859	93.438	93.151	7.019	94.813	USD	-
TAV HAVALIMANLARI	(S2729164462	Sr Unsecured	200,000	179	07/12/2028	8.500	0.40	6.378	102.968	102.799	6.496	102.978	USD	-
ISTANBUL METROPOLITAN	(S2730249997	Sr Unsecured	200,000	178	06/12/2028	10.500	0.72	6.858	107.450	107.185	6.982	107.463	USD	Ba3
MERSİN ULUSLARARASI LIMA	(S2696793012	Sr Unsecured	200,000	157	15/11/2028	8.250	0.60	6.259	102.671	102.504	6.381	103.183	USD	-
ARCELİK	(S2695038401	Sr Unsecured	200,000	106	25/09/2028	8.500	0.50	6.616	103.537	103.248	6.767	105.187	USD	-
COCA -COLA ICECEK	(S2434515313	Sr Unsecured	200,000	39	20/01/2029	4.500	0.50	5.670	97.195	96.916	5.789	98.818	USD	-
FORD OTOMOTIV SANAYI AS	(S2782775345	Sr Unsecured	200,000	136	25/04/2029	7.125	0.50	6.619	101.202	100.972	6.715	101.997	USD	-
WE SODA INV HOLDING PLC	ISG95448AC32	Secured	200,000	65	14/02/2031	9.375	0.75	10.097	97.335	97.037	10.180	100.207	USD	-
<b>Sukuk</b>														
HAZINE MUSTESARLIGI	(S2351109116	Sr Unsecured	200,000	11	22/06/2026	5.125	2.50	3.949	100.033	99.959	6.317	102.402	USD	Ba3
HAZINE MUSTESARLIGI VARL	(S2441287773	Sr Unsecured	200,000	74	24/02/2027	7.250	3.00	4.722	101.717	101.549	4.964	103.788	USD	Ba3

\* Bültendeki tüm veriler Bloomberg'den alınmıştır.



## YASAL UYARI

Burada yer alan bilgiler Gedik Yatırım tarafından bilgilendirme amacıyla hazırlanmıştır. Yatırım bilgi, yorum ve tavsiyeleri yatırım danışmanlığı kapsamında değildir. Yatırım danışmanlığı hizmeti; aracı kurumlar, portföy yönetim şirketleri, mevduat kabul etmeyen bankalar ile müşteri arasında imzalanacak yatırım danışmanlığı sözleşmesi çerçevesinde sunulmaktadır. Burada yer alan yorum ve tavsiyeler, herhangi bir yatırım aracının alım satım önerisi ya da getiri vaadi olarak yorumlanmamalıdır. Bu görüşler mali durumunuz ile risk ve getiri tercihlerinize uygun olmayabilir ve sadece burada yer alan bilgilere dayanarak yatırım kararı verilmesi beklentilerinize uygun sonuçlar doğurmayabilir. Burada yer alan fiyatlar, veriler ve bilgilerin tam ve doğru olduğu garanti edilemez; içerik, haber verilmeksizin değiştirilebilir. Tüm veriler, Gedik Yatırım tarafından güvenilir olduğuna inanılan kaynaklardan alınmıştır. Bu kaynakların kullanılması nedeni ile ortaya çıkabilecek hatalardan Gedik Yatırım sorumlu değildir. Değerli yatırımcılarımız, takip ettiğiniz hisselerle ilişkin analiz ve dealing hizmetlerimiz için bize 24 saat aşağıdaki numaralardan ulaşabilirsiniz.