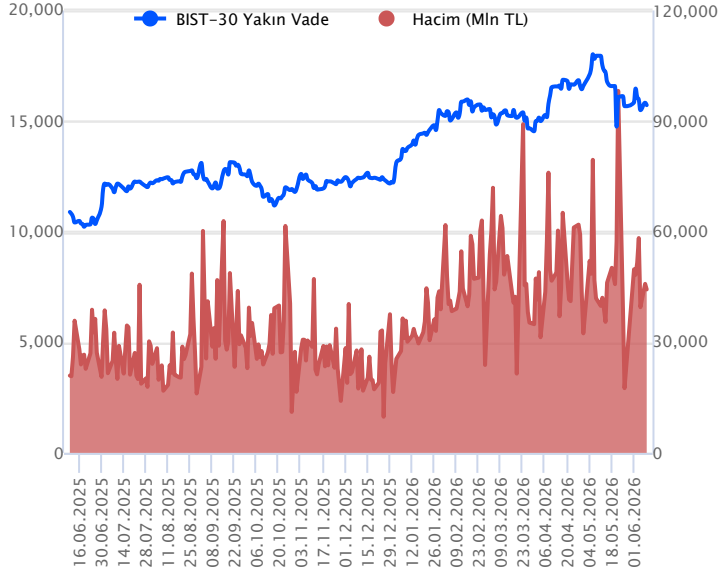


Sözleşme Kodu	Vade Ayı	Uzlaşma Fiyatı	Önceki Uzlaşma Fiyatı	Değişim	Değişim Puan	Gün İçi Yüksek	Gün İçi Düşük	İşlem Miktarı	İşlem Hacim	Açık Pozisyon	Açık Pozisyon Değişimi	Vadeye Kalan Gün Sayısı	Takasbank Başlangıç Teminatı %
ENDEKS KONTRATLARI													
F_XU0300626	30.06.2026	15,724.00	15,866.00	-0.89 %	-142.00	15,960.00	15,583.00	280,717.00	44,330,772,180.00	497,738.00	8,940.00	21	12
F_XU0300826	31.08.2026	16,577.00	16,717.00	-0.84 %	-140.00	16,795.00	16,430.00	12,588.00	2,099,482,970.00	34,976.00	1,101.00	83	12

BIST 30 Yakın Vadeli Kontratı



Haziran vadeli endeks sözleşmesi 15.583 ile 15.960 seviyeleri arasında hareket ederek dün günü %0,89 oranında bir düşüşle 15.724 uzlaşma fiyatından tamamladı. Gün içerisinde dalgalı bir seyrin izlendiği sözleşmede satışların etkili olduğu bir fiyatlamaya takip edildi. Sözleşmede akşam seans kapanışı da uzlaşma fiyatına yakın 15.721 puandan gerçekleşti. ABD, İran tarafından düşürülen helikopterine yanıt olarak dün gece İran'a saldırılar başlatırken, bu sabah saldırıların tamamlandığını duyurdu. ABD – İran arasında süregelen gerilim ve jeopolitik riskler küresel risk iştahı üzerinde baskı oluşturmaya devam ediyor. Bu sabah ABD vadeliileri hafif satıcılı seyirler izlerken, Avrupa endeksleri yatay açılışlara işaret ediyor. Asya piyasalarında genel olarak kırmızı bir renk hâkim. Sözleşmenin güne hafif satıcılı bir açılışla başlamasını bekliyoruz.

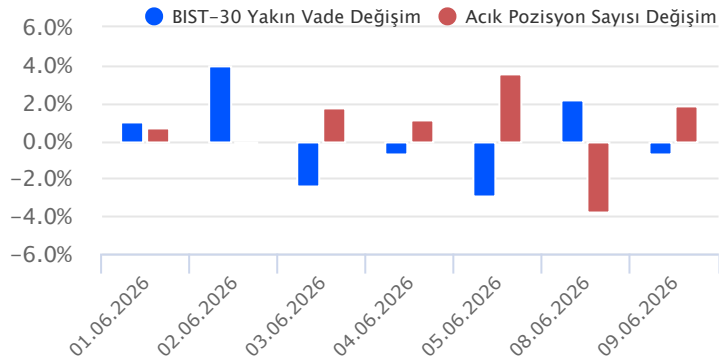
Sözleşmede haziran vadeli grafiğe göre 100 günlük ortalamanın geçtiği 15.840 bölgesi üzerinde altında fiyatlamaya eğiliminin devamında 15.680 - 15.625 aralığı kısa vadeli ilk destek bölgesidir. Bu bölge altına sarkmalarda 15.550 – 15.500 – 15.420 - 15.355 ve 15.270 seviyelerine doğru geri çekilmeler gündeme gelebilir. Sözleşmede tepki alımlarında ise 15.780 – 15.840 aralığı ilk direnç bölgesi olup, 15.840 üzerine yerleşmelerde 15.900 – 15.960 – 16.000 – 16.080 ve 16.140 seviyeleri direnç konumunda bulunmaktadır.

Endeks - 30 Yakın Vade Aracı Kurum Dağılımı Günlük Değişim					
Long			Short		
Kurum	Net Lot	Pay (%)	Kurum	Net Lot	Pay (%)
İnfo Yatırım	3.673	23	Bank of America	7.346	47
Oyak Yatırım	2.086	13	İş Yatırım	2.199	14
Strateji Menkul	1.822	12	Yatırım Finansman	1.410	9
Deniz Yatırım	1.734	11	HSBC Yatırım	1.308	8
Destek Yatırım	1.673	11	Meksa Yatırım	770	5
Diğer	4.765	30	Diğer	2.720	17

İlk 5 Kurum Satım Ağırlıklı

Endeks - 30 Yakın Vade Aracı Kurum Dağılımı Tüm Vade					
Long			Short		
Kurum	Net Lot	Pay (%)	Kurum	Net Lot	Pay (%)
Yapı Kredi Yatırım	161.411	50	İş Yatırım	201.896	63
Teb Yatırım	75.191	24	Bank of America	55.853	17
HSBC Yatırım	18.006	6	Ak Yatırım	18.889	6
Yatırım Finansman	16.588	5	Garanti BBVA	17.256	5
Tacirler Yatırım	10.259	3	Meksa Yatırım	8.584	3
Diğer	38.640	12	Diğer	17.617	6

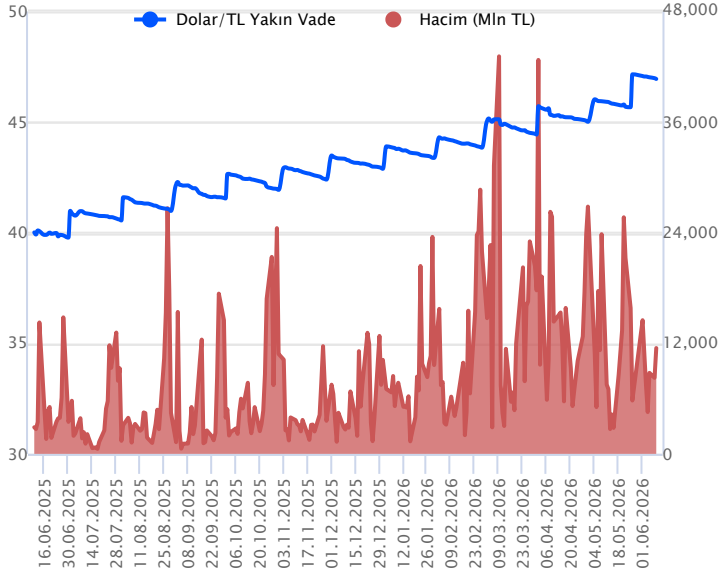
İlk 5 Kurum Satım Ağırlıklı



Fiyat (%)	Açık Pozisyon (%)	Yorum
Artış	Artış	Yükselişin devamlılığı için sinyal olarak kabul edilebilir.
Artış	Azalış	Yükselişin desteklenmediğini gösterir.
Azalış	Artış	Düşüşlerin devamlılığı için sinyal olarak kabul edilebilir.
Azalış	Azalış	Düşüşlerin desteklenmediğini gösterir.

Sözleşme Kodu	Vade Ayı	Uzlaşma Fiyatı	Önceki Uzlaşma Fiyatı	Değişim	Değişim Puan	Gün İçi Yüksek	Gün İçi Düşük	İşlem Miktarı	İşlem Hacim	Açık Pozisyon	Açık Pozisyon Değişimi	Vadeye Kalan Gün Sayısı	Takasbank Başlangıç Teminatı %
DÖVİZ KONTRATLARI													
F_EURTRY0626	30.06.2026	54.3950	54.3080	0.16 %	0.09	54.4640	54.2310	43	2,336,937	6,121	-16	21	11
F_EURTRY0726	31.07.2026	55.9770	55.9570	0.04 %	0.02	56.0000	55.9310	3	167,931	233	2	52	11
F_EURUSD0626	30.06.2026	1.1577	1.1556	0.18 %	0.00	1.1589	1.1553	5,019	267,223,640	21,917	-353	21	4
F_EURUSD0726	31.07.2026	1.1593	1.1587	0.05 %	0.00	1.1614	1.1577	235	12,530,140	1,347	-193	52	4
F_USDTRY0626	30.06.2026	46.9520	46.9820	-0.06 %	-0.03	46.9770	46.9460	244,466	11,481,430,648	2,707,161	167,319	21	11
F_USDTRY0726	31.07.2026	48.3230	48.3480	-0.05 %	-0.02	48.3470	48.3020	26,603	1,285,833,405	506,608	22,854	52	11

Dolar/TL Yakın Vadeli Kontratı



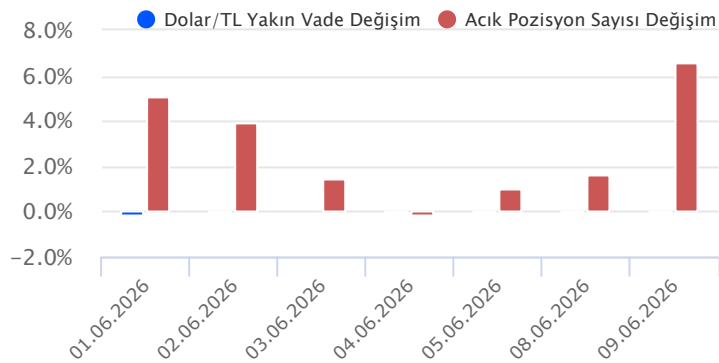
Haziran vadeli dolar/TL sözleşmesi dün 46,9460 ile 46,9770 seviyeleri arasında dalgalanarak günü yüzde 0,06'lık düşüşle 46,9520 uzlaşma fiyatından tamamladı. Dün kurda düşük volatilitede yatay seyirler takip edilirken, piyasaları etkileyecek önemli bir veri akışı açıklanmadı. Genel görünümde Ortadoğu'daki gelişmeler takip ediliyor. Bugün yurt içinde sanayi üretimi ve perakende satışlar verisi takip edilecek. ABD tarafında ise TÜFE verileri açıklanacak olup, tarım dışı istihdam verisinin ardından açıklanacak veri ile dolar endeksinde volatilité artabilir. Bu hafta gözler yarın ki TCMB faiz kararında olacak. Beklentimiz faizin sabit bırakılması yönünde. Karar ve karar metnindeki yönlendirmeler piyasalarda yakından izlenecek olup, TCMB'nin vereceği mesajlar dikkatle takip edilecek. Dolar/TL spot kuru, bu sabah 08:00 itibarıyla 46,12 civarında yataya yakın seyrediyor. Dolar endeksi 99,94 civarında bulunuyor. Gelişmekte olan ülke para birimleri ise bu sabah dolar karşısında yataya yakın karışık görünüm sergiliyor.

Dolar/TL Yakın Vade Aracı Kurum Dağılımı Günlük Değişim					
Long			Short		
Kurum	Net Lot	Pay (%)	Kurum	Net Lot	Pay (%)
QNB Bank	130.128	62	Bank of America	83.501	40
Teb Yatırım	36.553	18	Yapı Kredi Yatırım	59.501	29
Akbank	25.000	12	Alternatif Menkul	20.000	10
Garanti BBVA	7.280	4	Global Menkul	12.236	6
Marbaş Menkul	4.008	2	Yatırım Finansman	8.156	4
Diğer	6.115	3	Diğer	25.690	12

İlk 5 Kurum Alım Ağırlıklı

Dolar/TL Yakın Vade Aracı Kurum Dağılımı Son 1 Yıl					
Long			Short		
Kurum	Net Lot	Pay (%)	Kurum	Net Lot	Pay (%)
Yapı ve Kredi	716.932	30	Bank of America	508.810	22
İş Bankası	253.000	11	Yatırım Finansman	316.093	13
Akbank	216.533	9	Global Menkul	258.060	11
QNB Bank	214.008	9	Deniz Yatırım	247.059	11
Deutsche Bank	182.105	8	Yapı Kredi Yatırım	246.883	11
Diğer	777.892	33	Diğer	783.577	33

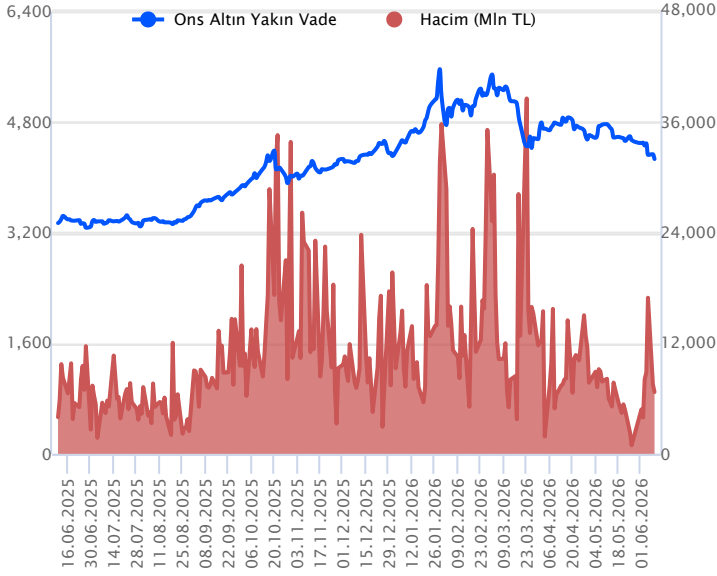
İlk 5 Kurum Alım Ağırlıklı



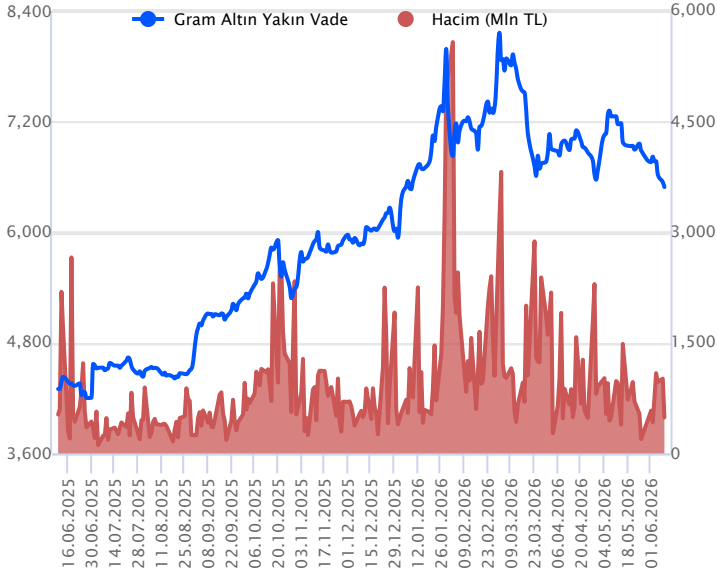
Fiyat (%)	Açık Pozisyon (%)	Yorum
Artış	Artış	Yükselişin devamlılığı için sinyal olarak kabul edilebilir.
Artış	Azalış	Yükselişin desteklenmediğini gösterir.
Azalış	Artış	Düşüşlerin devamlılığı için sinyal olarak kabul edilebilir.
Azalış	Azalış	Düşüşlerin desteklenmediğini gösterir.

Sözleşme Kodu	Vade Ayı	Uzlaşma Fiyatı	Önceki Uzlaşma Fiyatı	Değişim	Değişim Puan	Gün İçi Yüksek	Gün İçi Düşük	İşlem Miktarı	İşlem Hacim	Açık Pozisyon	Açık Pozisyon Değişimi	Vadeye Kalan Gün Sayısı	Takasbank Başlangıç Teminatı %
ALTIN KONTRATLARI													
F_XAUTRYM0626	30.06.2026	6,493.600	6,551.800	-0.89 %	-58.20	6,600.000	6,472.900	74,409	486,829,819	730,985	-10,952	21	14
F_XAUTRYM0826	31.08.2026	6,955.900	7,015.600	-0.85 %	-59.70	7,057.400	6,932.700	25,441	178,278,418	431,489	13,195	83	14
F_XAUUSD0626	30.06.2026	4,300.700	4,334.800	-0.79 %	-34.10	4,370.100	4,245.200	33,718	6,701,017,281	79,580	-480	21	10
F_XAUUSD0826	31.08.2026	4,361.600	4,394.600	-0.75 %	-33.00	4,428.600	4,304.800	5,160	1,041,574,311	60,044	648	83	10

ONS ALTIN Yakın Vadeli Kontratı



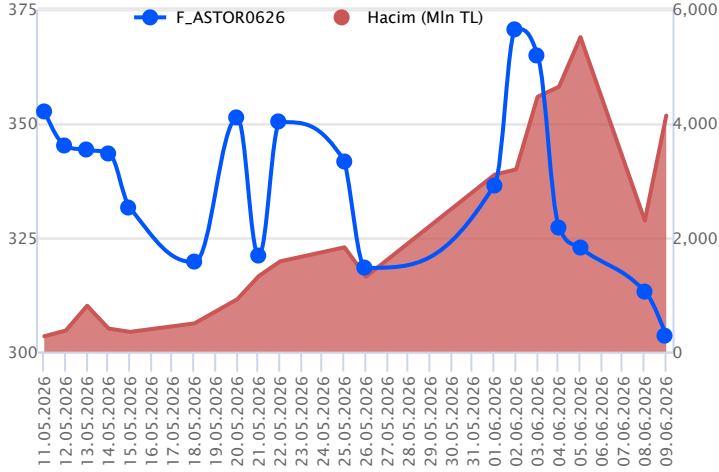
GRAM ALTIN Yakın Vadeli Kontratı



Sözleşme	Vade Ayı	Son Uzlaşma	Önceki Uzlaşma	Değişim %	Günün Düşüşü	Günün Yükselişi	İşlem Adedi	İşlem Hacmi
PAY VADELİ SÖZLEŞMELERİNDE EN FAZLA İŞLEM GÖRENLER								
F_ASTOR0626	30.06.2026	303.000	312.650	-3.1 %	295.000	325.850	132,975	4,137,849,590
F_AKBNK0626	30.06.2026	68.540	68.220	0.5 %	67.900	69.560	558,279	3,832,528,703
F_ASELS0626	30.06.2026	364.700	375.300	-2.8 %	363.600	380.950	76,122	2,806,158,705

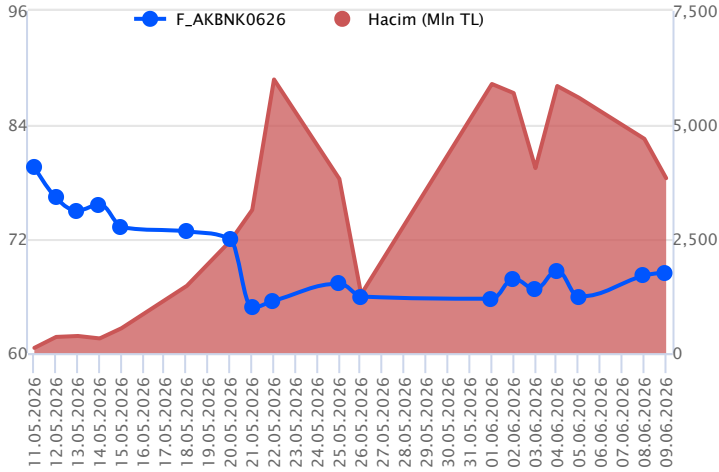
Pay vadeli sözleşmeleri, düşük teminatlarla yüksek tutarlı pozisyonlar almayı mümkün kılar. Pay vadeli sözleşmeleri ile ilgili daha detaylı bilgi almak için Gedik Yatırım VİOP Departmanı ile iletişime geçebilirsiniz.

F_ASTOR0626 Vadeli Kontratı



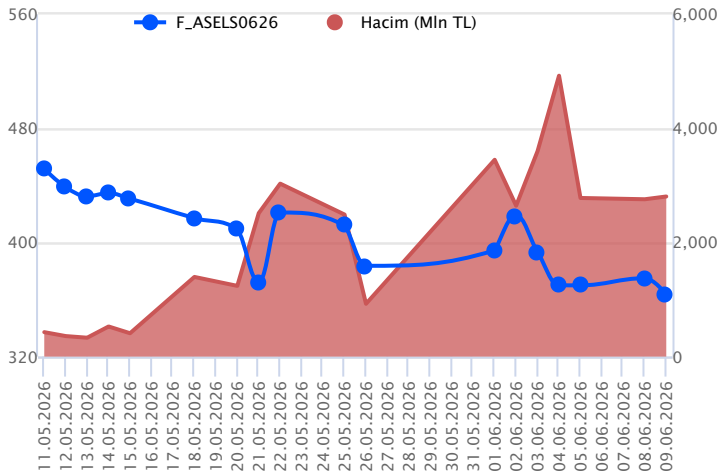
Haziran vadeli ASTOR pay sözleşmesi dün 295,00-325,85TL seviyeleri arasında dalgalanarak günü yüzde 3,1 düşüşle 303,00TL uzlaşma fiyatından tamamladı. Sözleşmede son dönemde oluşan oynaklıklar sebebiyle yatırımcıların yine de temkinli hareket etmelerinde fayda olacaktır. Teknik olarak sözleşme için 295,00 dün destek bulunduğu nokta olarak izlenirken, bugün içinde destek noktası olarak takip edilecektir. Bu destek altı kapanışların devamında aşağı yönlü hareketi baskılayabilir. Bu durumda sözleşme için 293,50 - 291,00 - 285,00 destek noktaları olarak takip edilecek. Buna karşın, sözleşmenin 300,00 üstü hareketini korumasıyla yükselişini sürdürmesi beklenebilir. Bu durumda 304,00 - 307,00 - 311,00 ve 314,50 direnç noktaları olarak takip edilecektir. Belirtilen direnç noktalarının üzerinde bir seyir, yükselişin devamı açısından önemli.

F_AKBNK0626 Vadeli Kontratı



Haziran vadeli AKBNK pay sözleşmesi 67,90 – 69,56 TL aralığında hareket ederek dün günü %0,5 oranında bir yükselişle 68,54 TL uzlaşma fiyatından tamamladı. Petrol fiyatlarındaki geri çekilmenin katkısıyla dün bankacılık sektöründe tepki çabası izlenirken, bu sabah ABD – İran arasındaki saldırılar ve jeopolitik riskler yeniden öne çıkıyor. AKBNK sözleşmesinde satışların gözlenmesi durumunda 67,90 – 67,55 ve 67,20 seviyeleri kısa vadeli ilk destek noktalarıdır. Bu seviyeler altında 66,60 – 66,15 – 65,50 ve haziran vadeli grafiğe göre 200 günlük üssel ortalamasının geçtiği 64,80 bölgesi destek olarak takip edilebilir. Sözleşmede yukarı yönlü denemeler ise 68,70 – 69,00 ve 69,35 seviyeleri ilk direnç noktaları olup, devamında 69,56 – 70,00 – 70,35 - 70,70 ve 71,36 seviyeleri direnç konumunda bulunmaktadır.

F_ASELS0626 Vadeli Kontratı



Haziran vadeli ASELS pay sözleşmesi 363,60 – 380,95 TL aralığında hareket ederek dün günü %2,8 oranında bir düşüşle 364,70 TL uzlaşma fiyatından tamamladı. Önceki günkü toparlanma çabasının ardından ASELS cephesinde dün yeniden satıcı bir fiyatlamaya takip edildi. ASELS sözleşmesinde zayıf görünümün etkisini sürdürmesi durumunda 360,00 – 359,00 aralığı ilk destek bölgesi olup, bu bölge altında 353,00 – 348,00 – 339,70 – 332,00 ve 325,00 seviyeleri destek olarak takip edilebilir. Sözleşmede tepki alımlarında ise 365,90 – 367,40 ve 370,00 seviyeleri kısa vadeli direnç noktalarıdır. 370,00 TL üzerindeki fiyatlamalarda 373,50 – 376,00 – 380,95 – 384,50 ve 390,00 seviyeleri direnç konumunda bulunmaktadır. Sözleşmede gün içi artış kaydeden oynaklığa karşı dikkatli olunmalıdır.

Dayanak Varlıkların Teknik Göstergeler Görünümleri

20 Gün Ortalama/Fiyat Kesişmesi (YUKARI)

DOAS
MGROS
YKBNK
BIMAS

20 Gün Ortalama/Fiyat Kesişmesi (AŞAĞI)

TSKB
TRALT
TRMET
HEKTS

Güç Göstergeleri Olumlu

RSI ve Momentum göstergelerine göre olumlu olanlar

50 Gün Ortalama/Fiyat Kesişmesi (YUKARI)

DOAS
TOASO
VAKBN

50 Gün Ortalama/Fiyat Kesişmesi (AŞAĞI)

TRALT

MACD

TOASO GÜÇLÜ SAT
OYAKC ZAYIF AL
PGSUS ZAYIF AL
YKBNK ZAYIF AL

Göstergeleri Dipte Olanlar

KONTR
GUBRF
PETKM

CCI, RSI, Stochastics, Williams' %R , MFI ve DX göstergelerinin ortalaması en düşük olanlar

20/50 Gün Ortalama Kesişmesi (YUKARI)

Bu şartları sağlayan dayanak varlık bulunmamaktadır.

20/50 Gün Ortalama Kesişmesi (AŞAĞI)

Bu şartları sağlayan dayanak varlık bulunmamaktadır.

Para Girişi Olan Dayanak Varlıklar

	Kapanış	İşlem Hacmi (Mln TL)
ALARK	104.50	737.79231

Para Çıkışı Olan Dayanak Varlıklar

	Kapanış	İşlem Hacmi (Mln TL)
DOHOL	21.54	278.68

Yüksek Hacimliler

	İşlem Hacmi (Mln TL)
XU030	107,780.08
XSD25	67,471.64
X10XB	47,191.28
XLBNK	28,188.72
ASTOR	12,450.07

Dayanak Varlıkların Teknik Gösterge Konumları

Kod	5 Günlük H.O	10 Günlük H.O	20 Günlük H.O	50 Günlük H.O	RSI	StochS	MACD	CCI
AEFES	ALIM	ALIM	ALIM	ALIM	ALIM	ALIM	ALIM	ALIM
AKBNK	ALIM	ALIM	SATIM	SATIM	ALIM	SATIM	ALIM	ALIM
AKSEN	SATIM	SATIM	SATIM	SATIM	SATIM	ALIM	SATIM	SATIM
ALARK	ALIM	ALIM	ALIM	ALIM	ALIM	SATIM	ALIM	ALIM
ARCLK	SATIM	SATIM	SATIM	SATIM	SATIM	ALIM	SATIM	SATIM
ASELS	SATIM	SATIM	SATIM	SATIM	SATIM	SATIM	SATIM	SATIM
ASTOR	SATIM	SATIM	SATIM	ALIM	SATIM	ALIM	SATIM	SATIM
BIMAS	ALIM	ALIM	ALIM	ALIM	ALIM	SATIM	SATIM	ALIM
BRSAN	ALIM	ALIM	ALIM	ALIM	SATIM	ALIM	ALIM	SATIM
CIMSA	SATIM	SATIM	SATIM	SATIM	SATIM	ALIM	SATIM	SATIM
CNH/TRY	ALIM	ALIM	ALIM	ALIM	SATIM	SATIM	SATIM	ALIM
DOAS	ALIM	ALIM	ALIM	ALIM	ALIM	SATIM	ALIM	ALIM
DOHOL	SATIM	SATIM	SATIM	SATIM	SATIM	ALIM	SATIM	SATIM
EKGYO	SATIM	SATIM	SATIM	SATIM	SATIM	ALIM	SATIM	SATIM
ENJSA	SATIM	SATIM	SATIM	SATIM	SATIM	ALIM	SATIM	SATIM
ENKAI	ALIM	SATIM	SATIM	SATIM	ALIM	SATIM	SATIM	ALIM
EREGL	SATIM	SATIM	ALIM	ALIM	SATIM	ALIM	SATIM	SATIM
EUR/TRY	ALIM	SATIM	ALIM	ALIM	SATIM	SATIM	SATIM	SATIM
EUR/USD	SATIM	SATIM	SATIM	SATIM	SATIM	SATIM	SATIM	ALIM
FROTO	SATIM	SATIM	SATIM	SATIM	SATIM	ALIM	ALIM	SATIM
GARAN	ALIM	ALIM	ALIM	SATIM	ALIM	SATIM	ALIM	ALIM
GBP/USD	SATIM	SATIM	SATIM	SATIM	ALIM	SATIM	SATIM	ALIM
GUBRF	SATIM	SATIM	SATIM	SATIM	SATIM	SATIM	SATIM	SATIM
HALKB	ALIM	ALIM	ALIM	ALIM	ALIM	ALIM	ALIM	SATIM
HEKTS	SATIM	SATIM	SATIM	ALIM	SATIM	ALIM	SATIM	SATIM
ISCTR	ALIM	ALIM	ALIM	SATIM	ALIM	SATIM	ALIM	ALIM
KCHOL	SATIM	SATIM	SATIM	SATIM	SATIM	ALIM	SATIM	SATIM
KONTR	SATIM	SATIM	SATIM	SATIM	SATIM	ALIM	SATIM	SATIM
KRDMD	SATIM	SATIM	SATIM	ALIM	SATIM	ALIM	SATIM	ALIM
MGROS	ALIM	ALIM	ALIM	ALIM	ALIM	SATIM	SATIM	ALIM
ODAS	ALIM	ALIM	ALIM	ALIM	ALIM	SATIM	SATIM	ALIM
OYAKC	ALIM	SATIM	SATIM	SATIM	ALIM	ALIM	ALIM	ALIM
PETKM	SATIM	SATIM	SATIM	SATIM	SATIM	ALIM	SATIM	SATIM
PGSUS	SATIM	SATIM	SATIM	SATIM	SATIM	ALIM	ALIM	SATIM
RUB/TRY	ALIM	ALIM	ALIM	ALIM	ALIM	SATIM	SATIM	ALIM
SAHOL	ALIM	SATIM	SATIM	SATIM	ALIM	ALIM	SATIM	ALIM
SASA	SATIM	SATIM	SATIM	SATIM	SATIM	SATIM	SATIM	SATIM
SISE	SATIM	SATIM	SATIM	SATIM	SATIM	ALIM	SATIM	SATIM
SOKM	ALIM	SATIM	SATIM	SATIM	ALIM	ALIM	SATIM	ALIM
TAVHL	SATIM	SATIM	SATIM	SATIM	ALIM	ALIM	ALIM	SATIM
TCELL	SATIM	SATIM	SATIM	SATIM	SATIM	ALIM	SATIM	SATIM
THYAO	SATIM	SATIM	SATIM	SATIM	SATIM	ALIM	ALIM	ALIM
TKFEN	ALIM	ALIM	ALIM	ALIM	SATIM	ALIM	SATIM	ALIM
TOASO	ALIM	SATIM	SATIM	ALIM	ALIM	SATIM	SATIM	ALIM
TRALT	SATIM	SATIM	SATIM	SATIM	SATIM	ALIM	ALIM	SATIM
TRMET	SATIM	SATIM	SATIM	SATIM	SATIM	ALIM	ALIM	SATIM
TSKB	SATIM	SATIM	SATIM	SATIM	SATIM	ALIM	ALIM	SATIM
TTKOM	SATIM	ALIM	ALIM	ALIM	SATIM	ALIM	ALIM	SATIM
TUPRS	SATIM	SATIM	SATIM	SATIM	SATIM	SATIM	SATIM	SATIM
ULKER	SATIM	SATIM	SATIM	SATIM	SATIM	SATIM	SATIM	ALIM
USD/TRY	ALIM	ALIM	ALIM	ALIM	ALIM	SATIM	ALIM	ALIM
VAKBN	ALIM	ALIM	ALIM	ALIM	ALIM	ALIM	ALIM	ALIM
VESTL	SATIM	SATIM	SATIM	SATIM	SATIM	SATIM	SATIM	SATIM
X10XB	SATIM	SATIM	SATIM	SATIM	SATIM	ALIM	SATIM	SATIM
XAU/TRY	SATIM	SATIM	SATIM	SATIM	SATIM	ALIM	SATIM	SATIM
XAU/USD	SATIM	SATIM	SATIM	SATIM	SATIM	ALIM	SATIM	SATIM
XLBNK	ALIM	ALIM	ALIM	SATIM	ALIM	SATIM	ALIM	ALIM
XSD25	SATIM	SATIM	SATIM	SATIM	ALIM	SATIM	SATIM	ALIM
XU030	SATIM	SATIM	SATIM	SATIM	SATIM	ALIM	SATIM	ALIM
YKBNK	ALIM	ALIM	ALIM	SATIM	ALIM	SATIM	ALIM	ALIM

Kod	Destek 3	Destek 2	Destek 1	Kapanış	Pivot	Direnç 1	Direnç 2	Direnç 3
	DESTEKLER					DİRENÇLER		
F_AEFES0626	19.61	20.07	20.32	20.58	20.78	21.03	21.49	21.74
F_AEFES0726	20.29	20.72	20.98	21.23	21.41	21.67	22.10	22.36
F_AKBNK0626	66.05	66.98	67.71	68.45	68.64	69.37	70.30	71.03
F_AKBNK0726	68.17	69.11	69.84	70.57	70.78	71.51	72.45	73.18
F_AKSEN0626	74.29	76.33	77.43	78.53	79.47	80.57	82.61	83.71
F_AKSEN0726	77.16	79.08	80.18	81.28	82.10	83.20	85.12	86.22
F_ALARK0626	97.83	100.32	103.58	106.85	106.07	109.33	111.82	115.08
F_ALARK0726	101.52	103.88	106.97	110.05	109.33	112.42	114.78	117.87
F_ARCLK0626	102.00	103.10	103.90	104.70	105.00	105.80	106.90	107.70
F_ARCLK0726	105.40	106.20	106.60	107.00	107.40	107.80	108.60	109.00
F_ASELS0626	340.57	352.08	357.92	363.75	369.43	375.27	386.78	392.62
F_ASELS0726	358.73	366.87	371.33	375.80	379.47	383.93	392.07	396.53
F_ASTOR0626	259.53	277.27	290.38	303.50	308.12	321.23	338.97	352.08
F_ASTOR0726	269.27	285.53	297.47	309.40	313.73	325.67	341.93	353.87
F_BIMAS0626N1	363.95	370.15	378.80	387.45	385.00	393.65	399.85	408.50
F_BIMAS0726N1	378.00	383.60	391.25	398.90	396.85	404.50	410.10	417.75
F_BRSAN0626	542.73	575.47	592.33	609.20	625.07	641.93	674.67	691.53
F_BRSAN0726	564.50	595.90	611.60	627.30	643.00	658.70	690.10	705.80
F_CIMSA0626	48.48	49.26	49.78	50.31	50.56	51.08	51.86	52.38
F_CIMSA0726	50.05	50.83	51.37	51.91	52.15	52.69	53.47	54.01
F_CNHTRY0626	6.98	6.98	6.98	6.98	6.98	6.98	6.98	6.98
F_DOAS0626	177.78	180.42	183.63	186.85	186.27	189.48	192.12	195.33
F_DOAS0726	184.97	186.43	188.07	189.70	189.53	191.17	192.63	194.27
F_DOHOL0626	20.55	21.13	21.51	21.88	22.09	22.47	23.05	23.43
F_DOHOL0726	21.40	21.92	22.32	22.72	22.84	23.24	23.76	24.16
F_EKGYO0626	18.32	18.61	18.77	18.94	19.06	19.22	19.51	19.67
F_EKGYO0726	19.07	19.30	19.41	19.53	19.64	19.75	19.98	20.09
F_ENJSA0626	102.17	104.08	105.07	106.05	106.98	107.97	109.88	110.87
F_ENJSA0726	106.03	107.72	108.68	109.65	110.37	111.33	113.02	113.98
F_ENKAI0626	94.25	95.52	96.98	98.43	98.25	99.71	100.98	102.44
F_ENKAI0726	97.20	98.47	99.81	101.15	101.08	102.42	103.69	105.03
F_EREGL0626	38.23	38.72	39.01	39.29	39.50	39.79	40.28	40.57
F_EREGL0726	39.52	39.95	40.30	40.66	40.73	41.08	41.51	41.86
F_EURTRY0626	54.07	54.15	54.30	54.45	54.38	54.54	54.62	54.77
F_EURTRY0726	55.89	55.91	55.95	56.00	55.98	56.02	56.05	56.09
F_EURUSD0626	1.15	1.15	1.16	1.16	1.16	1.16	1.16	1.16
F_EURUSD0726	1.15	1.16	1.16	1.16	1.16	1.16	1.16	1.17
F_FROTO0626	85.27	86.51	87.22	87.93	88.46	89.17	90.41	91.12
F_FROTO0726	88.13	89.36	90.11	90.85	91.34	92.09	93.32	94.07
F_GARAN0626	128.73	130.12	131.43	132.75	132.82	134.13	135.52	136.83
F_GARAN0726	132.93	134.27	135.53	136.80	136.87	138.13	139.47	140.73
F_GBPUSD0626	1.34	1.34	1.34	1.34	1.34	1.34	1.34	1.34
F_GUBRF0626	453.37	470.43	478.97	487.50	496.03	504.57	521.63	530.17
F_GUBRF0726	463.17	482.13	491.67	501.20	510.63	520.17	539.13	548.67
F_HALKB0626	43.47	44.79	46.23	47.67	47.55	48.99	50.31	51.75
F_HALKB0726	45.03	46.34	47.69	49.05	49.00	50.35	51.66	53.01
F_HEKTS0626	3.24	3.58	3.74	3.91	4.08	4.24	4.58	4.74
F_HEKTS0726	3.38	3.70	3.87	4.03	4.19	4.36	4.68	4.85
F_ISCTR0626	13.73	13.88	14.00	14.11	14.15	14.27	14.42	14.54
F_ISCTR0726	14.12	14.28	14.41	14.53	14.57	14.70	14.86	14.99
F_KCHOL0626	182.07	185.88	188.42	190.95	192.23	194.77	198.58	201.12
F_KCHOL0726	188.92	192.33	194.62	196.90	198.03	200.32	203.73	206.02
F_KONTR0626	5.05	5.50	5.80	6.09	6.25	6.55	7.00	7.30
F_KONTR0726	5.43	5.76	5.97	6.18	6.30	6.51	6.84	7.05
F_KRDMD0626	36.41	37.76	38.73	39.71	40.08	41.05	42.40	43.37
F_KRDMD0726	37.77	39.04	39.99	40.93	41.26	42.21	43.48	44.43
F_MGROS0626	654.10	663.30	674.80	686.30	684.00	695.50	704.70	716.20
F_MGROS0726	677.87	685.83	696.67	707.50	704.63	715.47	723.43	734.27
F_ODAS0626	7.11	7.29	7.40	7.51	7.58	7.69	7.87	7.98
F_ODAS0726	7.37	7.54	7.63	7.73	7.80	7.89	8.06	8.15
F_OYAKC0626	20.43	20.67	20.95	21.23	21.19	21.47	21.71	21.99
F_OYAKC0726	21.08	21.31	21.63	21.95	21.86	22.18	22.41	22.73
F_PETKM0626	19.43	19.96	20.32	20.67	20.85	21.21	21.74	22.10
F_PETKM0726	20.14	20.63	20.93	21.23	21.42	21.72	22.21	22.51
F_PGSUS0626	166.15	168.20	169.90	171.60	171.95	173.65	175.70	177.40
F_PGSUS0726	167.30	170.75	173.05	175.35	176.50	178.80	182.25	184.55

Kod	Destek 3	Destek 2	Destek 1	Kapanış	Pivot	Direnç 1	Direnç 2	Direnç 3
DESTEKLER				DİRENÇLER				
F_RUBTRY0626	0.57	0.57	0.57	0.57	0.57	0.57	0.57	0.57
F_SAHOL0626	89.61	91.10	92.16	93.21	93.65	94.71	96.20	97.26
F_SAHOL0726	92.53	94.09	95.07	96.05	96.63	97.61	99.17	100.15
F_SASA0626	2.36	2.44	2.50	2.56	2.58	2.64	2.72	2.78
F_SASA0726	2.43	2.52	2.57	2.63	2.66	2.71	2.80	2.85
F_SISE0626	43.65	44.42	44.81	45.21	45.58	45.97	46.74	47.13
F_SISE0726	45.30	45.99	46.37	46.75	47.06	47.44	48.13	48.51
F_SOKM0626	48.03	48.52	48.94	49.37	49.43	49.85	50.34	50.76
F_SOKM0726	49.96	50.34	50.55	50.77	50.93	51.14	51.52	51.73
F_TAVHL0626	250.33	253.52	258.13	262.75	261.32	265.93	269.12	273.73
F_TAVHL0726	257.58	260.52	264.63	268.75	267.57	271.68	274.62	278.73
F_TCELL0626	96.90	100.90	103.95	107.00	107.95	111.00	115.00	118.05
F_TCELL0726	104.42	107.48	109.02	110.55	112.08	113.62	116.68	118.22
F_THYAO0626	295.40	298.10	300.45	302.80	303.15	305.50	308.20	310.55
F_THYAO0726	305.58	308.17	310.33	312.50	312.92	315.08	317.67	319.83
F_TKFEN0626	132.70	139.40	143.20	147.00	149.90	153.70	160.40	164.20
F_TKFEN0726	143.20	146.45	148.10	149.75	151.35	153.00	156.25	157.90
F_TOASO0626	279.83	284.47	292.18	299.90	296.82	304.53	309.17	316.88
F_TOASO0726	288.97	293.38	300.02	306.65	304.43	311.07	315.48	322.12
F_TRALT0626	40.45	42.53	43.60	44.66	45.68	46.75	48.83	49.90
F_TRALT0726	41.96	43.85	44.82	45.80	46.71	47.68	49.57	50.54
F_TRMET0626	106.53	110.97	113.48	116.00	117.92	120.43	124.87	127.38
F_TRMET0726	110.05	114.60	117.00	119.40	121.55	123.95	128.50	130.90
F_TSKB0626	11.24	11.48	11.60	11.72	11.84	11.96	12.20	12.32
F_TSKB0726	11.69	11.91	12.02	12.13	12.24	12.35	12.57	12.68
F_TTKOM0626	58.69	60.65	61.88	63.10	63.84	65.07	67.03	68.26
F_TTKOM0726	60.60	62.48	63.67	64.87	65.55	66.74	68.62	69.81
F_TUPRS0626	220.42	226.63	230.52	234.40	236.73	240.62	246.83	250.72
F_TUPRS0726	227.68	234.02	237.43	240.85	243.77	247.18	253.52	256.93
F_ULKER0626	109.87	110.68	111.27	111.85	112.08	112.67	113.48	114.07
F_ULKER0726	114.02	114.63	115.07	115.50	115.68	116.12	116.73	117.17
F_USDTRY0626	46.91	46.93	46.94	46.95	46.96	46.97	46.99	47.00
F_USDTRY0726	48.26	48.28	48.30	48.33	48.32	48.35	48.37	48.39
F_VAKBN0626	31.94	32.44	32.93	33.41	33.43	33.92	34.42	34.91
F_VAKBN0726	32.99	33.51	33.84	34.18	34.36	34.69	35.21	35.54
F_VESTL0626	24.57	25.00	25.27	25.53	25.70	25.97	26.40	26.67
F_VESTL0726	25.53	25.88	26.13	26.37	26.48	26.73	27.08	27.33
F_X10XB0626	18,037.00	18,080.00	18,165.00	18,250.00	18,208.00	18,293.00	18,336.00	18,421.00
F_X10XB0826	19,119.00	19,135.00	19,167.00	19,199.00	19,183.00	19,215.00	19,231.00	19,263.00
F_XAUTRYM0626	6,314.17	6,393.53	6,441.27	6,489.00	6,520.63	6,568.37	6,647.73	6,695.47
F_XAUTRYM0826	6,779.30	6,856.00	6,904.00	6,952.00	6,980.70	7,028.70	7,105.40	7,153.40
F_XAUUSD0626	4,091.93	4,168.57	4,216.83	4,265.10	4,293.47	4,341.73	4,418.37	4,466.63
F_XAUUSD0826	4,154.33	4,229.57	4,278.13	4,326.70	4,353.37	4,401.93	4,477.17	4,525.73
F_XLBNK0626	14,373.33	14,541.67	14,680.33	14,819.00	14,848.67	14,987.33	15,155.67	15,294.33
F_XLBNK0826	15,243.00	15,439.00	15,571.00	15,703.00	15,767.00	15,899.00	16,095.00	16,227.00
F_XSD250626	16,649.00	16,655.00	16,658.00	16,661.00	16,664.00	16,667.00	16,673.00	16,676.00
F_XU0300626	15,172.33	15,377.67	15,549.33	15,721.00	15,754.67	15,926.33	16,131.67	16,303.33
F_XU0300826	16,026.00	16,228.00	16,391.00	16,554.00	16,593.00	16,756.00	16,958.00	17,121.00
F_YKBNK0626	34.73	35.12	35.57	36.02	35.96	36.41	36.80	37.25
F_YKBNK0726	35.90	36.26	36.71	37.15	37.07	37.52	37.88	38.33

Sözleşme Kodu	Vade Ayı	Uzlaşma Fiyatı	Önceki Uzlaşma Fiyatı	Değişim	Değişim Puan	Gün İçi Yüksek	Gün İçi Düşük	İşlem Miktarı	İşlem Hacim	Açık Pozisyon	Açık Pozisyon Değişimi	Vadeye Kalan Gün Sayısı	Takasbank Başlangıç Teminatı %
ENDEKS KONTRATLARI													
F_XU0300626	30.06.2026	15,724.00	15,866.00	-0.89 %	-142.00	15,960.00	15,583.00	280,717.00	44,330,772,180.00	497,738.00	8,940.00	21	12
F_XU0300826	31.08.2026	16,577.00	16,717.00	-0.84 %	-140.00	16,795.00	16,430.00	12,588.00	2,099,482,970.00	34,976.00	1,101.00	83	12
F_XU0301026	30.10.2026	17,321.00	17,482.00	-0.92 %	-161.00	17,506.00	17,200.00	156.00	27,180,870.00	3,884.00	-68.00	143	12
F_XU0301226	31.12.2026	18,226.00	18,363.00	-0.75 %	-137.00	18,395.00	18,067.00	21.00	3,836,940.00	1,010.00	1.00	205	12
DÖVİZ KONTRATLARI													
F_CNHTRY0626	30.06.2026	6.9795	6.9795	0.00 %	0.00	6.9799	6.9790	105	7,328,495	45	-105	21	11
F_CNHTRY0726	31.07.2026	0.0000	0.0000		0.00	0.0000	0.0000					52	11
F_EURTRY0626	30.06.2026	54.3950	54.3080	0.16 %	0.09	54.4640	54.2310	43	2,336,937	6,121	-16	21	11
F_EURTRY0726	31.07.2026	55.9770	55.9570	0.04 %	0.02	56.0000	55.9310	3	167,931	233	2	52	11
F_EURUSD0626	30.06.2026	1.1577	1.1556	0.18 %	0.00	1.1589	1.1553	5,019	267,223,640	21,917	-353	21	4
F_EURUSD0726	31.07.2026	1.1593	1.1587	0.05 %	0.00	1.1614	1.1577	235	12,530,140	1,347	-193	52	4
F_GBPUSD0626	30.06.2026	1.3400	1.3336	0.48 %	0.01	1.3400	1.3400	2	123,319	16	-2	21	4
F_GBPUSD0726	31.07.2026	0.0000	0.0000		0.00	0.0000	0.0000					52	4
F_RUBTRY0626	30.06.2026	0.6346	0.6346	0.00 %	0.00	0.5690	0.5690	2	113,800	0	-2	21	18
F_RUBTRY0726	31.07.2026	0.0000	0.0000		0.00	0.0000	0.0000					52	18
F_USDTRY0626	30.06.2026	46.9520	46.9820	-0.06 %	-0.03	46.9770	46.9460	244,466	11,481,430,648	2,707,161	167,319	21	11
F_USDTRY0726	31.07.2026	48.3230	48.3480	-0.05 %	-0.02	48.3470	48.3020	26,603	1,285,833,405	506,608	22,854	52	11
F_P_USDTRY0626	30.06.2026	0.0000	0.0000		0.00	0.0000	0.0000					21	11
F_P_USDTRY0726	31.07.2026	0.0000	0.0000		0.00	0.0000	0.0000					52	11
KIYMETLİ MADEN KONTRATLARI													
F_XAUTRYM0626	30.06.2026	6,493.600	6,551.800	-0.89 %	-58.20	6,600.000	6,472.900	74,409	486,829,819	730,985	-10,952	21	14
F_XAUTRYM0826	31.08.2026	6,955.900	7,015.600	-0.85 %	-59.70	7,057.400	6,932.700	25,441	178,278,418	431,489	13,195	83	14
F_XAUUSD0626	30.06.2026	4,300.700	4,334.800	-0.79 %	-34.10	4,370.100	4,245.200	33,718	6,701,017,281	79,580	-480	21	10
F_XAUUSD0826	31.08.2026	4,361.600	4,394.600	-0.75 %	-33.00	4,428.600	4,304.800	5,160	1,041,574,311	60,044	648	83	10
PAY VADELİ													
F_AEFES0626	30.06.2026	20.620	20.780	-0.77 %	-0.16	21.230	20.520	107,590	224,111,839	189,550	-5,470	21	15
F_AEFES0726	31.07.2026	21.180	21.360	-0.84 %	-0.18	21.850	21.160	5,410	11,656,656	8,390	1,112	52	15
F_AKBNK0626	30.06.2026	68.540	68.220	0.47 %	0.32	69.560	67.900	558,279	3,832,528,703	1,042,272	-996	21	15
F_AKBNK0726	31.07.2026	70.800	70.410	0.55 %	0.39	71.720	70.050	17,554	124,595,929	44,591	1,921	52	15
F_AKSEN0626	30.06.2026	78.680	80.610	-2.39 %	-1.93	81.510	78.370	17,345	138,180,813	79,021	-2,177	21	14
F_AKSEN0726	31.07.2026	81.150	83.000	-2.23 %	-1.85	84.020	81.000	1,456	11,953,485	2,965	894	52	14
F_ALARK0626	30.06.2026	106.550	103.350	3.10 %	3.20	108.550	102.800	27,185	289,876,815	69,544	2,156	21	13
F_ALARK0726	31.07.2026	109.900	106.450	3.24 %	3.45	111.700	106.250	926	10,192,240	843	383	52	13
F_ARCLK0626	30.06.2026	104.500	105.600	-1.04 %	-1.10	106.100	104.200	4,852	50,962,905	37,951	5	21	13
F_ARCLK0726	31.07.2026	107.350	108.050	-0.65 %	-0.70	108.200	107.000	176	1,895,735	1,536	78	52	13
F_ASELS0626	30.06.2026	364.700	375.300	-2.82 %	-10.60	380.950	363.600	76,122	2,806,158,705	112,278	119	21	16
F_ASELS0726	31.07.2026	375.500	387.700	-3.15 %	-12.20	387.600	375.000	1,790	67,946,950	7,096	57	52	16
F_ASTOR0626	30.06.2026	303.000	312.650	-3.09 %	-9.65	325.850	295.000	132,975	4,137,849,590	51,323	1,466	21	16
F_ASTOR0726	31.07.2026	309.250	318.550	-2.92 %	-9.30	330.000	301.800	4,661	146,785,855	3,404	649	52	16
F_BIMAS0626N1	30.06.2026	387.150	380.000	1.88 %	7.15	391.200	376.350	17,200	1,324,339,670	26,267	-221	21	13
F_BIMAS0726N1	31.07.2026	399.450	390.750	2.23 %	8.70	402.450	389.200	609	48,454,280	1,231	71	52	13
F_BRSAN0626	30.06.2026	610.100	650.900	-6.27 %	-40.80	657.800	608.200	10,200	646,736,970	6,285	-684	21	17
F_BRSAN0726	31.07.2026	627.500	667.600	-6.01 %	-40.10	674.400	627.300	374	24,329,250	372	75	52	17
F_CIMSA0626	30.06.2026	50.440	50.640	-0.39 %	-0.20	51.330	50.030	14,585	73,830,439	31,211	1,170	21	13
F_CIMSA0726	31.07.2026	52.000	51.990	0.02 %	0.01	52.930	51.610	233	1,218,379	861	114	52	13
F_DOAS0626	30.06.2026	187.350	185.700	0.89 %	1.65	188.900	183.050	3,709	68,829,985	3,882	281	21	15
F_DOAS0726	31.07.2026	189.900	188.850	0.56 %	1.05	191.000	187.900	132	2,501,425	413	7	52	15
F_DOHOL0626	30.06.2026	21.970	22.450	-2.14 %	-0.48	22.680	21.720	93,917	208,528,446	171,469	-8,156	21	14
F_DOHOL0726	31.07.2026	22.830	23.180	-1.51 %	-0.35	23.360	22.440	1,378	3,138,366	5,074	276	52	14
F_EKGYO0626	30.06.2026	18.960	19.250	-1.51 %	-0.29	19.340	18.890	322,411	616,111,136	733,071	-2,314	21	14
F_EKGYO0726	31.07.2026	19.540	19.820	-1.41 %	-0.28	19.860	19.520	11,563	22,732,678	33,573	74	52	14
F_ENJSA0626	30.06.2026	106.300	108.650	-2.16 %	-2.35	108.900	106.000	2,232	23,954,770	14,731	300	21	15
F_ENJSA0726	31.07.2026	109.750	111.700	-1.75 %	-1.95	112.050	109.400	89	981,065	969	16	52	15
F_ENKAI0626	30.06.2026	98.230	96.920	1.35 %	1.31	99.530	96.800	33,938	333,987,940	55,775	-2,321	21	14
F_ENKAI0726	31.07.2026	101.100	99.740	1.36 %	1.36	102.350	99.740	904	9,141,462	1,266	-268	52	14
F_EREGL0626	30.06.2026	39.360	39.780	-1.06 %	-0.42	40.000	39.220	405,904	1,607,744,256	758,712	9,620	21	14
F_EREGL0726	31.07.2026	40.610	40.950	-0.83 %	-0.34	41.150	40.370	16,216	66,056,198	18,119	7,902	52	14
F_FROTO0626	30.06.2026	88.020	88.880	-0.97 %	-0.86	89.700	87.750	45,085	399,936,783	97,026	-181	21	14
F_FROTO0726	31.07.2026	90.860	91.560	-0.76 %	-0.70	92.580	90.600	796	7,300,969	7,409	66	52	14
F_GARAN0626	30.06.2026	132.650	132.050	0.45 %	0.60	134.200	131.500	135,152	1,792,896,865	254,994	365	21	14
F_GARAN0726	31.07.2026	136.750	136.250	0.37 %	0.50	138.200	135.600	2,650	36,232,605	6,144	371	52	14
F_GUBRF0626	30.06.2026	488.300	511.200	-4.48 %	-22.90	513.100	487.500	9,771	486,713,585	18,259	313	21	16
F_GUBRF0726	31.07.2026	502.300	527.800	-4.83 %	-25.50	529.600	501.100	679	34,823,800	1,664	34	52	16
F_HALKB0626	30.06.2026	47.460	46.290	2.53 %	1.17	48.870	46.110	395,393	1,885,143,021	329,611	-5,672	21	17
F_HALKB0726	31.07.2026	48.780	47.570	2.54 %	1.21	50.300	47.640	14,916	73,036,949	23,245	1,503	52	17
F_HEKTS0626	30.06.2026	3.910	4.340	-9.91 %	-0.43	4.410	3.910	2,175,599	903,190,575	887,958	-308,509	21	15
F_HEKTS0726	31.07.2026	4.030	4.470	-9.84 %	-0.44	4.520	4.030	190,253	80,746,343	74,052	33,277	52	15

Sözleşme Kodu	Vade Ayı	Uzlaşma Fiyatı	Önceki Uzlaşma Fiyatı	Değişim	Değişim Puan	Gün İçi Yüksek	Gün İçi Düşük	İşlem Miktarı	İşlem Hacim	Açık Pozisyon	Açık Pozisyon Değişimi	Vadeye Kalan Gün Sayısı	Takasbank Başlangıç Teminatı %
PAY VADELİ													
F_ISCTR0626	30.06.2026	14.110	14.120	-0.07 %	-0.01	14.310	14.040	1,768,055	2,501,883,844	2,120,718	-69,790	21	14
F_ISCTR0726	31.07.2026	14.540	14.580	-0.27 %	-0.04	14.740	14.450	68,803	100,565,599	70,155	-14,071	52	14
F_KCHOL0626	30.06.2026	190.750	194.600	-1.98 %	-3.85	196.050	189.700	61,862	1,188,039,545	212,120	1,366	21	13
F_KCHOL0726	31.07.2026	196.450	200.750	-2.14 %	-4.30	201.450	195.750	1,565	31,014,395	3,251	346	52	13
F_KONTR0626	30.06.2026	6.100	6.610	-7.72 %	-0.51	6.710	5.960	144,599	89,838,481	190,657	-19,427	21	16
F_KONTR0726	31.07.2026	6.190	6.760	-8.43 %	-0.57	6.630	6.090	11,633	7,229,937	15,228	4,220	52	16
F_KRDMD0626	30.06.2026	39.800	39.800	0.00 %	0.00	41.420	39.100	323,865	1,298,291,750	163,376	26,505	21	13
F_KRDMD0726	31.07.2026	40.910	40.890	0.05 %	0.02	42.540	40.320	5,815	23,975,770	4,446	146	52	13
F_MGROS0626	30.06.2026	688.000	679.400	1.27 %	8.60	693.200	672.500	6,165	421,161,280	10,221	-156	21	13
F_MGROS0726	31.07.2026	710.900	703.600	1.04 %	7.30	712.600	693.800	123	8,618,410	253	-22	52	13
F_ODAS0626	30.06.2026	7.510	7.640	-1.70 %	-0.13	7.760	7.470	475,386	360,404,292	469,117	-40,477	21	15
F_ODAS0726	31.07.2026	7.730	7.860	-1.65 %	-0.13	7.960	7.700	9,144	7,116,587	25,003	1,949	52	15
F_OYAKC0626	30.06.2026	21.290	21.170	0.57 %	0.12	21.430	20.910	58,058	123,226,505	190,471	8,001	21	15
F_OYAKC0726	31.07.2026	21.970	21.800	0.78 %	0.17	22.090	21.540	880	1,917,148	15,240	-500	52	15
F_PETKM0626	30.06.2026	20.630	21.340	-3.33 %	-0.71	21.390	20.500	153,858	320,558,591	368,978	3,945	21	14
F_PETKM0726	31.07.2026	21.160	21.950	-3.60 %	-0.79	21.910	21.120	8,934	19,162,815	11,847	1,939	52	14
F_PGSUS0626	30.06.2026	171.700	173.050	-0.78 %	-1.35	174.000	170.250	25,748	443,341,740	121,465	3,134	21	14
F_PGSUS0726	31.07.2026	175.550	176.950	-0.79 %	-1.40	179.950	174.200	964	17,007,100	3,555	386	52	14
F_SAHOL0626	30.06.2026	93.110	93.290	-0.19 %	-0.18	95.150	92.600	107,082	1,003,393,114	375,513	-6,469	21	14
F_SAHOL0726	31.07.2026	96.060	96.540	-0.50 %	-0.48	98.190	95.650	3,787	36,756,306	11,789	624	52	14
F_SASA0626	30.06.2026	2.550	2.640	-3.41 %	-0.09	2.660	2.520	7,213,107	1,856,222,144	8,820,857	-469,492	21	15
F_SASA0726	31.07.2026	2.630	2.730	-3.66 %	-0.10	2.740	2.600	862,328	230,519,986	1,059,055	713,665	52	15
F_SISE0626	30.06.2026	45.290	45.950	-1.44 %	-0.66	46.340	45.180	129,078	591,491,209	232,164	5,610	21	13
F_SISE0726	31.07.2026	46.740	47.370	-1.33 %	-0.63	47.750	46.680	3,635	17,089,825	11,991	1,612	52	13
F_SOKM0626	30.06.2026	49.350	49.330	0.04 %	0.02	49.910	49.000	17,536	86,830,260	59,591	2,568	21	13
F_SOKM0726	31.07.2026	50.950	50.820	0.26 %	0.13	51.300	50.710	2,655	13,838,136	3,691	2,526	52	13
F_TAVHL0626	30.06.2026	262.500	258.950	1.37 %	3.55	264.500	256.700	15,863	413,835,080	60,830	-1,088	21	15
F_TAVHL0726	31.07.2026	267.950	265.650	0.87 %	2.30	270.500	263.450	419	11,175,105	851	86	52	15
F_TCELL0626	30.06.2026	107.400	108.900	-1.38 %	-1.50	111.950	104.900	97,603	1,071,134,130	225,350	-6,749	21	13
F_TCELL0726	31.07.2026	110.800	112.650	-1.64 %	-1.85	115.150	110.550	2,444	27,707,720	3,656	668	52	13
F_THYAO0626	30.06.2026	302.650	303.850	-0.39 %	-1.20	305.850	300.800	91,103	2,766,422,455	286,910	-453	21	13
F_THYAO0726	31.07.2026	312.650	313.900	-0.40 %	-1.25	315.500	310.750	2,578	80,836,010	8,845	388	52	13
F_TKFEN0626	30.06.2026	147.350	146.650	0.48 %	0.70	156.600	146.100	34,208	509,972,445	41,498	1,003	21	14
F_TKFEN0726	31.07.2026	150.450	150.350	0.07 %	0.10	154.600	149.700	947	14,384,515	1,787	-189	52	14
F_TOASO0626	30.06.2026	299.200	294.300	1.66 %	4.90	301.450	289.100	10,895	321,627,725	25,185	1,167	21	15
F_TOASO0726	31.07.2026	307.850	300.250	2.53 %	7.60	308.850	297.800	353	10,679,870	250	15	52	15
F_TRALT0626	30.06.2026	44.680	46.970	-4.88 %	-2.29	47.770	44.620	200,281	922,375,062	282,247	15,587	21	16
F_TRALT0726	31.07.2026	45.780	48.170	-4.96 %	-2.39	48.590	45.730	862	4,078,697	6,493	139	52	16
F_TRMET0626	30.06.2026	116.300	121.850	-4.55 %	-5.55	122.350	115.400	23,949	285,045,730	19,346	1,721	21	15
F_TRMET0726	31.07.2026	119.600	125.550	-4.74 %	-5.95	126.100	119.150	998	12,264,745	2,635	84	52	15
F_TSKB0626	30.06.2026	11.750	12.010	-2.16 %	-0.26	12.080	11.720	81,027	96,500,486	252,162	6,681	21	14
F_TSKB0726	31.07.2026	12.150	12.420	-2.17 %	-0.27	12.460	12.130	2,763	3,394,132	29,499	1,357	52	14
F_TTKOM0626	30.06.2026	63.120	64.660	-2.38 %	-1.54	65.810	62.620	133,664	857,097,178	195,971	23,429	21	14
F_TTKOM0726	31.07.2026	64.910	66.150	-1.87 %	-1.24	67.420	64.350	6,718	44,365,162	5,532	2,020	52	14
F_TUPRS0626	30.06.2026	233.850	243.250	-3.86 %	-9.40	242.950	232.850	47,169	1,115,446,565	141,962	5,331	21	14
F_TUPRS0726	31.07.2026	240.800	251.150	-4.12 %	-10.35	250.100	240.350	1,526	37,263,385	2,818	533	52	14
F_ULKER0626	30.06.2026	112.000	111.800	0.18 %	0.20	112.900	111.500	8,785	98,532,765	34,798	71	21	14
F_ULKER0726	31.07.2026	115.400	115.150	0.22 %	0.25	116.300	115.250	209	2,417,120	1,861	24	52	14
F_VAKBN0626	30.06.2026	33.280	32.990	0.88 %	0.29	33.940	32.950	170,822	571,304,027	209,355	11,629	21	14
F_VAKBN0726	31.07.2026	34.160	34.020	0.41 %	0.14	34.870	34.020	2,464	8,491,085	16,168	142	52	14
F_VESTL0626	30.06.2026	25.550	26.070	-1.99 %	-0.52	26.140	25.440	20,736	53,330,636	71,627	2,219	21	14
F_VESTL0726	31.07.2026	26.340	26.940	-2.23 %	-0.60	26.840	26.240	778	2,069,145	3,881	635	52	14
F_YKBNK0626	30.06.2026	36.010	35.700	0.87 %	0.31	36.350	35.510	703,623	2,526,475,186	806,462	-24,163	21	15
F_YKBNK0726	31.07.2026	37.130	36.850	0.76 %	0.28	37.440	36.630	27,736	102,761,120	39,198	614	52	15

*Takasbank pozisyon limitlerine ulaşmak için [tıklayınız](#).



Gedik Yatırım Menkul Değerler A.Ş. - Yatırım Danışmanlığı Birimi

Ünvan : Gedik Yatırım Menkul Değerler A.Ş.

Adres : Altayçeşme Mah. Çamlı Sok. Pasco Plaza, No:21, İç Kapı No:45, K:10-11-12 Maltepe/İstanbul

Tel : (0216) 453 0053

E-Posta : vadeli@gedik.com

***Gedik Yatırım VİOP Bülteni, Genel Yatırım Tavsiyesi Kapsamında Yatırım Danışmanlığı Birimi Tarafından Hazırlanmaktadır.**

YASAL UYARI

Burada yer alan bilgiler Gedik Yatırım tarafından bilgilendirme amacıyla hazırlanmıştır. Yatırım sinyal, bilgi, yorum ve tavsiyeleri yatırım danışmanlığı kapsamında değildir. Yatırım danışmanlığı hizmeti; aracı kurumlar, portföy yönetim şirketleri, mevduat kabul etmeyen bankalar ile müşteri arasında imzalanacak yatırım danışmanlığı sözleşmesi çerçevesinde sunulmaktadır. Burada yer alan sinyal, yorum ve tavsiyeler, herhangi bir yatırım aracının alım satım önerisi ya da getiri vaadi olarak yorumlanmamalıdır. Bu görüşler mali durumunuz ile risk ve getiri tercihlerinize uygun olmayabilir ve sadece burada yer alan bilgilere ve sinyallere dayanarak yatırım kararı verilmesi beklentilerinize uygun sonuçlar doğurmayabilir. Burada yer alan sinyaller, fiyatlar, veriler ve bilgilerin tam ve doğru olduğu garanti edilemez; içerik, haber verilmeksizin değiştirilebilir. Tüm sinyal ve veriler, Gedik Yatırım tarafından güvenilir olduğuna inanılan kaynaklardan alınmıştır. Bu sinyal ve kaynakların kullanılması nedeni ile ortaya çıkabilecek hatalardan ve zararlardan Gedik Yatırım sorumlu değildir.