

Karşılaştırmalı Tahvil Getirileri (%)

<u>Eurobond</u>	<u>Vade</u>	<u>05/06/2026</u>	<u>05/05/2026</u>	<u>Değişim (bps)</u>
Türkiye 2029	26/04/29	6.01%	5.83%	17.7
Brezilya 2029	30/05/29	4.79%	4.62%	17.1
Güney Afrika 2029	30/09/29	4.99%	4.94%	4.7
Türkiye 2036	17/03/36	7.07%	7.11%	-4.3
Brezilya 2035	15/03/35	6.18%	6.05%	12.7
Güney Afrika 2036	19/11/36	6.28%	6.41%	-12.8
ABD 10Y	15/05/35	4.53%	4.42%	10.6
Almanya 10Y	15/08/35	3.04%	3.06%	-2.4
Japonya 10Y	20/06/35	2.66%	2.50%	15.5

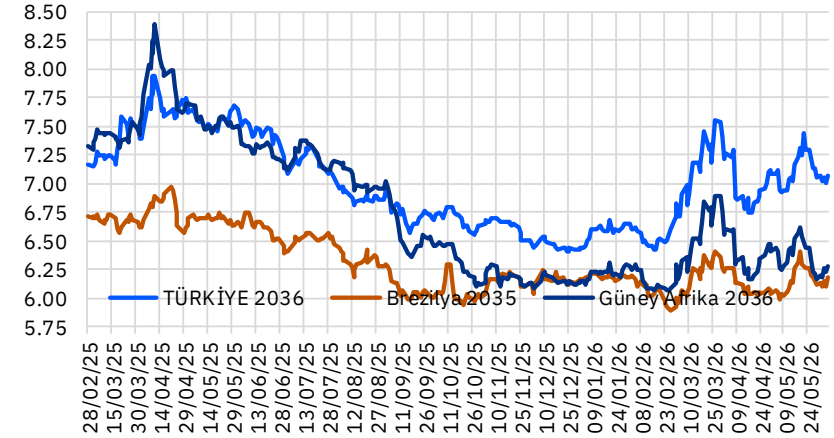
Aktif Türkiye Tahvilleri (USD)

<u>Eurobond</u>	<u>Vade</u>	<u>05/06/2026</u>	<u>05/05/2026</u>	<u>Değişim (bps)</u>
Türkiye 2027	25/03/27	4.65%	4.71%	-6.4
Türkiye 2029	26/04/29	6.01%	5.83%	17.7
Türkiye 2034	14/02/34	6.76%	6.74%	2.3
Türkiye 2036	17/03/36	7.07%	7.11%	-4.3
Türkiye 2047	11/05/47	7.80%	7.91%	-10.8

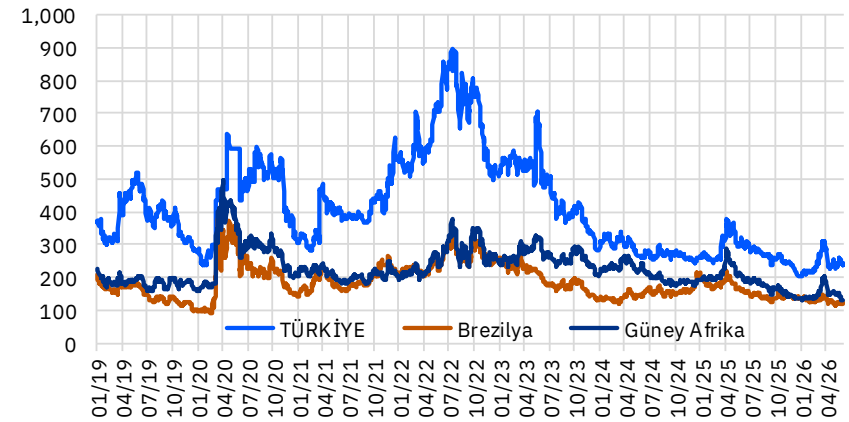
5 Yıllık CDS Spread

	<u>05/06/2026</u>	<u>05/05/2026</u>	<u>Değişim (bps)</u>
Türkiye	241.7	244.1	-2.4
Brezilya	123.0	119.1	4.0
Güney Afrika	130.7	154.3	-23.6

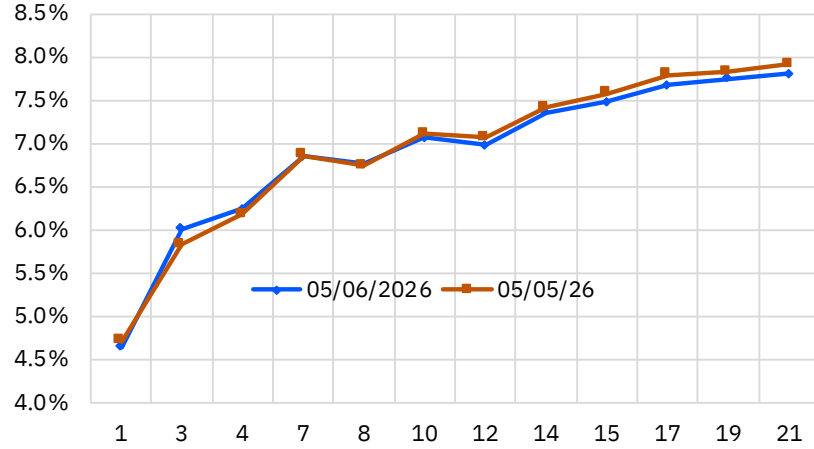
10 Yıllık USD Eurobond Getirileri



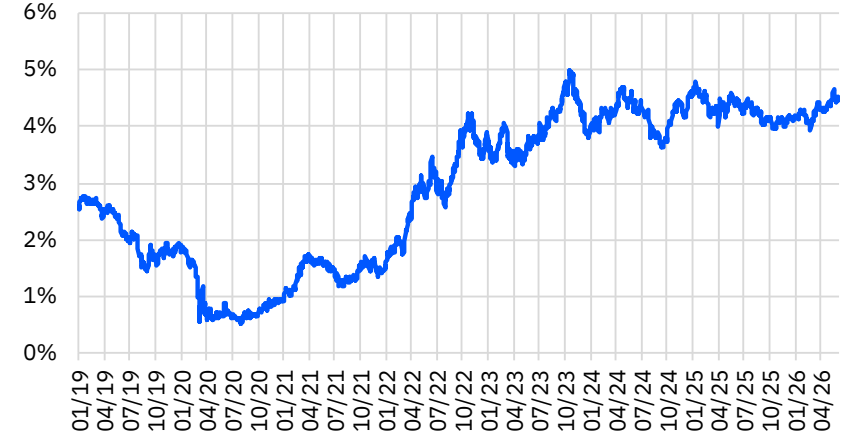
5 Yıllık CDS Spread



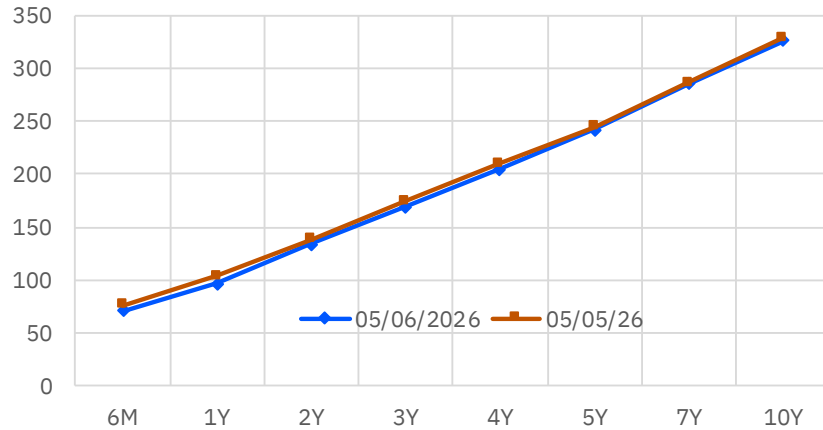
Türkiye Eurobond Verim Eğrisi



10 Yıllık ABD Tahvil Faizi



Türkiye CDS Eğrisi



11/05/2047 Vadeli Eurobond Faizi



Günlük Eurobond Bülteni: Günlük İşlemler - 1

11.06.2026

Tanım	ISIN Kodu	Tahvil Tipi	Nominal	Sonraki Kupona Kalan Gün	Vade	Kupon	İhraç Büy. (Milyar)	Alış Getiri	Alış Fiyatı	Satış Fiyatı	Satış Getiri	Ortalama Kırlı Fiyat	Para Birimi	Moody's Derece
Devlet Tahvili - Minimum 2.000 nominal														
Fiyat verileri anlık ve gün içerisinde değişiklik gösterebilmektedir.														
TÜRKİYE CUMHURİYETİ	IS2361850527	Sr Unsecured	100,000	23	08/07/2027	4.375	1.50	2.754	101.672	101.085	3.315	105.478	EUR	Ba3
TÜRKİYE CUMHURİYETİ	IS2790222116	Sr Unsecured	100,000	340	21/05/2030	5.875	2.00	4.329	105.474	104.898	4.486	105.588	EUR	Ba3
TÜRKİYE CUMHURİYETİ	IS3123715297	Sr Unsecured	100,000	63	17/08/2031	5.200	1.50	4.802	101.766	101.177	4.932	106.216	EUR	Ba3
Devlet Tahvilleri - Minimum 200.000 Nominal														
TÜRKİYE CUMHURİYETİ	JS900123CK49	Sr Unsecured	200,000	119	09/10/2026	4.875	3.00	4.574	100.084	99.923	5.073	100.857	USD	Ba3
TÜRKİYE CUMHURİYETİ	JS900123CL22	Sr Unsecured	200,000	105	25/03/2027	6.000	3.25	4.663	101.012	100.820	4.912	102.199	USD	Ba3
TÜRKİYE CUMHURİYETİ	ISM88269US88	Sr Unsecured	200,000	104	24/09/2027	8.600	2.00	5.241	104.104	103.862	5.432	105.846	USD	Ba3
TÜRKİYE CUMHURİYETİ	JS900123DF45	Sr Unsecured	200,000	33	15/01/2028	9.875	3.50	5.557	106.482	106.245	5.708	110.396	USD	Ba3
TÜRKİYE CUMHURİYETİ	JS900123CP36	Sr Unsecured	200,000	66	17/02/2028	5.125	2.00	5.589	99.257	99.023	5.738	100.777	USD	Ba3
TÜRKİYE CUMHURİYETİ	JS900123CQ19	Sr Unsecured	200,000	134	24/10/2028	6.125	2.75	5.711	100.897	100.688	5.806	101.609	USD	Ba3
TÜRKİYE CUMHURİYETİ	JS900123DH01	Sr Unsecured	200,000	94	14/03/2029	9.375	2.25	6.002	108.434	108.146	6.111	110.582	USD	Ba3
TÜRKİYE CUMHURİYETİ	JS900123CT57	Sr Unsecured	200,000	136	26/04/2029	7.625	3.00	6.032	104.132	103.844	6.141	104.962	USD	Ba3
TÜRKİYE CUMHURİYETİ	JS900123CY43	Sr Unsecured	200,000	93	13/03/2030	5.250	2.00	6.276	96.606	96.272	6.380	97.737	USD	Ba3
TÜRKİYE CUMHURİYETİ	JS900123DJ66	Sr Unsecured	200,000	31	13/07/2030	9.125	2.50	6.400	109.652	109.337	6.484	113.271	USD	Ba3
TÜRKİYE CUMHURİYETİ	JS900123DA57	Sr Unsecured	200,000	33	15/01/2031	5.950	2.25	6.440	98.071	97.826	6.503	100.378	USD	Ba3
TÜRKİYE CUMHURİYETİ	JS900123DC14	Sr Unsecured	200,000	14	26/06/2031	5.875	1.75	6.518	97.274	97.018	6.579	99.855	USD	Ba3
TÜRKİYE CUMHURİYETİ	JS900123DP27	Sr Unsecured	200,000	61	12/02/2032	7.125	2.50	6.704	101.946	101.673	6.762	104.185	USD	Ba3
TÜRKİYE CUMHURİYETİ	JS900123DQ00	Sr Unsecured	200,000	170	29/05/2032	7.250	2.00	6.822	102.065	101.789	6.878	102.189	USD	Ba3
TÜRKİYE CUMHURİYETİ	JS900123DL13	Sr Unsecured	200,000	35	17/07/2032	7.125	1.75	6.767	101.754	101.413	6.836	104.453	USD	Ba3
TÜRKİYE CUMHURİYETİ	JS900123DG28	Sr Unsecured	200,000	37	19/01/2033	9.375	2.75	6.941	112.708	112.379	6.999	116.267	USD	Ba3
TÜRKİYE CUMHURİYETİ	JS900123DT49	Sr Unsecured	200,000	94	14/03/2033	6.300	2.00	6.900	96.790	96.518	6.952	98.194	USD	Ba3
TÜRKİYE CUMHURİYETİ	JS900123DD96	Sr Unsecured	200,000	100	20/09/2033	6.500	1.50	6.890	97.785	97.429	6.954	99.088	USD	Ba3
TÜRKİYE CUMHURİYETİ	JS900123DK30	Sr Unsecured	200,000	156	15/05/2034	7.625	3.00	6.951	104.049	103.756	6.998	104.474	USD	Ba3
TÜRKİYE CUMHURİYETİ	JS900123DN78	Sr Unsecured	200,000	21	03/01/2035	6.500	3.50	7.031	96.622	96.318	7.080	99.341	USD	Ba3
TÜRKİYE CUMHURİYETİ	JS900123DR82	Sr Unsecured	200,000	96	16/09/2035	6.950	2.00	7.108	98.923	98.626	7.153	100.435	USD	Ba3
TÜRKİYE CUMHURİYETİ	JS900123DS65	Sr Unsecured	200,000	145	04/11/2036	6.800	2.25	7.162	97.370	97.134	7.195	97.970	USD	Ba3
TÜRKİYE CUMHURİYETİ	JS900123DU12	Sr Unsecured	200,000	32	14/01/2038	6.875	1.50	7.328	96.494	96.243	7.361	99.195	USD	Ba3
TÜRKİYE CUMHURİYETİ	JS900123BG46	Sr Unsecured	100,000	171	30/05/2040	6.750	2.00	7.426	94.183	93.622	7.494	94.128	USD	Ba3
TÜRKİYE CUMHURİYETİ	JS900123BJ84	Sr Unsecured	200,000	32	14/01/2041	6.000	3.00	7.562	86.328	85.856	7.622	88.559	USD	Ba3
TÜRKİYE CUMHURİYETİ	JS900123CB40	Sr Unsecured	200,000	126	16/04/2043	4.875	3.00	7.721	73.415	73.085	7.765	74.008	USD	Ba3
TÜRKİYE CUMHURİYETİ	JS900123CG37	Sr Unsecured	200,000	66	17/02/2045	6.625	3.00	7.771	88.787	88.428	7.811	90.724	USD	Ba3
TÜRKİYE CUMHURİYETİ	IS900123CM05	Sr Unsecured	200,000	152	11/05/2047	5.750	3.50	7.831	78.750	78.510	7.859	79.125	USD	Ba3
Devlet Tahvili - 100.000 altı														
TÜRKİYE CUMHURİYETİ	JS900123AL40	Sr Unsecured	1,000	33	15/01/2030	11.875	1.50	5.983	118.780	118.256	6.131	123.367	USD	Ba3
TÜRKİYE CUMHURİYETİ	JS900123AT75	Sr Unsecured	2,000	63	14/02/2034	8.000	1.50	6.811	107.002	106.499	6.893	109.373	USD	Ba3
TÜRKİYE CUMHURİYETİ	JS900123AY60	Sr Unsecured	2,000	97	17/03/2036	6.875	2.75	7.113	98.330	97.905	7.175	99.741	USD	Ba3
TÜRKİYE CUMHURİYETİ	JS900123BB58	Sr Unsecured	2,000	85	05/03/2038	7.250	1.00	7.014	101.847	101.300	7.083	103.527	USD	Ba3

Tanım	ISIN Kodu	Tahvil Tipi	Nominal	Sonraki Kupona Kalan Gün	Vade	Kupon	İhraç Büy. (Milyar)	Alış Getiri	Alış Fiyatı	Satış Fiyatı	Satış Getiri	Ortalama Kırlı Fiyat	Para Birimi	Moody's Derece
Özel sektör - (Finans)														
Fiyat verileri anlıktır ve gün içerisinde değişiklik gösterebilmektedir.														
TURK IHRACAT KR	(S2332876106	Sr Unsecured	200,000	21	06/07/2026	5.750	0.75	4.116	100.089	100.048	4.803	102.608	USD	Ba3
TC ZIRAAT BANKASI AS	(S2581381634	Sr Unsecured	200,000	47	01/08/2026	9.500	0.50	4.319	100.639	100.579	4.772	104.145	USD	Ba3
TC ZIRAAT BANKASI AS	(S2581381634	Sr Unsecured	200,000	47	01/08/2026	9.500	0.50	4.319	100.639	100.579	4.772	104.145	USD	Ba3
DENIZBANK AS	(S2739602444	Sr Unsecured	200,000	14	30/12/2026	7.250	0.01	4.095	101.671	101.210	4.953	104.784	USD	-
TURKIYE GARANTI BANKASI	(S1617531063	Subordinated	200,000	162	24/05/2027	7.177	0.75	5.246	101.747	101.326	5.705	101.955	USD	B1
ODEA BANK	(S1655085485	Subordinated	200,000	47	01/08/2027	8.606	0.30	6.942	101.762	101.397	7.280	104.783	USD	B3
FIBABANKA	(S1386178237	Subordinated	200,000	101	24/11/2027	9.797	0.30	6.346	104.681	104.327	6.599	106.708	USD	-
TURKIYE IS BANKASI	(S1623796072	Subordinated	200,000	14	29/06/2028	9.192	0.50	6.219	105.606	105.159	6.448	109.621	USD	B3
TURKIYE VAKIFLAR BANKASI	(S2677517497	Sr Unsecured	200,000	119	12/10/2028	9.000	0.75	6.022	106.356	106.116	6.130	107.811	USD	-
YAPI VE KREDI BANKASI AS	(S2445343689	Sr Unsecured	200,000	123	16/10/2028	9.250	0.80	6.048	106.864	106.708	6.118	108.302	USD	Ba3
TC ZIRAAT BANKASI AS	(S2741927805	Sr Unsecured	200,000	31	16/01/2029	8.000	0.50	6.488	103.538	103.323	6.578	106.742	USD	Ba3
AKBANK TAS	(S2783589844 Jr	Subordinated	200,000	182	14/03/2029	9.369	0.60	8.640	101.767	101.362	8.808	101.591	USD	-
TURKIYE IS BANKASI	(S2106022754	Subordinated	200,000		22/01/2030	7.750	0.75	-	-	-	-	-	USD	WR
YAPI VE KREDI BANKASI	(S2286436451	Subordinated	200,000		22/01/2031	7.875	0.50	-	-	-	-	-	USD	WR
AKBANK	(S2355183091	Subordinated	200,000	7	22/06/2031	6.800	0.50	5.687	100.018	99.967	8.231	103.260	USD	-
YAPI VE KREDI BANKASI AS	(S2741069996	Subordinated	200,000	32	17/01/2034	9.250	0.65	7.699	103.566	103.264	7.827	107.218	USD	B3
TURK EKONOMI BANKASI AS	(S2744911830	Subordinated	200,000	32	17/01/2034	9.375	0.40	7.703	103.845	103.443	7.873	107.498	USD	-

Tanım	ISIN Kodu	Tahvil Tipi	Nominal	Sonraki Kuponu Kalan Gün	Vade	Kupon	İhraç Büy. (Milyar)	Alış Getiri	Alış Fiyatı	Satış Fiyatı	Satış Getiri	Ortalama Kırlı Fiyat	Para Birimi	Moody's Derece
Özel sektör - (Finans dışı)														
Fiyat verileri anlıktır ve gün içerisinde değişiklik gösterebilmektedir.														
ARCELİK	(S2346972263	Sr Unsecured	100,000	#N/A N/A	27/05/2026	3.000	0.35	#N/A N/A	100.000	100.000	#N/A N/A	100.000	EUR	-
HYUNDAI	(S2362559481	Sr Unsecured	200,000	27	12/07/2026	1.625	0.30	4.204	99.805	99.787	4.444	100.487	USD	A3
İSTANBUL METROPOLİTAN	(S2468421248	Sr Unsecured	200,000	119	12/04/2027	10.750	0.31	5.907	103.827	103.666	6.103	105.628	USD	Ba3
TURKCELL	(S1803215869	Sr Unsecured	200,000	118	11/04/2028	5.800	0.50	5.673	100.188	99.993	5.799	101.122	USD	-
ANADOLU EFES	(S2355105292	Sr Unsecured	200,000	14	29/06/2028	3.375	0.50	6.889	93.419	93.194	7.014	94.863	USD	-
TAV HAVALİMANLARI	(S2729164462	Sr Unsecured	200,000	175	07/12/2028	8.500	0.40	6.442	102.855	102.694	6.555	102.963	USD	-
İSTANBUL METROPOLİTAN	(S2730249997	Sr Unsecured	200,000	174	06/12/2028	10.500	0.72	6.848	107.434	107.221	6.949	107.590	USD	Ba3
MERSİN ULUSLARARASI LİMA	(S2696793012	Sr Unsecured	200,000	153	15/11/2028	8.250	0.60	6.317	102.572	102.427	6.424	103.187	USD	-
ARCELİK	(S2695038401	Sr Unsecured	200,000	102	25/09/2028	8.500	0.50	6.639	103.476	103.209	6.779	105.231	USD	-
COCA -COLA İCECEK	(S2434515313	Sr Unsecured	200,000	35	20/01/2029	4.500	0.50	5.730	97.066	96.791	5.848	98.741	USD	-
FORD OTOMOTİV SANAYİ AŞ	(S2782775345	Sr Unsecured	200,000	132	25/04/2029	7.125	0.50	6.640	101.145	100.944	6.725	102.034	USD	-
WE SODA İNV HOLDİNG PLC	ISG95448AC32	Secured	200,000	63	14/02/2031	9.375	0.75	10.116	97.268	96.994	10.192	100.204	USD	-
Sukuk														
HAZİNE MUSTESARLIĞI	(S2351109116	Sr Unsecured	200,000	7	22/06/2026	5.125	2.50	3.746	100.025	99.969	6.560	102.460	USD	Ba3
HAZİNE MUSTESARLIĞI VARL	(S2441287773	Sr Unsecured	200,000	70	24/02/2027	7.250	3.00	4.792	101.643	101.474	5.039	103.794	USD	Ba3

* Bültendeki tüm veriler Bloomberg'den alınmıştır.



YASAL UYARI

Burada yer alan bilgiler Gedik Yatırım tarafından bilgilendirme amacıyla hazırlanmıştır. Yatırım bilgi, yorum ve tavsiyeleri yatırım danışmanlığı kapsamında değildir. Yatırım danışmanlığı hizmeti; aracı kurumlar, portföy yönetim şirketleri, mevduat kabul etmeyen bankalar ile müşteri arasında imzalanacak yatırım danışmanlığı sözleşmesi çerçevesinde sunulmaktadır. Burada yer alan yorum ve tavsiyeler, herhangi bir yatırım aracının alım satım önerisi ya da getiri vaadi olarak yorumlanmamalıdır. Bu görüşler mali durumunuz ile risk ve getiri tercihlerinize uygun olmayabilir ve sadece burada yer alan bilgilere dayanarak yatırım kararı verilmesi beklentilerinize uygun sonuçlar doğurmayabilir. Burada yer alan fiyatlar, veriler ve bilgilerin tam ve doğru olduğu garanti edilemez; içerik, haber verilmeksizin değiştirilebilir. Tüm veriler, Gedik Yatırım tarafından güvenilir olduğuna inanılan kaynaklardan alınmıştır. Bu kaynakların kullanılması nedeni ile ortaya çıkabilecek hatalardan Gedik Yatırım sorumlu değildir. Değerli yatırımcılarımız, takip ettiğiniz hisselerle ilişkin analiz ve dealing hizmetlerimiz için bize 24 saat aşağıdaki numaralardan ulaşabilirsiniz.