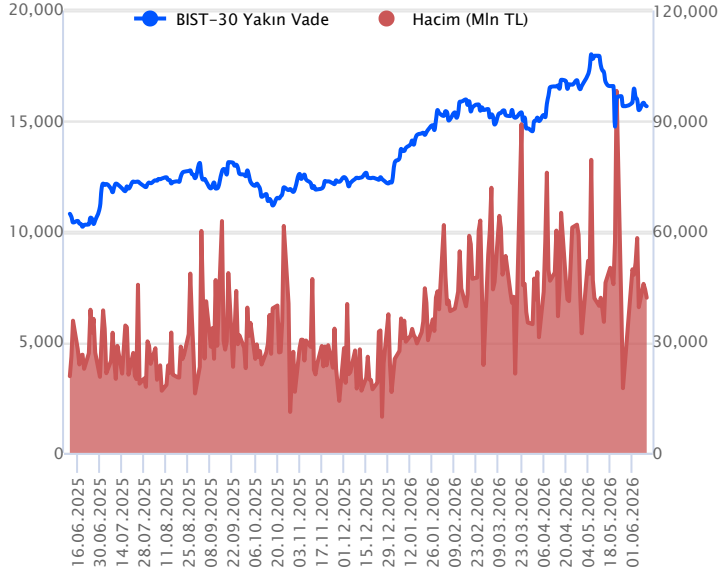


| Sözleşme Kodu | Vade Ayı | Uzlaşma Fiyatı | Önceki Uzlaşma Fiyatı | Değişim | Değişim Puan | Gün İçi Yüksek | Gün İçi Düşük | İşlem Miktarı | İşlem Hacim | Açık Pozisyon | Açık Pozisyon Değişimi | Vadeye Kalan Gün Sayısı | Takasbank Başlangıç Teminatı % |
|---------------------------|------------|----------------|-----------------------|---------|--------------|----------------|---------------|---------------|-------------------|---------------|------------------------|-------------------------|--------------------------------|
| ENDEKS KONTRATLARI | | | | | | | | | | | | | |
| F_XU0300626 | 30.06.2026 | 15,748.00 | 15,724.00 | 0.15 % | 24.00 | 15,867.00 | 15,545.00 | 267,901.00 | 42,086,071,850.00 | 490,494.00 | -7,244.00 | 20 | 12 |
| F_XU0300826 | 31.08.2026 | 16,596.00 | 16,577.00 | 0.11 % | 19.00 | 16,690.00 | 16,394.00 | 11,649.00 | 1,932,210,740.00 | 38,742.00 | 3,766.00 | 82 | 12 |

BIST 30 Yakın Vadeli Kontratı

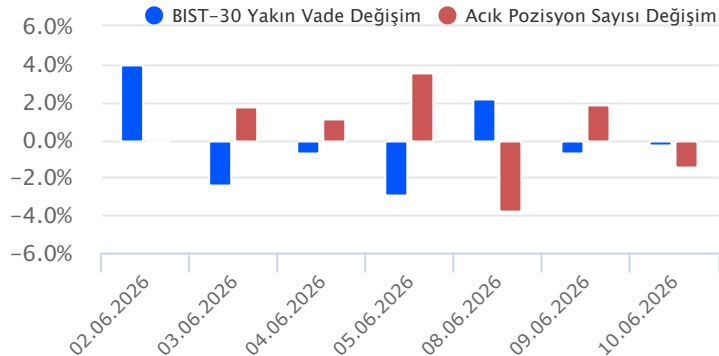


Haziran vadeli endeks sözleşmesi 15.545 ile 15.867 seviyeleri arasında hareket ederek dün günü %0,15 oranında sınırlı bir yükselişle 15.748 uzlaşma fiyatından tamamladı. Sözleşmede akşam seans kapanışı da uzlaşma fiyatının altında 15.672 puandan gerçekleşti. ABD ve İran arasında çatışmalar yeniden başlarken, İran Hürmüz Boğazı'nın her türlü geminin geçişine kapatıldığını duyurdu. ABD – İran arasında artan gerilim risk iştahı üzerinde baskı oluştururken, petrol fiyatlarında yükselişler takip ediliyor. Bugün Avrupa Merkez Bankası (ECB) ile yurt içinde TCMB'nin faiz kararı yakından takip edilecektir. Bu sabah ABD vadeli hafif alıcılı seyirler izlerken, Avrupa endeksleri de hafif satıcılı açılışlara işaret ediyor. Asya piyasalarında genel olarak kırmızı bir renk hâkim. Sözleşmenin güne hafif satıcılı bir açılışla başlamasını bekliyoruz.

Sözleşmede satıcılı bir seyir etkili olması durumunda 15.625 – 15.580 aralığı kısa vadeli destek bölgesi olup, bu bölge altında 15.545 ve 15.500 seviyeleri destek olarak izlenecektir. 15.500 desteği altına sarkmalarda 15.430 – 15.355 ve 15.270 seviyelerine doğru geri çekilmeler gündeme gelebilir. Tepki alımlarının gözlenmesi halinde ise 15.720 – 15.760 aralığı ile haziran vadeli grafiğe göre 100 günlük üssel ortalamanın geçtiği 15.840 bölgesi kısa vadeli direnç noktalarıdır. 100 günlük ortalama üzerinde kalıcılık sağlanabilirse 15.900 – 15.960 – 16.000 – 16.080 ve 16.140 seviyeleri direnç konumunda bulunmaktadır.

| Endeks - 30 Yakın Vade Aracı Kurum Dağılımı Günlük Değişim | | | | | |
|--|---------|---------|---------------|---------|---------|
| Long | | | Short | | |
| Kurum | Net Lot | Pay (%) | Kurum | Net Lot | Pay (%) |
| Bank of America | 13.559 | 56 | Bulls Yatırım | 6.215 | 26 |
| Teb Yatırım | 4.183 | 17 | Garanti BBVA | 2.482 | 10 |
| Tacirler Yatırım | 2.440 | 10 | Ak Yatırım | 2.460 | 10 |
| Yatırım Finansman | 1.297 | 5 | İnfo Yatırım | 2.205 | 9 |
| İş Yatırım | 907 | 4 | Oyak Yatırım | 2.131 | 9 |
| Diğer | 2.012 | 8 | Diğer | 8.905 | 37 |
| İlk 5 Kurum Alım Ağırlıklı | | | | | |

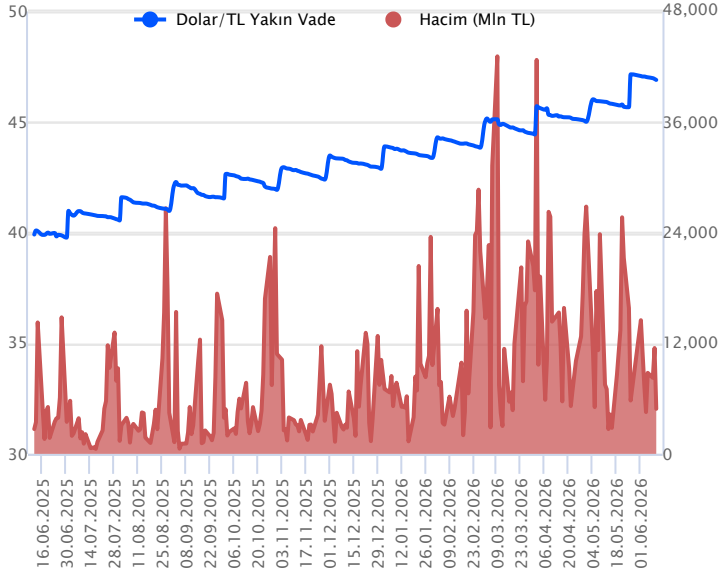
| Endeks - 30 Yakın Vade Aracı Kurum Dağılımı Tüm Vade | | | | | |
|--|---------|---------|-----------------|---------|---------|
| Long | | | Short | | |
| Kurum | Net Lot | Pay (%) | Kurum | Net Lot | Pay (%) |
| Yapı Kredi Yatırım | 160.657 | 51 | İş Yatırım | 200.989 | 64 |
| Teb Yatırım | 79.374 | 25 | Bank of America | 42.294 | 14 |
| Yatırım Finansman | 17.885 | 6 | Ak Yatırım | 21.349 | 7 |
| HSBC Yatırım | 16.506 | 5 | Garanti BBVA | 19.738 | 6 |
| Tacirler Yatırım | 12.699 | 4 | Meksa Yatırım | 7.965 | 3 |
| Diğer | 27.328 | 9 | Diğer | 22.144 | 7 |
| İlk 5 Kurum Satım Ağırlıklı | | | | | |



| Fiyat (%) | Açık Pozisyon (%) | Yorum |
|-----------|-------------------|---|
| Artış | Artış | Yükselişin devamlılığı için sinyal olarak kabul edilebilir. |
| Artış | Azalış | Yükselişin desteklenmediğini gösterir. |
| Azalış | Artış | Düşüşlerin devamlılığı için sinyal olarak kabul edilebilir. |
| Azalış | Azalış | Düşüşlerin desteklenmediğini gösterir. |

| Sözleşme Kodu | Vade Ayı | Uzlaşma Fiyatı | Önceki Uzlaşma Fiyatı | Değişim | Değişim Puan | Gün İçi Yüksek | Gün İçi Düşük | İşlem Miktarı | İşlem Hacim | Açık Pozisyon | Açık Pozisyon Değişimi | Vadeye Kalan Gün Sayısı | Takasbank Başlangıç Teminatı % |
|--------------------------|------------|----------------|-----------------------|---------|--------------|----------------|---------------|---------------|---------------|---------------|------------------------|-------------------------|--------------------------------|
| DÖVİZ KONTRATLARI | | | | | | | | | | | | | |
| F_EURTRY0626 | 30.06.2026 | 54.3060 | 54.3950 | -0.16 % | -0.09 | 54.3600 | 54.2200 | 517 | 28,042,866 | 5,667 | -454 | 20 | 11 |
| F_EURTRY0726 | 31.07.2026 | 55.9840 | 55.9770 | 0.01 % | 0.01 | 56.0010 | 55.9200 | 5 | 279,922 | 238 | 5 | 51 | 11 |
| F_EURUSD0626 | 30.06.2026 | 1.1579 | 1.1577 | 0.02 % | 0.00 | 1.1588 | 1.1536 | 1,946 | 103,646,831 | 21,948 | 31 | 20 | 4 |
| F_EURUSD0726 | 31.07.2026 | 1.1596 | 1.1593 | 0.03 % | 0.00 | 1.1605 | 1.1590 | 53 | 2,829,157 | 1,334 | -13 | 51 | 4 |
| F_USDTRY0626 | 30.06.2026 | 46.9090 | 46.9520 | -0.09 % | -0.04 | 46.9590 | 46.8940 | 104,091 | 4,884,643,071 | 2,737,020 | 29,859 | 20 | 11 |
| F_USDTRY0726 | 31.07.2026 | 48.2690 | 48.3230 | -0.11 % | -0.05 | 48.3730 | 48.2660 | 43,453 | 2,098,700,731 | 527,044 | 20,436 | 51 | 11 |

Dolar/TL Yakın Vadeli Kontratı



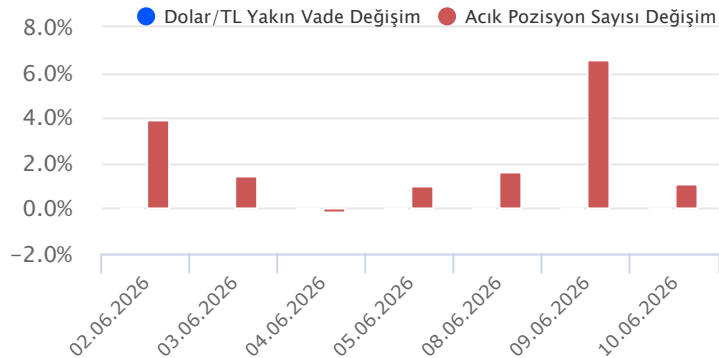
Haziran vadeli dolar/TL sözleşmesi dün 46,8940 ile 46,9590 seviyeleri arasında dalgalanarak günü yüzde 0,09'luk düşükle 46,9090 uzlaşma fiyatından tamamladı. Spot kurda düşük volatilitede yataya yakın seyirlerin izlendiği bir günü geride bıraktık. Dün ABD'de enflasyon verileri takip edildi. ABD'de enflasyon mayısta aylık yüzde 0,5 ve yıllık yüzde 4,2 ile beklentilere paralel artış kaydederken, çekirdek enflasyon aylık yüzde 0,2 ile beklentilerin altında gerçekleşti. Böylece yıllık çekirdek enflasyon yüzde 2,9 ile beklentileri karşıladı. Verilerin fiyatlamalara etkisi olmazken, dolar endeksinde sınırlı volatilitte yaşandı. Bugün yurt içinde TCMB Para Politikası Kurulu, faiz kararını açıklayacak. TCMB'nin politika faizini yüzde 37 düzeyinde sabit bırakmasını bekliyoruz. Karar metninde verilecek mesajlar yakından takip edilecek. ABD'de ise ÜFE verileri açıklanacak. ABD – İran arasında başlayan çatışmalar ve İran'ın Hürmüz Boğazı'nı kapatması sonrası bölgeye yönelik haber akışları piyasaların odağında olacak. Dolar/TL spot kuru, bu sabah 08:00 itibarıyla 46,15 civarında yataya yakın seyrediyor. Dolar endeksi 99,93 civarında bulunuyor. Gelişmekte olan ülke para birimleri ise bu sabah dolar karşısında karışık görünüm sergiliyor.

| Dolar/TL Yakın Vade Aracı Kurum Dağılımı Günlük Değişim | | | | | |
|---|---------|---------|--------------------|---------|---------|
| Long | | | Short | | |
| Kurum | Net Lot | Pay (%) | Kurum | Net Lot | Pay (%) |
| Deniz Yatırım | 26.001 | 36 | Bank of America | 50.689 | 69 |
| Akbank | 20.000 | 27 | Yapı Kredi Yatırım | 11.589 | 16 |
| QNB Bank | 10.280 | 14 | Marbaş Menkul | 3.716 | 5 |
| QNB Yatırım Menkul | 5.631 | 8 | Ata Yatırım | 2.038 | 3 |
| Global Menkul | 4.480 | 6 | Acar Menkul | 1.742 | 2 |
| Diğer | 6.854 | 9 | Diğer | 3.472 | 5 |

İlk 5 Kurum Satım Ağırlıklı

| Dolar/TL Yakın Vade Aracı Kurum Dağılımı Son 1 Yıl | | | | | |
|--|---------|---------|--------------------|---------|---------|
| Long | | | Short | | |
| Kurum | Net Lot | Pay (%) | Kurum | Net Lot | Pay (%) |
| Yapı ve Kredi | 716.932 | 30 | Bank of America | 559.499 | 23 |
| İş Bankası | 253.000 | 11 | Yatırım Finansman | 313.719 | 13 |
| Akbank | 236.533 | 10 | Yapı Kredi Yatırım | 258.472 | 11 |
| QNB Bank | 224.288 | 9 | Global Menkul | 253.580 | 11 |
| Deutsche Bank | 182.105 | 8 | Tera Yatırım | 230.509 | 10 |
| Diğer | 779.924 | 33 | Diğer | 777.015 | 33 |

İlk 5 Kurum Satım Ağırlıklı



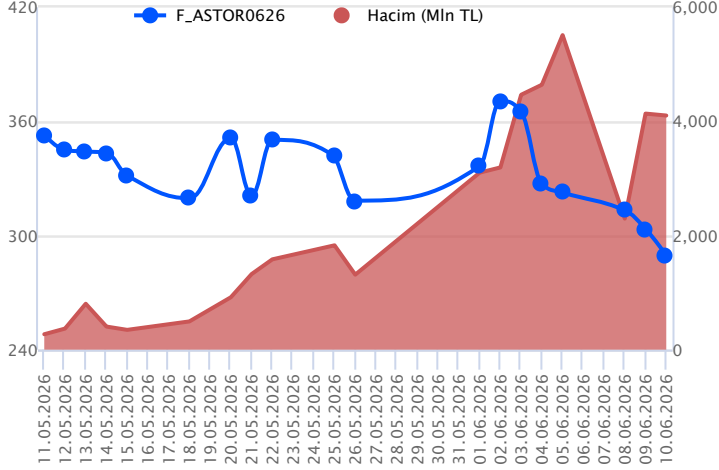
Fiyat (%) Açık Pozisyon (%) Yorum

| | | |
|--------|--------|---|
| Artış | Artış | Yükselişin devamlılığı için sinyal olarak kabul edilebilir. |
| Artış | Azalış | Yükselişin desteklenmediğini gösterir. |
| Azalış | Artış | Düşüşlerin devamlılığı için sinyal olarak kabul edilebilir. |
| Azalış | Azalış | Düşüşlerin desteklenmediğini gösterir. |

| Sözleşme | Vade Ayı | Son Uzlaşma | Önceki Uzlaşma | Değişim % | Günün Düşüşü | Günün Yükselişi | İşlem Adedi | İşlem Hacmi |
|---|------------|-------------|----------------|-----------|--------------|-----------------|-------------|---------------|
| PAY VADELİ SÖZLEŞMELERİNDE EN FAZLA İŞLEM GÖRENLER | | | | | | | | |
| F_ASTOR0626 | 30.06.2026 | 289.350 | 303.000 | -4.5 % | 279.050 | 304.750 | 141,541 | 4,103,760,445 |
| F_ASELS0626 | 30.06.2026 | 384.000 | 364.700 | 5.3 % | 361.900 | 389.250 | 91,492 | 3,442,382,090 |
| F_AKBNK0626 | 30.06.2026 | 67.380 | 68.540 | -1.7 % | 66.840 | 68.650 | 490,379 | 3,317,852,532 |

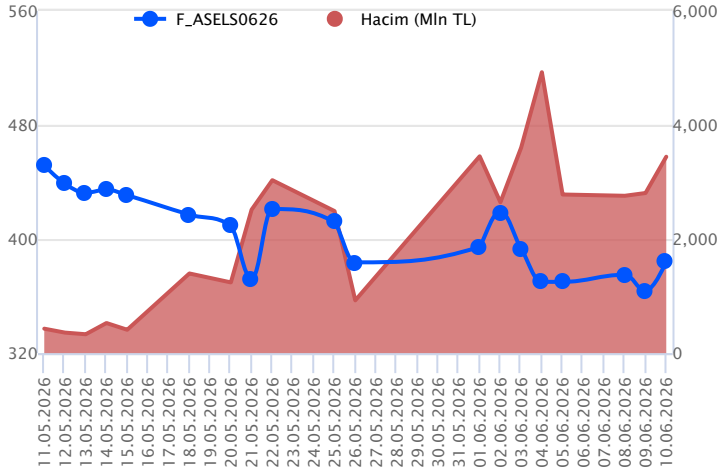
Pay vadeli sözleşmeleri, düşük teminatlarla yüksek tutarlı pozisyonlar almayı mümkün kılar. Pay vadeli sözleşmeleri ile ilgili daha detaylı bilgi almak için Gedik Yatırım VİOP Departmanı ile iletişime geçebilirsiniz.

F_ASTOR0626 Vadeli Kontratı



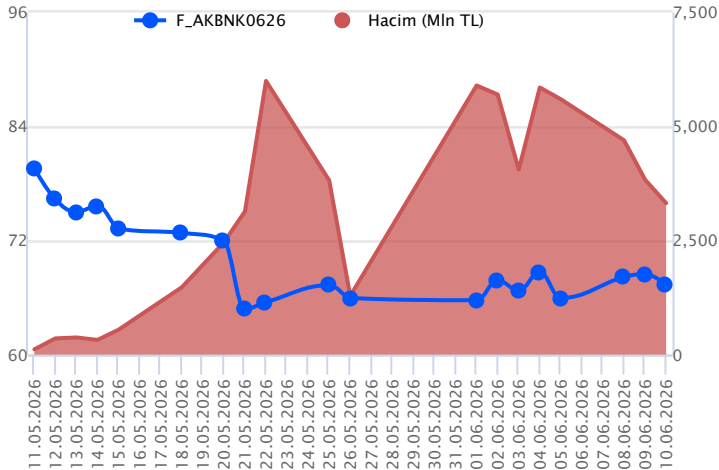
Haziran vadeli ASTOR pay sözleşmesi dün 279,05-304,75TL seviyeleri arasında dalgalanarak günü yüzde 4,5 düşüyle 289,35TL uzlaşma fiyatından tamamladı. Sözleşmede son birkaç gündür zayıf seyrin devam ettiği ve dün düşüşlerin 279,05 bölgesine dek sürdüğü takip edildi. Bu seviyeden gelen destekle toparlanan ve yeniden 289,00 bölgesinin üzerine yükselen hisse bu bölge civarında günü tamamladı. Bugün içinde olası geri çekilmelerin devamı durumunda 288,00 - 285,00 destek bölgesi olarak izlenebilir. Bu bölgenin altına doğru hareketin devamında 283,00 - 281,50 ve 279,05 destek noktaları olarak takip edilebilir. Bu desteklerin altına doğru bir kırılımda 277,50 - 275,50 - 272,50 destek noktaları olarak gündeme gelecektir. Buna karşın, yukarıda 291,00 - 293,50 - 295,00 dirençlerinin üzerine doğru tepkisinde 297,50 - 299,00 - 302,00 ve 304,00 direnç noktaları olarak takip edilebilir.

F_ASELS0626 Vadeli Kontratı



Haziran vadeli ASELS pay sözleşmesi 361,90 – 389,25 TL aralığında hareket ederek dün günü %5,3 oranında bir yükselişe 384,00 TL uzlaşma fiyatından tamamladı. Önceki günkü satışların ardından jeopolitik risklerin yeniden artış kaydetmesinin de etkisiyle ASELS cephesinde dün yükselişlerin güç kazandığı bir fiyatlamaya takip edildi. Sözleşmede 387,45 – 390,00 aralığı ilk direnç bölgesi olup, devamında 393,00 – 396,50 ve 400,00 seviyeleri direnç olarak izlenecektir. 400,00 TL üzerinde kalıcılık sağlanabilirse 403,50 – 408,00 - 411,90 – 415,00 ve 419,80 seviyeleri direnç konumunda bulunmaktadır. Sözleşmede olası kâr satışlarında ise 382,00 – 380,00 ve 379,00 seviyeleri ilk destek noktalarıdır. Bu seviyeler altında 374,00 – 370,00 – 367,40 – 365,00 ve 361,90 seviyeleri destek olarak takip edilebilir. Sözleşmede sert/volatil fiyatlamalar nedeniyle pozisyon alımlarında dikkatli olunmalı ve aktif bir risk yönetimi izlenmelidir.

F_AKBNK0626 Vadeli Kontratı



Haziran vadeli AKBNK pay sözleşmesi 66,84 – 68,65 TL aralığında hareket ederek dün günü %1,7 oranında bir düşüyle 67,38 TL uzlaşma fiyatından tamamladı. Gün içerisinde dalgalı bir seyrin birlikte gündemdeki jeopolitik risklerin de etkisiyle bankacılık sektöründe satıcı bir fiyatlamaya takip edildi. AKBNK sözleşmesinde zayıf seyrin etkisini sürdürmesi durumunda 67,20 – 67,00 ve 66,84 seviyeleri kısa vadeli ilk destek noktaları olup, devamında 66,50 – 66,15 – 65,50 ve haziran vadeli grafiğe göre 200 günlük üssel ortalamasının geçtiği 64,80 bölgesi destek olarak takip edilebilir. 200 günlük ortalama kırılacak olursa satış baskısı derinleşebilir. Sözleşmede tepki alımlarının gözlenmesi halinde ise 67,80 – 68,00 aralığı ilk direnç bölgesi olup, devamında 68,65 – 69,00 – 69,35 – 69,56 – 70,00 ve 70,70 seviyeleri direnç konumunda bulunmaktadır. 70,00 TL üzerindeki kapanışlarda toparlanma çabası etkisini sürdürebilir.

Dayanak Varlıkların Teknik Göstergeler Görünümleri

20 Gün Ortalama/Fiyat Kesişmesi (YUKARI)

Bu şartları sağlayan dayanak varlık bulunmamaktadır.

Güç Göstergeleri Olumlu

RSI ve Momentum göstergelerine göre olumlu olanlar

50 Gün Ortalama/Fiyat Kesişmesi (YUKARI)

Bu şartları sağlayan dayanak varlık bulunmamaktadır.

MACD

| | |
|-------|-----------|
| SAHOL | ZAYIF AL |
| SOKM | ZAYIF AL |
| AEFES | ZAYIF SAT |
| PGSUS | ZAYIF SAT |
| TRALT | ZAYIF SAT |

20/50 Gün Ortalama Kesişmesi (YUKARI)

DOAS

Para Girişi Olan Dayanak Varlıklar

| | Kapanış | İşlem Hacmi (Mln TL) |
|-------|---------|----------------------|
| DOAS | 200.90 | 809.96724 |
| ALARK | 105.90 | 641.00517 |
| SOKM | 48.80 | 272.45562 |

Yüksek Hacimliler

| | İşlem Hacmi (Mln TL) |
|-------|----------------------|
| XU030 | 99,683.53 |
| XSD25 | 65,184.75 |
| X10XB | 49,599.79 |
| XLBNK | 20,972.46 |
| ASTOR | 13,398.24 |

20 Gün Ortalama/Fiyat Kesişmesi (AŞAĞI)

BIMAS
GARAN
VAKBN
YKBNK

Güç Göstergeleri Zayıf

PETKM
GUBRF
ASTOR
ENJSA

RSI ve Momentum göstergelerine göre zayıf olanlar

50 Gün Ortalama/Fiyat Kesişmesi (AŞAĞI)

TOASO
TTKOM
HEKTS
VAKBN

Göstergeleri Dipte Olanlar

KONTR
VESTL
GUBRF

CCI, RSI, Stochastics, Williams' %R, MFI ve DX göstergelerinin ortalaması en düşük olanlar

20/50 Gün Ortalama Kesişmesi (AŞAĞI)

ENKAI
TTKOM

Para Çıkışı Olan Dayanak Varlıklar

| | Kapanış | İşlem Hacmi (Mln TL) |
|-------|---------|----------------------|
| BIMAS | 380.50 | 4,573.45 |
| TKFEN | 136.90 | 1,854.96 |
| TOASO | 290.00 | 762.38 |
| VESTL | 24.46 | 131.08 |

Dayanak Varlıkların Teknik Gösterge Konumları

| Kod | 5 Günlük H.O | 10 Günlük H.O | 20 Günlük H.O | 50 Günlük H.O | RSI | StochS | MACD | CCI |
|---------|--------------|---------------|---------------|---------------|-------|--------|-------|-------|
| AEFES | SATIM | SATIM | ALIM | ALIM | SATIM | ALIM | SATIM | SATIM |
| AKBNK | SATIM | SATIM | SATIM | SATIM | ALIM | SATIM | ALIM | ALIM |
| AKSEN | SATIM | SATIM | SATIM | SATIM | SATIM | ALIM | SATIM | SATIM |
| ALARK | ALIM | ALIM | ALIM | ALIM | ALIM | SATIM | ALIM | ALIM |
| ARCLK | SATIM | SATIM | SATIM | SATIM | SATIM | ALIM | SATIM | SATIM |
| ASELS | ALIM | SATIM | SATIM | SATIM | ALIM | SATIM | SATIM | ALIM |
| ASTOR | SATIM | SATIM | SATIM | ALIM | SATIM | ALIM | SATIM | SATIM |
| BIMAS | ALIM | ALIM | SATIM | ALIM | ALIM | SATIM | SATIM | ALIM |
| BRSAN | ALIM | ALIM | ALIM | ALIM | ALIM | ALIM | ALIM | SATIM |
| CIMSA | SATIM | SATIM | SATIM | SATIM | SATIM | ALIM | SATIM | ALIM |
| CNH/TRY | ALIM | ALIM | ALIM | ALIM | SATIM | SATIM | SATIM | ALIM |
| DOAS | ALIM | ALIM | ALIM | ALIM | ALIM | SATIM | ALIM | ALIM |
| DOHOL | SATIM | SATIM | SATIM | SATIM | SATIM | SATIM | SATIM | ALIM |
| EKGYO | SATIM | SATIM | SATIM | SATIM | SATIM | ALIM | SATIM | SATIM |
| ENJSA | SATIM | SATIM | SATIM | SATIM | SATIM | SATIM | SATIM | SATIM |
| ENKAI | SATIM | SATIM | SATIM | SATIM | SATIM | SATIM | SATIM | ALIM |
| EREGL | SATIM | SATIM | ALIM | ALIM | SATIM | ALIM | SATIM | SATIM |
| EUR/TRY | SATIM | SATIM | ALIM | ALIM | SATIM | SATIM | SATIM | SATIM |
| EUR/USD | SATIM | SATIM | SATIM | SATIM | SATIM | SATIM | SATIM | ALIM |
| FROTO | ALIM | SATIM | SATIM | SATIM | ALIM | ALIM | ALIM | ALIM |
| GARAN | SATIM | ALIM | SATIM | SATIM | ALIM | SATIM | ALIM | ALIM |
| GBP/USD | SATIM | SATIM | SATIM | SATIM | ALIM | SATIM | SATIM | ALIM |
| GUBRF | SATIM | SATIM | SATIM | SATIM | SATIM | ALIM | SATIM | SATIM |
| HALKB | SATIM | ALIM | ALIM | ALIM | SATIM | ALIM | ALIM | SATIM |
| HEKTS | SATIM | SATIM | SATIM | SATIM | SATIM | ALIM | SATIM | SATIM |
| ISCTR | ALIM | ALIM | ALIM | SATIM | ALIM | SATIM | ALIM | ALIM |
| KCHOL | SATIM | SATIM | SATIM | SATIM | SATIM | ALIM | SATIM | SATIM |
| KONTR | SATIM | SATIM | SATIM | SATIM | SATIM | ALIM | SATIM | SATIM |
| KRDMD | SATIM | SATIM | SATIM | ALIM | SATIM | SATIM | SATIM | SATIM |
| MGROS | SATIM | SATIM | ALIM | ALIM | SATIM | SATIM | SATIM | ALIM |
| ODAS | SATIM | SATIM | SATIM | ALIM | SATIM | SATIM | SATIM | SATIM |
| OYAKC | ALIM | ALIM | SATIM | SATIM | ALIM | SATIM | ALIM | ALIM |
| PETKM | SATIM | SATIM | SATIM | SATIM | SATIM | SATIM | SATIM | SATIM |
| PGSUS | SATIM | SATIM | SATIM | SATIM | SATIM | ALIM | SATIM | SATIM |
| RUB/TRY | ALIM | ALIM | ALIM | ALIM | ALIM | SATIM | SATIM | ALIM |
| SAHOL | SATIM | SATIM | SATIM | SATIM | ALIM | SATIM | ALIM | ALIM |
| SASA | SATIM | SATIM | SATIM | SATIM | SATIM | SATIM | SATIM | SATIM |
| SISE | SATIM | SATIM | SATIM | SATIM | SATIM | ALIM | SATIM | SATIM |
| SOKM | ALIM | ALIM | SATIM | SATIM | ALIM | SATIM | ALIM | ALIM |
| TAVHL | ALIM | ALIM | SATIM | SATIM | ALIM | SATIM | ALIM | ALIM |
| TCELL | SATIM | SATIM | SATIM | SATIM | SATIM | ALIM | SATIM | SATIM |
| THYAO | SATIM | SATIM | SATIM | SATIM | SATIM | ALIM | ALIM | SATIM |
| TKFEN | SATIM | SATIM | SATIM | ALIM | SATIM | ALIM | SATIM | SATIM |
| TOASO | SATIM | SATIM | SATIM | SATIM | SATIM | SATIM | SATIM | SATIM |
| TRALT | SATIM | SATIM | SATIM | SATIM | SATIM | ALIM | SATIM | SATIM |
| TRMET | SATIM | SATIM | SATIM | SATIM | SATIM | ALIM | ALIM | SATIM |
| TSKB | SATIM | SATIM | SATIM | SATIM | ALIM | ALIM | ALIM | ALIM |
| TTKOM | SATIM | SATIM | SATIM | SATIM | SATIM | ALIM | ALIM | SATIM |
| TUPRS | SATIM | SATIM | SATIM | SATIM | ALIM | ALIM | SATIM | ALIM |
| ULKER | SATIM | SATIM | SATIM | SATIM | SATIM | ALIM | SATIM | SATIM |
| USD/TRY | ALIM | ALIM | ALIM | ALIM | ALIM | SATIM | ALIM | SATIM |
| VAKBN | SATIM | SATIM | SATIM | SATIM | SATIM | ALIM | ALIM | SATIM |
| VESTL | SATIM | SATIM | SATIM | SATIM | SATIM | SATIM | SATIM | SATIM |
| X10XB | SATIM | SATIM | SATIM | SATIM | ALIM | SATIM | SATIM | ALIM |
| XAU/TRY | SATIM | SATIM | SATIM | SATIM | SATIM | ALIM | SATIM | SATIM |
| XAU/USD | SATIM | SATIM | SATIM | SATIM | SATIM | ALIM | SATIM | SATIM |
| XLBNK | SATIM | ALIM | SATIM | SATIM | ALIM | SATIM | ALIM | ALIM |
| XSD25 | SATIM | SATIM | SATIM | SATIM | ALIM | SATIM | SATIM | ALIM |
| XU030 | SATIM | SATIM | SATIM | SATIM | ALIM | SATIM | SATIM | ALIM |
| YKBNK | SATIM | ALIM | SATIM | SATIM | ALIM | SATIM | ALIM | ALIM |

ViOP Bülten

11 Haziran 2026

| Kod | Destek 3 | Destek 2 | Destek 1 | Kapanış | Pivot | Direnç 1 | Direnç 2 | Direnç 3 |
|------------------|----------|----------|----------|------------------|---------------|----------|----------|----------|
| DESTEKLER | | | | DİRENÇLER | | | | |
| F_AEFES0626 | 19.70 | 19.95 | 20.19 | 20.42 | 20.44 | 20.68 | 20.93 | 21.17 |
| F_AEFES0726 | 20.40 | 20.62 | 20.81 | 20.99 | 21.03 | 21.22 | 21.44 | 21.63 |
| F_AKBNK0626 | 64.78 | 65.81 | 66.59 | 67.37 | 67.62 | 68.40 | 69.43 | 70.21 |
| F_AKBNK0726 | 67.00 | 68.03 | 68.75 | 69.47 | 69.78 | 70.50 | 71.53 | 72.25 |
| F_AKSEN0626 | 65.14 | 71.14 | 74.55 | 77.97 | 80.55 | 83.96 | 89.96 | 93.37 |
| F_AKSEN0726 | 59.35 | 66.20 | 72.94 | 79.69 | 79.79 | 86.53 | 93.38 | 100.12 |
| F_ALARK0626 | 102.57 | 104.03 | 105.92 | 107.80 | 107.38 | 109.27 | 110.73 | 112.62 |
| F_ALARK0726 | 106.52 | 107.63 | 109.57 | 111.50 | 110.68 | 112.62 | 113.73 | 115.67 |
| F_ARCLK0626 | 100.43 | 101.62 | 102.58 | 103.55 | 103.77 | 104.73 | 105.92 | 106.88 |
| F_ARCLK0726 | 103.97 | 104.83 | 105.27 | 105.70 | 106.13 | 106.57 | 107.43 | 107.87 |
| F_ASELS0626 | 340.17 | 351.03 | 367.52 | 384.00 | 378.38 | 394.87 | 405.73 | 422.22 |
| F_ASELS0726 | 352.02 | 362.68 | 379.17 | 395.65 | 389.83 | 406.32 | 416.98 | 433.47 |
| F_ASTOR0626 | 251.85 | 265.45 | 277.55 | 289.65 | 291.15 | 303.25 | 316.85 | 328.95 |
| F_ASTOR0726 | 258.53 | 272.02 | 283.68 | 295.35 | 297.17 | 308.83 | 322.32 | 333.98 |
| F_BIMAS0626N1 | 374.85 | 379.05 | 382.25 | 385.45 | 386.45 | 389.65 | 393.85 | 397.05 |
| F_BIMAS0726N1 | 387.50 | 391.25 | 394.30 | 397.35 | 398.05 | 401.10 | 404.85 | 407.90 |
| F_BRSAN0626 | 566.47 | 582.23 | 607.47 | 632.70 | 623.23 | 648.47 | 664.23 | 689.47 |
| F_BRSAN0726 | 596.33 | 609.37 | 629.23 | 649.10 | 642.27 | 662.13 | 675.17 | 695.03 |
| F_CIMSA0626 | 48.01 | 48.94 | 49.48 | 50.01 | 50.41 | 50.95 | 51.88 | 52.42 |
| F_CIMSA0726 | 49.17 | 50.04 | 51.03 | 52.02 | 51.90 | 52.89 | 53.76 | 54.75 |
| F_CNHTRY0626 | 6.98 | 6.98 | 6.98 | 6.98 | 6.98 | 6.98 | 6.98 | 6.98 |
| F_DOAS0626 | 177.02 | 181.78 | 190.82 | 199.85 | 195.58 | 204.62 | 209.38 | 218.42 |
| F_DOAS0726 | 181.82 | 186.33 | 195.37 | 204.40 | 199.88 | 208.92 | 213.43 | 222.47 |
| F_DOHOL0626 | 21.14 | 21.40 | 21.80 | 22.20 | 22.06 | 22.46 | 22.72 | 23.12 |
| F_DOHOL0726 | 21.93 | 22.16 | 22.53 | 22.91 | 22.76 | 23.13 | 23.36 | 23.73 |
| F_EKGYO0626 | 18.17 | 18.43 | 18.64 | 18.86 | 18.90 | 19.11 | 19.37 | 19.58 |
| F_EKGYO0726 | 18.85 | 19.07 | 19.26 | 19.45 | 19.48 | 19.67 | 19.89 | 20.08 |
| F_ENJSA0626 | 98.23 | 101.32 | 102.88 | 104.45 | 105.97 | 107.53 | 110.62 | 112.18 |
| F_ENJSA0726 | 101.22 | 104.13 | 106.07 | 108.00 | 108.98 | 110.92 | 113.83 | 115.77 |
| F_ENKAI0626 | 90.13 | 92.32 | 93.92 | 95.51 | 96.11 | 97.71 | 99.90 | 101.50 |
| F_ENKAI0726 | 94.00 | 95.83 | 97.20 | 98.58 | 99.03 | 100.40 | 102.23 | 103.60 |
| F_EREGL0626 | 37.41 | 37.97 | 38.62 | 39.26 | 39.18 | 39.83 | 40.39 | 41.04 |
| F_EREGL0726 | 38.67 | 39.22 | 39.84 | 40.46 | 40.39 | 41.01 | 41.56 | 42.18 |
| F_EURTRY0626 | 54.10 | 54.16 | 54.24 | 54.32 | 54.30 | 54.38 | 54.44 | 54.52 |
| F_EURTRY0726 | 55.81 | 55.87 | 55.89 | 55.92 | 55.95 | 55.97 | 56.03 | 56.06 |
| F_EURUSD0626 | 1.15 | 1.15 | 1.15 | 1.16 | 1.16 | 1.16 | 1.16 | 1.16 |
| F_EURUSD0726 | 1.16 | 1.16 | 1.16 | 1.16 | 1.16 | 1.16 | 1.16 | 1.16 |
| F_FROTO0626 | 84.97 | 86.00 | 87.50 | 89.00 | 88.53 | 90.03 | 91.06 | 92.56 |
| F_FROTO0726 | 88.34 | 89.17 | 90.63 | 92.08 | 91.46 | 92.92 | 93.75 | 95.21 |
| F_GARAN0626 | 124.70 | 126.85 | 128.70 | 130.55 | 130.85 | 132.70 | 134.85 | 136.70 |
| F_GARAN0726 | 128.82 | 130.88 | 132.92 | 134.95 | 134.98 | 137.02 | 139.08 | 141.12 |
| F_GBPUSD0626 | 1.34 | 1.34 | 1.34 | 1.34 | 1.34 | 1.34 | 1.34 | 1.34 |
| F_GUBRF0626 | 453.57 | 463.28 | 472.02 | 480.75 | 481.73 | 490.47 | 500.18 | 508.92 |
| F_GUBRF0726 | 473.02 | 481.83 | 489.07 | 496.30 | 497.88 | 505.12 | 513.93 | 521.17 |
| F_HALKB0626 | 41.06 | 42.86 | 44.29 | 45.71 | 46.09 | 47.52 | 49.32 | 50.75 |
| F_HALKB0726 | 42.44 | 44.25 | 45.62 | 47.00 | 47.43 | 48.80 | 50.61 | 51.98 |
| F_HEKTS0626 | 3.33 | 3.51 | 3.62 | 3.73 | 3.80 | 3.91 | 4.09 | 4.20 |
| F_HEKTS0726 | 3.45 | 3.62 | 3.74 | 3.85 | 3.91 | 4.03 | 4.20 | 4.32 |
| F_ISCTR0626 | 13.33 | 13.53 | 13.77 | 14.00 | 13.97 | 14.21 | 14.41 | 14.65 |
| F_ISCTR0726 | 13.78 | 13.98 | 14.19 | 14.40 | 14.39 | 14.60 | 14.80 | 15.01 |
| F_KCHOL0626 | 182.00 | 184.55 | 186.35 | 188.15 | 188.90 | 190.70 | 193.25 | 195.05 |
| F_KCHOL0726 | 188.87 | 190.98 | 192.52 | 194.05 | 194.63 | 196.17 | 198.28 | 199.82 |
| F_KONTR0626 | 4.35 | 4.92 | 5.22 | 5.52 | 5.79 | 6.09 | 6.66 | 6.96 |
| F_KONTR0726 | 4.57 | 5.08 | 5.34 | 5.61 | 5.85 | 6.11 | 6.62 | 6.88 |
| F_KRDMD0626 | 36.58 | 37.61 | 38.14 | 38.67 | 39.17 | 39.70 | 40.73 | 41.26 |
| F_KRDMD0726 | 37.77 | 38.76 | 39.31 | 39.86 | 40.30 | 40.85 | 41.84 | 42.39 |
| F_MGROS0626 | 655.73 | 663.87 | 670.43 | 677.00 | 678.57 | 685.13 | 693.27 | 699.83 |
| F_MGROS0726 | 678.67 | 686.13 | 692.07 | 698.00 | 699.53 | 705.47 | 712.93 | 718.87 |
| F_ODAS0626 | 6.71 | 6.95 | 7.07 | 7.20 | 7.31 | 7.43 | 7.67 | 7.79 |
| F_ODAS0726 | 6.93 | 7.16 | 7.29 | 7.41 | 7.52 | 7.65 | 7.88 | 8.01 |
| F_OYAKC0626 | 20.22 | 20.65 | 21.04 | 21.43 | 21.47 | 21.86 | 22.29 | 22.68 |
| F_OYAKC0726 | 21.00 | 21.38 | 21.76 | 22.14 | 22.14 | 22.52 | 22.90 | 23.28 |
| F_PETKM0626 | 19.31 | 19.75 | 20.02 | 20.29 | 20.46 | 20.73 | 21.17 | 21.44 |
| F_PETKM0726 | 20.16 | 20.54 | 20.72 | 20.91 | 21.10 | 21.28 | 21.66 | 21.84 |
| F_PGSUS0626 | 164.02 | 166.08 | 167.77 | 169.45 | 169.83 | 171.52 | 173.58 | 175.27 |
| F_PGSUS0726 | 169.33 | 170.92 | 172.53 | 174.15 | 174.12 | 175.73 | 177.32 | 178.93 |

| Kod | Destek 3 | Destek 2 | Destek 1 | Kapanış | Pivot | Direnç 1 | Direnç 2 | Direnç 3 |
|---------------|-----------|-----------|-----------|-----------|-----------|-----------|-----------|-----------|
| DESTEKLER | | | | DİRENÇLER | | | | |
| F_RUBTRY0626 | 0.57 | 0.57 | 0.57 | 0.57 | 0.57 | 0.57 | 0.57 | 0.57 |
| F_SAHOL0626 | 89.89 | 90.79 | 91.87 | 92.94 | 92.77 | 93.85 | 94.75 | 95.83 |
| F_SAHOL0726 | 93.02 | 93.90 | 94.90 | 95.89 | 95.78 | 96.78 | 97.66 | 98.66 |
| F_SASA0626 | 2.43 | 2.47 | 2.51 | 2.55 | 2.55 | 2.59 | 2.63 | 2.67 |
| F_SASA0726 | 2.52 | 2.55 | 2.60 | 2.64 | 2.63 | 2.68 | 2.71 | 2.76 |
| F_SISE0626 | 43.93 | 44.30 | 44.77 | 45.25 | 45.14 | 45.61 | 45.98 | 46.45 |
| F_SISE0726 | 45.29 | 45.71 | 46.12 | 46.54 | 46.54 | 46.95 | 47.37 | 47.78 |
| F_SOKM0626 | 47.58 | 48.25 | 48.97 | 49.68 | 49.64 | 50.36 | 51.03 | 51.75 |
| F_SOKM0726 | 49.48 | 50.07 | 50.63 | 51.18 | 51.22 | 51.78 | 52.37 | 52.93 |
| F_TAVHL0626 | 250.47 | 254.83 | 259.67 | 264.50 | 264.03 | 268.87 | 273.23 | 278.07 |
| F_TAVHL0726 | 257.60 | 261.65 | 266.70 | 271.75 | 270.75 | 275.80 | 279.85 | 284.90 |
| F_TCELL0626 | 103.03 | 104.22 | 105.33 | 106.45 | 106.52 | 107.63 | 108.82 | 109.93 |
| F_TCELL0726 | 106.40 | 107.60 | 108.60 | 109.60 | 109.80 | 110.80 | 112.00 | 113.00 |
| F_THYAO0626 | 293.28 | 295.87 | 298.68 | 301.50 | 301.27 | 304.08 | 306.67 | 309.48 |
| F_THYAO0726 | 302.68 | 305.47 | 308.08 | 310.70 | 310.87 | 313.48 | 316.27 | 318.88 |
| F_TKFEN0626 | 100.58 | 117.97 | 127.23 | 136.50 | 144.62 | 153.88 | 171.27 | 180.53 |
| F_TKFEN0726 | 104.83 | 121.72 | 130.73 | 139.75 | 147.62 | 156.63 | 173.52 | 182.53 |
| F_TOASO0626 | 276.08 | 282.07 | 289.03 | 296.00 | 295.02 | 301.98 | 307.97 | 314.93 |
| F_TOASO0726 | 288.80 | 292.90 | 298.00 | 303.10 | 302.10 | 307.20 | 311.30 | 316.40 |
| F_TRALT0626 | 41.20 | 42.20 | 42.95 | 43.71 | 43.95 | 44.70 | 45.70 | 46.45 |
| F_TRALT0726 | 42.18 | 43.26 | 44.04 | 44.82 | 45.12 | 45.90 | 46.98 | 47.76 |
| F_TRMET0626 | 100.42 | 104.78 | 107.27 | 109.75 | 111.63 | 114.12 | 118.48 | 120.97 |
| F_TRMET0726 | 104.93 | 108.77 | 110.68 | 112.60 | 114.52 | 116.43 | 120.27 | 122.18 |
| F_TSKB0626 | 11.38 | 11.48 | 11.64 | 11.80 | 11.74 | 11.90 | 12.00 | 12.16 |
| F_TSKB0726 | 11.81 | 11.89 | 12.05 | 12.21 | 12.13 | 12.29 | 12.37 | 12.53 |
| F_TTKOM0626 | 59.32 | 60.39 | 61.26 | 62.14 | 62.33 | 63.20 | 64.27 | 65.14 |
| F_TTKOM0726 | 60.99 | 62.09 | 62.78 | 63.46 | 63.88 | 64.57 | 65.67 | 66.36 |
| F_TUPRS0626 | 226.53 | 229.77 | 234.88 | 240.00 | 238.12 | 243.23 | 246.47 | 251.58 |
| F_TUPRS0726 | 235.57 | 238.53 | 242.72 | 246.90 | 245.68 | 249.87 | 252.83 | 257.02 |
| F_ULKER0626 | 109.20 | 109.95 | 110.55 | 111.15 | 111.30 | 111.90 | 112.65 | 113.25 |
| F_ULKER0726 | 112.83 | 113.47 | 114.28 | 115.10 | 114.92 | 115.73 | 116.37 | 117.18 |
| F_USDTRY0626 | 46.81 | 46.85 | 46.88 | 46.91 | 46.92 | 46.94 | 46.98 | 47.01 |
| F_USDTRY0726 | 48.13 | 48.20 | 48.23 | 48.27 | 48.30 | 48.34 | 48.41 | 48.45 |
| F_VAKBN0626 | 30.31 | 31.14 | 31.70 | 32.27 | 32.53 | 33.09 | 33.92 | 34.48 |
| F_VAKBN0726 | 31.48 | 32.21 | 32.78 | 33.36 | 33.51 | 34.08 | 34.81 | 35.38 |
| F_VESTL0626 | 23.83 | 24.34 | 24.61 | 24.89 | 25.12 | 25.39 | 25.90 | 26.17 |
| F_VESTL0726 | 24.73 | 25.18 | 25.43 | 25.69 | 25.88 | 26.13 | 26.58 | 26.83 |
| F_X10XB0626 | 17,907.33 | 18,019.67 | 18,190.33 | 18,361.00 | 18,302.67 | 18,473.33 | 18,585.67 | 18,756.33 |
| F_X10XB0826 | 19,004.00 | 19,065.00 | 19,187.00 | 19,309.00 | 19,248.00 | 19,370.00 | 19,431.00 | 19,553.00 |
| F_XAUTRYM0626 | 5,985.47 | 6,098.73 | 6,155.37 | 6,212.00 | 6,268.63 | 6,325.27 | 6,438.53 | 6,495.17 |
| F_XAUTRYM0826 | 6,445.33 | 6,549.67 | 6,630.33 | 6,711.00 | 6,734.67 | 6,815.33 | 6,919.67 | 7,000.33 |
| F_XAUUSD0626 | 3,913.60 | 4,003.60 | 4,049.00 | 4,094.40 | 4,139.00 | 4,184.40 | 4,274.40 | 4,319.80 |
| F_XAUUSD0826 | 3,968.77 | 4,060.43 | 4,106.27 | 4,152.10 | 4,197.93 | 4,243.77 | 4,335.43 | 4,381.27 |
| F_XLBNK0626 | 13,941.33 | 14,192.67 | 14,396.33 | 14,600.00 | 14,647.67 | 14,851.33 | 15,102.67 | 15,306.33 |
| F_XLBNK0826 | 14,953.33 | 15,176.67 | 15,353.33 | 15,530.00 | 15,576.67 | 15,753.33 | 15,976.67 | 16,153.33 |
| F_XSD250626 | 16,649.00 | 16,655.00 | 16,658.00 | 16,661.00 | 16,664.00 | 16,667.00 | 16,673.00 | 16,676.00 |
| F_XU0300626 | 15,200.33 | 15,372.67 | 15,522.33 | 15,672.00 | 15,694.67 | 15,844.33 | 16,016.67 | 16,166.33 |
| F_XU0300826 | 16,098.00 | 16,246.00 | 16,394.00 | 16,542.00 | 16,542.00 | 16,690.00 | 16,838.00 | 16,986.00 |
| F_YKBNK0626 | 33.92 | 34.56 | 34.99 | 35.43 | 35.63 | 36.06 | 36.70 | 37.13 |
| F_YKBNK0726 | 35.03 | 35.68 | 36.10 | 36.53 | 36.75 | 37.17 | 37.82 | 38.24 |

| Sözleşme Kodu | Vade Ayı | Uzlaşma Fiyatı | Önceki Uzlaşma Fiyatı | Değişim | Değişim Puan | Gün İçi Yüksek | Gün İçi Düşük | İşlem Miktarı | İşlem Hacim | Açık Pozisyon | Açık Pozisyon Değişimi | Vadeye Kalan Gün Sayısı | Takasbank Başlangıç Teminatı % |
|-----------------------------------|------------|----------------|-----------------------|---------|--------------|----------------|---------------|---------------|-------------------|---------------|------------------------|-------------------------|--------------------------------|
| ENDEKS KONTRATLARI | | | | | | | | | | | | | |
| F_XU0300626 | 30.06.2026 | 15,748.00 | 15,724.00 | 0.15 % | 24.00 | 15,867.00 | 15,545.00 | 267,901.00 | 42,086,071,850.00 | 490,494.00 | -7,244.00 | 20 | 12 |
| F_XU0300826 | 31.08.2026 | 16,596.00 | 16,577.00 | 0.11 % | 19.00 | 16,690.00 | 16,394.00 | 11,649.00 | 1,932,210,740.00 | 38,742.00 | 3,766.00 | 82 | 12 |
| F_XU0301026 | 30.10.2026 | 17,334.00 | 17,321.00 | 0.08 % | 13.00 | 17,429.00 | 17,149.00 | 82.00 | 14,172,710.00 | 3,872.00 | -12.00 | 142 | 12 |
| F_XU0301226 | 31.12.2026 | 18,158.00 | 18,226.00 | -0.37 % | -68.00 | 18,264.00 | 18,050.00 | 16.00 | 2,901,840.00 | 1,009.00 | -1.00 | 204 | 12 |
| DÖVİZ KONTRATLARI | | | | | | | | | | | | | |
| F_CNHTRY0626 | 30.06.2026 | 6.9795 | 6.9795 | 0.00 % | 0.00 | 6.9799 | 6.9790 | 105 | 7,328,495 | 45 | -105 | 20 | 11 |
| F_CNHTRY0726 | 31.07.2026 | 0.0000 | 0.0000 | 0.00 % | 0.00 | 0.0000 | 0.0000 | | | | | 51 | 11 |
| F_EURTRY0626 | 30.06.2026 | 54.3060 | 54.3950 | -0.16 % | -0.09 | 54.3600 | 54.2200 | 517 | 28,042,866 | 5,667 | -454 | 20 | 11 |
| F_EURTRY0726 | 31.07.2026 | 55.9840 | 55.9770 | 0.01 % | 0.01 | 56.0010 | 55.9200 | 5 | 279,922 | 238 | 5 | 51 | 11 |
| F_EURUSD0626 | 30.06.2026 | 1.1579 | 1.1577 | 0.02 % | 0.00 | 1.1588 | 1.1536 | 1,946 | 103,646,831 | 21,948 | 31 | 20 | 4 |
| F_EURUSD0726 | 31.07.2026 | 1.1596 | 1.1593 | 0.03 % | 0.00 | 1.1605 | 1.1590 | 53 | 2,829,157 | 1,334 | -13 | 51 | 4 |
| F_GBPUSD0626 | 30.06.2026 | 1.3400 | 1.3400 | 0.00 % | 0.00 | 1.3400 | 1.3400 | 2 | 123,319 | 16 | -2 | 20 | 4 |
| F_GBPUSD0726 | 31.07.2026 | 0.0000 | 0.0000 | 0.00 % | 0.00 | 0.0000 | 0.0000 | | | | | 51 | 4 |
| F_RUBTRY0626 | 30.06.2026 | 0.6346 | 0.6346 | 0.00 % | 0.00 | 0.5690 | 0.5690 | 2 | 113,800 | 0 | -2 | 20 | 18 |
| F_RUBTRY0726 | 31.07.2026 | 0.0000 | 0.0000 | 0.00 % | 0.00 | 0.0000 | 0.0000 | | | | | 51 | 18 |
| F_USDTRY0626 | 30.06.2026 | 46.9090 | 46.9520 | -0.09 % | -0.04 | 46.9590 | 46.8940 | 104,091 | 4,884,643,071 | 2,737,020 | 29,859 | 20 | 11 |
| F_USDTRY0726 | 31.07.2026 | 48.2690 | 48.3230 | -0.11 % | -0.05 | 48.3730 | 48.2660 | 43,453 | 2,098,700,731 | 527,044 | 20,436 | 51 | 11 |
| F_P_USDTRY0626 | 30.06.2026 | 0.0000 | 0.0000 | 0.00 % | 0.00 | 0.0000 | 0.0000 | | | | | 20 | 11 |
| F_P_USDTRY0726 | 31.07.2026 | 0.0000 | 0.0000 | 0.00 % | 0.00 | 0.0000 | 0.0000 | | | | | 51 | 11 |
| KIYMETLİ MADEN KONTRATLARI | | | | | | | | | | | | | |
| F_XAUTRYM0626 | 30.06.2026 | 6,240.200 | 6,493.600 | -3.90 % | -253.40 | 6,381.900 | 6,212.000 | 192,604 | 1,213,509,775 | 704,970 | -26,015 | 20 | 14 |
| F_XAUTRYM0826 | 31.08.2026 | 6,699.300 | 6,955.900 | -3.69 % | -256.60 | 6,839.000 | 6,654.000 | 71,332 | 481,636,043 | 477,069 | 45,580 | 82 | 14 |
| F_XAUUSD0626 | 30.06.2026 | 4,138.400 | 4,300.700 | -3.77 % | -162.30 | 4,229.000 | 4,093.600 | 98,422 | 18,878,659,728 | 88,583 | 9,003 | 20 | 10 |
| F_XAUUSD0826 | 31.08.2026 | 4,196.900 | 4,361.600 | -3.78 % | -164.70 | 4,289.600 | 4,152.100 | 11,074 | 2,157,695,444 | 62,385 | 2,341 | 82 | 10 |
| PAY VADELİ | | | | | | | | | | | | | |
| F_AEFES0626 | 30.06.2026 | 20.390 | 20.620 | -1.12 % | -0.23 | 20.700 | 20.210 | 124,155 | 253,264,198 | 186,919 | -2,631 | 20 | 15 |
| F_AEFES0726 | 31.07.2026 | 20.890 | 21.180 | -1.37 % | -0.29 | 21.260 | 20.850 | 2,377 | 4,992,185 | 8,892 | 502 | 51 | 15 |
| F_AKBNK0626 | 30.06.2026 | 67.380 | 68.540 | -1.69 % | -1.16 | 68.650 | 66.840 | 490,379 | 3,317,852,532 | 1,072,435 | 30,163 | 20 | 15 |
| F_AKBNK0726 | 31.07.2026 | 69.470 | 70.800 | -1.88 % | -1.33 | 70.810 | 69.060 | 16,466 | 115,010,956 | 45,638 | 1,047 | 51 | 15 |
| F_AKSEN0626 | 30.06.2026 | 77.640 | 78.680 | -1.32 % | -1.04 | 86.540 | 77.130 | 35,967 | 285,094,211 | 77,947 | -1,074 | 20 | 14 |
| F_AKSEN0726 | 31.07.2026 | 79.700 | 81.150 | -1.79 % | -1.45 | 86.630 | 73.040 | 3,263 | 26,579,735 | 3,440 | 475 | 51 | 14 |
| F_ALARK0626 | 30.06.2026 | 107.800 | 106.550 | 1.17 % | 1.25 | 108.850 | 105.500 | 18,097 | 194,010,700 | 70,554 | 1,010 | 20 | 13 |
| F_ALARK0726 | 31.07.2026 | 111.450 | 109.900 | 1.41 % | 1.55 | 111.800 | 108.750 | 683 | 7,507,345 | 789 | -54 | 51 | 13 |
| F_ARCLK0626 | 30.06.2026 | 103.450 | 104.500 | -1.00 % | -1.05 | 104.950 | 102.800 | 5,178 | 53,673,760 | 37,417 | -534 | 20 | 13 |
| F_ARCLK0726 | 31.07.2026 | 106.150 | 107.350 | -1.12 % | -1.20 | 107.000 | 105.700 | 254 | 2,701,635 | 1,579 | 43 | 51 | 13 |
| F_ASELS0626 | 30.06.2026 | 384.000 | 364.700 | 5.29 % | 19.30 | 389.250 | 361.900 | 91,492 | 3,442,382,090 | 114,423 | 2,145 | 20 | 16 |
| F_ASELS0726 | 31.07.2026 | 395.700 | 375.500 | 5.38 % | 20.20 | 400.500 | 373.350 | 5,836 | 227,601,465 | 7,693 | 597 | 51 | 16 |
| F_ASTOR0626 | 30.06.2026 | 289.350 | 303.000 | -4.50 % | -13.65 | 304.750 | 279.050 | 141,541 | 4,103,760,445 | 53,772 | 2,449 | 20 | 16 |
| F_ASTOR0726 | 31.07.2026 | 295.500 | 309.250 | -4.45 % | -13.75 | 310.650 | 285.500 | 4,320 | 128,530,170 | 3,302 | -102 | 51 | 16 |
| F_BIMAS0626N1 | 30.06.2026 | 384.800 | 387.150 | -0.61 % | -2.35 | 390.650 | 383.250 | 16,378 | 1,266,486,930 | 26,981 | 714 | 20 | 13 |
| F_BIMAS0726N1 | 31.07.2026 | 398.200 | 399.450 | -0.31 % | -1.25 | 401.800 | 395.000 | 632 | 50,354,760 | 1,313 | 82 | 51 | 13 |
| F_BRSAN0626 | 30.06.2026 | 631.500 | 610.100 | 3.51 % | 21.40 | 639.000 | 598.000 | 12,116 | 756,220,230 | 6,341 | 56 | 20 | 17 |
| F_BRSAN0726 | 31.07.2026 | 650.700 | 627.500 | 3.70 % | 23.20 | 655.300 | 622.400 | 451 | 28,802,350 | 480 | 108 | 51 | 17 |
| F_CIMSA0626 | 30.06.2026 | 50.130 | 50.440 | -0.61 % | -0.31 | 51.350 | 49.880 | 11,916 | 60,238,442 | 31,558 | 347 | 20 | 13 |
| F_CIMSA0726 | 31.07.2026 | 51.620 | 52.000 | -0.73 % | -0.38 | 52.770 | 50.910 | 337 | 1,757,540 | 915 | 54 | 51 | 13 |
| F_DOAS0626 | 30.06.2026 | 199.350 | 187.350 | 6.41 % | 12.00 | 200.350 | 186.550 | 8,469 | 163,216,980 | 3,839 | -43 | 20 | 15 |
| F_DOAS0726 | 31.07.2026 | 202.600 | 189.900 | 6.69 % | 12.70 | 204.400 | 190.850 | 275 | 5,426,720 | 409 | -4 | 51 | 15 |
| F_DOHOL0626 | 30.06.2026 | 22.220 | 21.970 | 1.14 % | 0.25 | 22.320 | 21.660 | 68,137 | 149,904,191 | 175,183 | 3,714 | 20 | 14 |
| F_DOHOL0726 | 31.07.2026 | 22.880 | 22.830 | 0.22 % | 0.05 | 22.980 | 22.380 | 1,018 | 2,310,158 | 5,066 | -8 | 51 | 14 |
| F_EKGYO0626 | 30.06.2026 | 18.860 | 18.960 | -0.53 % | -0.10 | 19.150 | 18.680 | 391,613 | 742,576,273 | 718,756 | -14,315 | 20 | 14 |
| F_EKGYO0726 | 31.07.2026 | 19.410 | 19.540 | -0.67 % | -0.13 | 19.700 | 19.290 | 27,903 | 54,619,896 | 40,305 | 6,732 | 51 | 14 |
| F_ENJSA0626 | 30.06.2026 | 104.650 | 106.300 | -1.55 % | -1.65 | 109.050 | 104.400 | 3,799 | 40,270,315 | 15,203 | 472 | 20 | 15 |
| F_ENJSA0726 | 31.07.2026 | 107.900 | 109.750 | -1.69 % | -1.85 | 111.900 | 107.050 | 218 | 2,384,310 | 989 | 20 | 51 | 15 |
| F_ENKAI0626 | 30.06.2026 | 95.500 | 98.230 | -2.78 % | -2.73 | 98.310 | 94.520 | 26,905 | 258,249,885 | 58,143 | 2,368 | 20 | 14 |
| F_ENKAI0726 | 31.07.2026 | 98.390 | 101.100 | -2.68 % | -2.71 | 100.850 | 97.650 | 1,536 | 15,143,352 | 1,829 | 563 | 51 | 14 |
| F_EREGL0626 | 30.06.2026 | 39.250 | 39.360 | -0.28 % | -0.11 | 39.750 | 38.540 | 397,485 | 1,560,347,826 | 740,934 | -17,778 | 20 | 14 |
| F_EREGL0726 | 31.07.2026 | 40.450 | 40.610 | -0.39 % | -0.16 | 40.940 | 39.770 | 27,992 | 112,777,922 | 26,851 | 8,732 | 51 | 14 |
| F_FROTO0626 | 30.06.2026 | 89.140 | 88.020 | 1.27 % | 1.12 | 89.560 | 87.030 | 43,840 | 387,091,534 | 97,216 | 190 | 20 | 14 |
| F_FROTO0726 | 31.07.2026 | 92.160 | 90.860 | 1.43 % | 1.30 | 92.300 | 90.010 | 1,438 | 13,152,626 | 7,676 | 267 | 51 | 14 |
| F_GARAN0626 | 30.06.2026 | 130.800 | 132.650 | -1.39 % | -1.85 | 133.000 | 129.000 | 75,151 | 986,142,605 | 253,994 | -1,000 | 20 | 14 |
| F_GARAN0726 | 31.07.2026 | 134.550 | 136.750 | -1.61 % | -2.20 | 137.050 | 132.950 | 1,959 | 26,452,930 | 6,096 | -48 | 51 | 14 |
| F_GUBRF0626 | 30.06.2026 | 480.150 | 488.300 | -1.67 % | -8.15 | 491.450 | 473.000 | 7,282 | 349,894,905 | 17,757 | -502 | 20 | 16 |
| F_GUBRF0726 | 31.07.2026 | 495.800 | 502.300 | -1.29 % | -6.50 | 506.700 | 490.650 | 405 | 20,103,810 | 1,743 | 79 | 51 | 16 |
| F_HALKB0626 | 30.06.2026 | 45.850 | 47.460 | -3.39 % | -1.61 | 47.900 | 44.670 | 266,291 | 1,231,474,437 | 342,915 | 13,304 | 20 | 17 |
| F_HALKB0726 | 31.07.2026 | 47.020 | 48.780 | -3.61 % | -1.76 | 49.230 | 46.050 | 15,714 | 75,033,352 | 20,118 | -3,127 | 51 | 17 |
| F_HEKTS0626 | 30.06.2026 | 3.740 | 3.910 | -4.35 % | -0.17 | 3.980 | 3.690 | 1,875,130 | 719,276,633 | 906,957 | 18,999 | 20 | 15 |
| F_HEKTS0726 | 31.07.2026 | 3.870 | 4.030 | -3.97 % | -0.16 | 4.090 | 3.800 | 106,924 | 42,425,606 | 57,251 | -16,801 | 51 | 15 |

| Sözleşme Kodu | Vade Ayı | Uzlaşma Fiyatı | Önceki Uzlaşma Fiyatı | Değişim | Değişim Puan | Gün İçi Yüksek | Gün İçi Düşük | İşlem Miktarı | İşlem Hacim | Açık Pozisyon | Açık Pozisyon Değişimi | Vadeye Kalan Gün Sayısı | Takasbank Başlangıç Teminatı % |
|-------------------|------------|----------------|-----------------------|---------|--------------|----------------|---------------|---------------|---------------|---------------|------------------------|-------------------------|--------------------------------|
| PAY VADELİ | | | | | | | | | | | | | |
| F_ISCTR0626 | 30.06.2026 | 13.990 | 14.110 | -0.85 % | -0.12 | 14.180 | 13.740 | 1,189,808 | 1,661,353,481 | 2,070,016 | -50,702 | 20 | 14 |
| F_ISCTR0726 | 31.07.2026 | 14.400 | 14.540 | -0.96 % | -0.14 | 14.590 | 14.180 | 46,522 | 67,017,760 | 75,411 | 5,256 | 51 | 14 |
| F_KCHOL0626 | 30.06.2026 | 188.250 | 190.750 | -1.31 % | -2.50 | 191.450 | 187.100 | 45,487 | 860,020,250 | 213,922 | 1,802 | 20 | 13 |
| F_KCHOL0726 | 31.07.2026 | 194.900 | 196.450 | -0.79 % | -1.55 | 196.750 | 193.100 | 1,605 | 31,316,115 | 3,737 | 486 | 51 | 13 |
| F_KONTR0626 | 30.06.2026 | 5.520 | 6.100 | -9.51 % | -0.58 | 6.360 | 5.490 | 178,090 | 102,272,298 | 188,954 | -1,703 | 20 | 16 |
| F_KONTR0726 | 31.07.2026 | 5.610 | 6.190 | -9.37 % | -0.58 | 6.350 | 5.580 | 12,615 | 7,263,124 | 21,045 | 5,817 | 51 | 16 |
| F_KRDMD0626 | 30.06.2026 | 38.690 | 39.800 | -2.79 % | -1.11 | 40.200 | 38.640 | 202,913 | 798,236,791 | 166,350 | 2,974 | 20 | 13 |
| F_KRDMD0726 | 31.07.2026 | 39.870 | 40.910 | -2.54 % | -1.04 | 41.290 | 39.750 | 2,090 | 8,417,140 | 4,700 | 254 | 51 | 13 |
| F_MGROS0626 | 30.06.2026 | 678.600 | 688.000 | -1.37 % | -9.40 | 686.700 | 672.000 | 4,453 | 302,037,050 | 10,162 | -59 | 20 | 13 |
| F_MGROS0726 | 31.07.2026 | 698.600 | 710.900 | -1.73 % | -12.30 | 707.000 | 693.600 | 242 | 16,895,760 | 272 | 19 | 51 | 13 |
| F_ODAS0626 | 30.06.2026 | 7.190 | 7.510 | -4.26 % | -0.32 | 7.540 | 7.180 | 364,769 | 266,149,220 | 451,137 | -17,980 | 20 | 15 |
| F_ODAS0726 | 31.07.2026 | 7.410 | 7.730 | -4.14 % | -0.32 | 7.760 | 7.400 | 9,664 | 7,201,216 | 25,093 | 90 | 51 | 15 |
| F_OYAKC0626 | 30.06.2026 | 21.480 | 21.290 | 0.89 % | 0.19 | 21.900 | 21.080 | 73,656 | 158,628,967 | 176,903 | -13,568 | 20 | 15 |
| F_OYAKC0726 | 31.07.2026 | 22.190 | 21.970 | 1.00 % | 0.22 | 22.520 | 21.760 | 2,157 | 4,801,327 | 15,454 | 214 | 51 | 15 |
| F_PETKM0626 | 30.06.2026 | 20.330 | 20.630 | -1.45 % | -0.30 | 20.900 | 20.190 | 217,119 | 447,629,822 | 372,390 | 3,412 | 20 | 14 |
| F_PETKM0726 | 31.07.2026 | 20.950 | 21.160 | -0.99 % | -0.21 | 21.470 | 20.910 | 12,955 | 27,468,017 | 14,738 | 2,891 | 51 | 14 |
| F_PGSUS0626 | 30.06.2026 | 169.800 | 171.700 | -1.11 % | -1.90 | 171.900 | 168.150 | 22,919 | 390,007,565 | 123,447 | 1,982 | 20 | 14 |
| F_PGSUS0726 | 31.07.2026 | 174.100 | 175.550 | -0.83 % | -1.45 | 175.700 | 172.500 | 1,003 | 17,497,510 | 3,694 | 139 | 51 | 14 |
| F_SAHOL0626 | 30.06.2026 | 92.900 | 93.110 | -0.23 % | -0.21 | 93.680 | 91.700 | 84,766 | 786,186,538 | 378,798 | 3,285 | 20 | 14 |
| F_SAHOL0726 | 31.07.2026 | 96.060 | 96.060 | 0.00 % | 0.00 | 96.670 | 94.790 | 4,620 | 44,186,768 | 12,509 | 720 | 51 | 14 |
| F_SASA0626 | 30.06.2026 | 2.550 | 2.550 | 0.00 % | 0.00 | 2.590 | 2.510 | 4,776,571 | 1,214,973,775 | 8,417,024 | -403,833 | 20 | 15 |
| F_SASA0726 | 31.07.2026 | 2.640 | 2.630 | 0.38 % | 0.01 | 2.670 | 2.590 | 109,698 | 28,747,300 | 1,032,748 | -26,307 | 51 | 15 |
| F_SISE0626 | 30.06.2026 | 45.090 | 45.290 | -0.44 % | -0.20 | 45.500 | 44.660 | 100,469 | 453,661,615 | 240,668 | 8,504 | 20 | 13 |
| F_SISE0726 | 31.07.2026 | 46.470 | 46.740 | -0.58 % | -0.27 | 46.950 | 46.120 | 3,167 | 14,755,428 | 12,789 | 798 | 51 | 13 |
| F_SOKM0626 | 30.06.2026 | 49.690 | 49.350 | 0.69 % | 0.34 | 50.320 | 48.930 | 17,711 | 88,091,894 | 58,572 | -1,019 | 20 | 13 |
| F_SOKM0726 | 31.07.2026 | 51.030 | 50.950 | 0.16 % | 0.08 | 51.820 | 50.670 | 362 | 1,855,219 | 3,727 | 36 | 51 | 13 |
| F_TAVHL0626 | 30.06.2026 | 264.950 | 262.500 | 0.93 % | 2.45 | 268.400 | 259.200 | 17,912 | 473,879,405 | 62,582 | 1,752 | 20 | 15 |
| F_TAVHL0726 | 31.07.2026 | 271.500 | 267.950 | 1.32 % | 3.55 | 274.800 | 265.700 | 397 | 10,755,225 | 877 | 26 | 51 | 15 |
| F_TCELL0626 | 30.06.2026 | 106.400 | 107.400 | -0.93 % | -1.00 | 107.700 | 105.400 | 65,184 | 695,533,615 | 234,330 | 8,980 | 20 | 13 |
| F_TCELL0726 | 31.07.2026 | 110.050 | 110.800 | -0.68 % | -0.75 | 111.000 | 108.800 | 1,444 | 15,887,150 | 4,171 | 515 | 51 | 13 |
| F_THYAO0626 | 30.06.2026 | 301.150 | 302.650 | -0.50 % | -1.50 | 303.850 | 298.450 | 68,416 | 2,063,305,610 | 283,951 | -2,959 | 20 | 13 |
| F_THYAO0726 | 31.07.2026 | 311.050 | 312.650 | -0.51 % | -1.60 | 313.650 | 308.250 | 1,420 | 44,201,225 | 8,961 | 116 | 51 | 13 |
| F_TKFEN0626 | 30.06.2026 | 137.700 | 147.350 | -6.55 % | -9.65 | 162.000 | 135.350 | 95,317 | 1,361,393,230 | 49,134 | 7,636 | 20 | 14 |
| F_TKFEN0726 | 31.07.2026 | 139.800 | 150.450 | -7.08 % | -10.65 | 164.500 | 138.600 | 2,817 | 41,911,500 | 2,348 | 561 | 51 | 14 |
| F_TOASO0626 | 30.06.2026 | 295.400 | 299.200 | -1.27 % | -3.80 | 301.000 | 288.050 | 14,236 | 419,524,685 | 25,085 | -100 | 20 | 15 |
| F_TOASO0726 | 31.07.2026 | 302.350 | 307.850 | -1.79 % | -5.50 | 306.200 | 297.000 | 653 | 19,716,045 | 474 | 224 | 51 | 15 |
| F_TRALT0626 | 30.06.2026 | 43.760 | 44.680 | -2.06 % | -0.92 | 44.940 | 43.190 | 225,950 | 991,962,612 | 279,871 | -2,376 | 20 | 16 |
| F_TRALT0726 | 31.07.2026 | 45.020 | 45.780 | -1.66 % | -0.76 | 46.200 | 44.340 | 3,489 | 15,722,349 | 7,540 | 1,047 | 51 | 16 |
| F_TRMET0626 | 30.06.2026 | 109.850 | 116.300 | -5.55 % | -6.45 | 116.000 | 109.150 | 25,573 | 286,459,115 | 22,383 | 3,037 | 20 | 15 |
| F_TRMET0726 | 31.07.2026 | 113.000 | 119.600 | -5.52 % | -6.60 | 118.350 | 112.600 | 2,118 | 24,312,985 | 1,902 | -733 | 51 | 15 |
| F_TSKB0626 | 30.06.2026 | 11.810 | 11.750 | 0.51 % | 0.06 | 11.840 | 11.580 | 73,045 | 85,537,406 | 252,968 | 806 | 20 | 14 |
| F_TSKB0726 | 31.07.2026 | 12.160 | 12.150 | 0.08 % | 0.01 | 12.210 | 11.970 | 1,452 | 1,760,000 | 29,373 | -126 | 51 | 14 |
| F_TTKOM0626 | 30.06.2026 | 62.030 | 63.120 | -1.73 % | -1.09 | 63.390 | 61.450 | 75,766 | 472,674,851 | 202,167 | 6,196 | 20 | 14 |
| F_TTKOM0726 | 31.07.2026 | 63.520 | 64.910 | -2.14 % | -1.39 | 64.990 | 63.200 | 9,986 | 65,760,650 | 9,160 | 3,628 | 51 | 14 |
| F_TUPRS0626 | 30.06.2026 | 239.600 | 233.850 | 2.46 % | 5.75 | 241.350 | 233.000 | 48,128 | 1,149,208,800 | 141,530 | -432 | 20 | 14 |
| F_TUPRS0726 | 31.07.2026 | 245.950 | 240.800 | 2.14 % | 5.15 | 248.650 | 241.500 | 520 | 12,797,945 | 2,810 | -8 | 51 | 14 |
| F_ULKER0626 | 30.06.2026 | 111.100 | 112.000 | -0.80 % | -0.90 | 112.050 | 110.700 | 4,289 | 47,747,805 | 34,529 | -269 | 20 | 14 |
| F_ULKER0726 | 31.07.2026 | 114.500 | 115.400 | -0.78 % | -0.90 | 115.550 | 114.100 | 80 | 917,210 | 1,841 | -20 | 51 | 14 |
| F_VAKBN0626 | 30.06.2026 | 32.240 | 33.280 | -3.13 % | -1.04 | 33.350 | 31.960 | 115,973 | 377,771,168 | 203,331 | -6,024 | 20 | 14 |
| F_VAKBN0726 | 31.07.2026 | 33.140 | 34.160 | -2.99 % | -1.02 | 34.230 | 32.930 | 2,025 | 6,781,732 | 16,168 | 0 | 51 | 14 |
| F_VESTL0626 | 30.06.2026 | 24.920 | 25.550 | -2.47 % | -0.63 | 25.620 | 24.840 | 21,621 | 54,287,311 | 73,671 | 2,044 | 20 | 14 |
| F_VESTL0726 | 31.07.2026 | 25.700 | 26.340 | -2.43 % | -0.64 | 26.320 | 25.620 | 696 | 1,803,267 | 4,098 | 217 | 51 | 14 |
| F_YKBNK0626 | 30.06.2026 | 35.430 | 36.010 | -1.61 % | -0.58 | 36.260 | 35.190 | 603,491 | 2,153,729,920 | 781,739 | -24,723 | 20 | 15 |
| F_YKBNK0726 | 31.07.2026 | 36.550 | 37.130 | -1.56 % | -0.58 | 37.390 | 36.320 | 12,149 | 44,876,093 | 42,027 | 2,829 | 51 | 15 |

*Takasbank pozisyon limitlerine ulaşmak için [tıklayınız.](#)



Gedik Yatırım Menkul Değerler A.Ş. - Yatırım Danışmanlığı Birimi

Ünvan : Gedik Yatırım Menkul Değerler A.Ş.

Adres : Altayçeşme Mah. Çamlı Sok. Pasco Plaza, No:21, İç Kapı No:45, K:10-11-12 Maltepe/İstanbul

Tel : (0216) 453 0053

E-Posta : vadeli@gedik.com

***Gedik Yatırım VİOP Bülteni, Genel Yatırım Tavsiyesi Kapsamında Yatırım Danışmanlığı Birimi Tarafından Hazırlanmaktadır.**

YASAL UYARI

Burada yer alan bilgiler Gedik Yatırım tarafından bilgilendirme amacıyla hazırlanmıştır. Yatırım sinyal, bilgi, yorum ve tavsiyeleri yatırım danışmanlığı kapsamında değildir. Yatırım danışmanlığı hizmeti; aracı kurumlar, portföy yönetim şirketleri, mevduat kabul etmeyen bankalar ile müşteri arasında imzalanacak yatırım danışmanlığı sözleşmesi çerçevesinde sunulmaktadır. Burada yer alan sinyal, yorum ve tavsiyeler, herhangi bir yatırım aracının alım satım önerisi ya da getiri vaadi olarak yorumlanmamalıdır. Bu görüşler mali durumunuz ile risk ve getiri tercihlerinize uygun olmayabilir ve sadece burada yer alan bilgilere ve sinyallere dayanarak yatırım kararı verilmesi beklentilerinize uygun sonuçlar doğurmayabilir. Burada yer alan sinyaller, fiyatlar, veriler ve bilgilerin tam ve doğru olduğu garanti edilemez; içerik, haber verilmeksizin değiştirilebilir. Tüm sinyal ve veriler, Gedik Yatırım tarafından güvenilir olduğuna inanılan kaynaklardan alınmıştır. Bu sinyal ve kaynakların kullanılması nedeni ile ortaya çıkabilecek hatalardan ve zararlardan Gedik Yatırım sorumlu değildir.