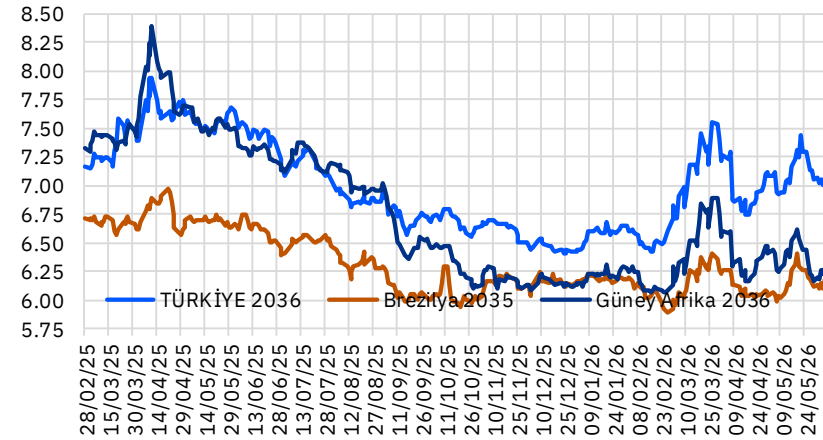


Karşılaştırmalı Tahvil Getirileri (%)

Eurobond	Vade	05/06/2026	05/05/2026	Değişim (bps)
Türkiye 2029	26/04/29	6.01%	5.83%	17.7
Brezilya 2029	30/05/29	4.79%	4.62%	17.1
Güney Afrika 2029	30/09/29	4.99%	4.94%	4.7
Türkiye 2036	17/03/36	7.07%	7.11%	-4.3
Brezilya 2035	15/03/35	6.18%	6.05%	12.7
Güney Afrika 2036	19/11/36	6.28%	6.41%	-12.8
ABD 10Y	15/05/35	4.53%	4.42%	10.6
Almanya 10Y	15/08/35	3.04%	3.06%	-2.4
Japonya 10Y	20/06/35	2.66%	2.50%	15.5

10 Yıllık USD Eurobond Getirileri



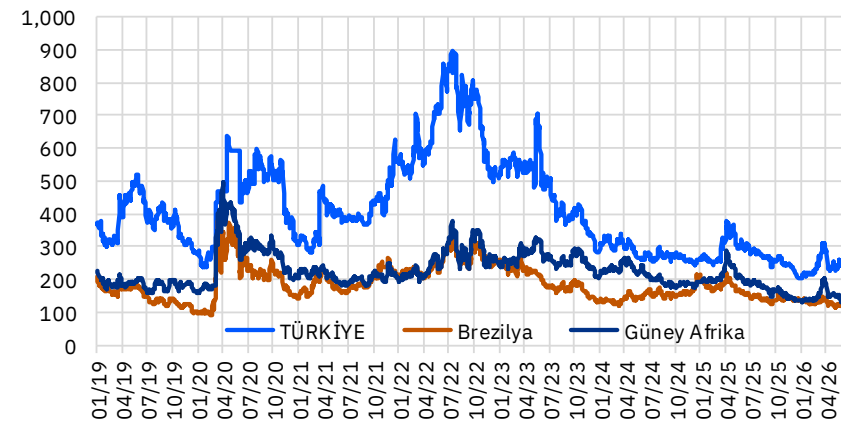
Aktif Türkiye Tahvilleri (USD)

Eurobond	Vade	05/06/2026	05/05/2026	Değişim (bps)
Türkiye 2027	25/03/27	4.65%	4.71%	-6.4
Türkiye 2029	26/04/29	6.01%	5.83%	17.7
Türkiye 2034	14/02/34	6.76%	6.74%	2.3
Türkiye 2036	17/03/36	7.07%	7.11%	-4.3
Türkiye 2047	11/05/47	7.80%	7.91%	-10.8

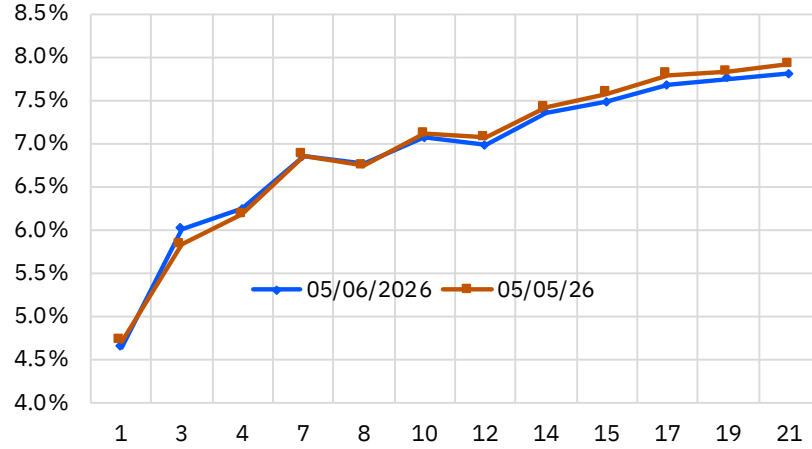
5 Yıllık CDS Spread

	05/06/2026	05/05/2026	Değişim (bps)
Türkiye	241.7	244.1	-2.4
Brezilya	123.0	119.1	4.0
Güney Afrika	130.7	154.3	-23.6

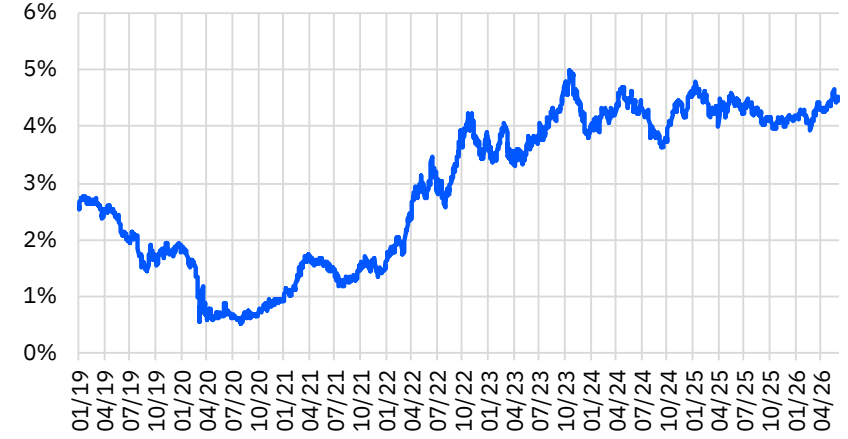
5 Yıllık CDS Spread



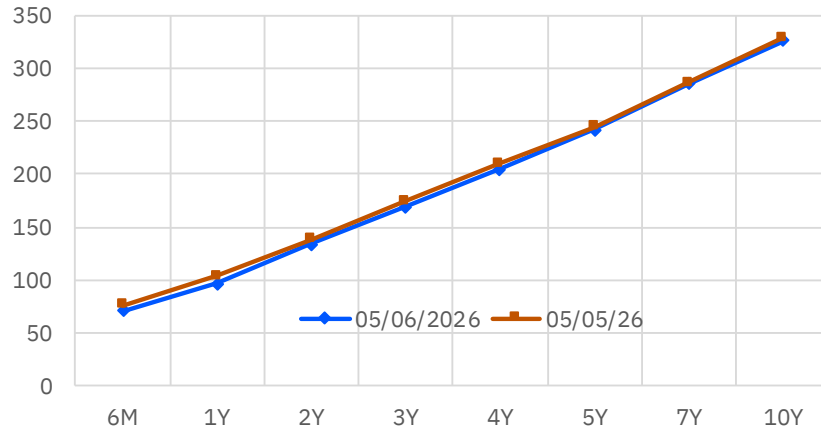
Türkiye Eurobond Verim Eğrisi



10 Yıllık ABD Tahvil Faizi



Türkiye CDS Eğrisi



11/05/2047 Vadeli Eurobond Faizi



Tanım	ISIN Kodu	Tahvil Tipi	Nominal	Sonraki Kupona Kalan Gün	Vade	Kupon	İhraç Büy. (Milyar)	Alış Getiri	Alış Fiyatı	Satış Fiyatı	Satış Getiri	Ortalama Kırlı Fiyat	Para Birimi	Moody's Derece
Devlet Tahvili - Minimum 2.000 nominal														
Fiyat verileri anlık ve gün içerisinde değişiklik gösterebilmektedir.														
TÜRKİYE CUMHURİYETİ	KS2361850527	Sr Unsecured	100,000	22	08/07/2027	4.375	1.50	2.751	101.671	101.062	3.335	105.478	EUR	Ba3
TÜRKİYE CUMHURİYETİ	KS2790222116	Sr Unsecured	100,000	339	21/05/2030	5.875	2.00	4.312	105.532	104.953	4.470	105.661	EUR	Ba3
TÜRKİYE CUMHURİYETİ	KS3123715297	Sr Unsecured	100,000	62	17/08/2031	5.200	1.50	4.771	101.904	101.292	4.906	106.356	EUR	Ba3
Devlet Tahvilleri - Minimum 200.000 Nominal														
TÜRKİYE CUMHURİYETİ	JS900123CK49	Sr Unsecured	200,000	116	09/10/2026	4.875	3.00	4.641	100.060	99.931	5.051	100.889	USD	Ba3
TÜRKİYE CUMHURİYETİ	JS900123CL22	Sr Unsecured	200,000	102	25/03/2027	6.000	3.25	4.625	101.030	100.848	4.864	102.272	USD	Ba3
TÜRKİYE CUMHURİYETİ	JSM88269US88	Sr Unsecured	200,000	101	24/09/2027	8.600	2.00	5.180	104.154	103.898	5.384	105.961	USD	Ba3
TÜRKİYE CUMHURİYETİ	JS900123DF45	Sr Unsecured	200,000	30	15/01/2028	9.875	3.50	5.550	106.461	106.260	5.679	110.475	USD	Ba3
TÜRKİYE CUMHURİYETİ	JS900123CP36	Sr Unsecured	200,000	63	17/02/2028	5.125	2.00	5.544	99.331	99.107	5.687	100.899	USD	Ba3
TÜRKİYE CUMHURİYETİ	JS900123CQ19	Sr Unsecured	200,000	131	24/10/2028	6.125	2.75	5.697	100.923	100.676	5.810	101.667	USD	Ba3
TÜRKİYE CUMHURİYETİ	JS900123DH01	Sr Unsecured	200,000	91	14/03/2029	9.375	2.25	5.943	108.566	108.327	6.033	110.816	USD	Ba3
TÜRKİYE CUMHURİYETİ	JS900123CT57	Sr Unsecured	200,000	133	26/04/2029	7.625	3.00	5.988	104.240	104.013	6.073	105.164	USD	Ba3
TÜRKİYE CUMHURİYETİ	JS900123CY43	Sr Unsecured	200,000	90	13/03/2030	5.250	2.00	6.247	96.707	96.426	6.334	97.908	USD	Ba3
TÜRKİYE CUMHURİYETİ	JS900123DJ66	Sr Unsecured	200,000	28	13/07/2030	9.125	2.50	6.388	109.683	109.397	6.464	113.393	USD	Ba3
TÜRKİYE CUMHURİYETİ	JS900123DA57	Sr Unsecured	200,000	30	15/01/2031	5.950	2.25	6.418	98.159	97.940	6.475	100.529	USD	Ba3
TÜRKİYE CUMHURİYETİ	JS900123DC14	Sr Unsecured	200,000	11	26/06/2031	5.875	1.75	6.478	97.443	97.194	6.538	100.076	USD	Ba3
TÜRKİYE CUMHURİYETİ	JS900123DP27	Sr Unsecured	200,000	58	12/02/2032	7.125	2.50	6.697	101.976	101.750	6.745	104.297	USD	Ba3
TÜRKİYE CUMHURİYETİ	JS900123DQ00	Sr Unsecured	200,000	167	29/05/2032	7.250	2.00	6.798	102.179	101.921	6.851	102.372	USD	Ba3
TÜRKİYE CUMHURİYETİ	JS900123DL13	Sr Unsecured	200,000	32	17/07/2032	7.125	1.75	6.736	101.909	101.620	6.794	104.694	USD	Ba3
TÜRKİYE CUMHURİYETİ	JS900123DG28	Sr Unsecured	200,000	34	19/01/2033	9.375	2.75	6.905	112.896	112.586	6.960	116.543	USD	Ba3
TÜRKİYE CUMHURİYETİ	JS900123DT49	Sr Unsecured	200,000	91	14/03/2033	6.300	2.00	6.875	96.922	96.668	6.924	98.388	USD	Ba3
TÜRKİYE CUMHURİYETİ	JS900123DD96	Sr Unsecured	200,000	97	20/09/2033	6.500	1.50	6.863	97.935	97.573	6.928	99.289	USD	Ba3
TÜRKİYE CUMHURİYETİ	JS900123DK30	Sr Unsecured	200,000	153	15/05/2034	7.625	3.00	6.924	104.211	103.945	6.967	104.713	USD	Ba3
TÜRKİYE CUMHURİYETİ	JS900123DN78	Sr Unsecured	200,000	18	03/01/2035	6.500	3.50	6.984	96.917	96.598	7.035	99.683	USD	Ba3
TÜRKİYE CUMHURİYETİ	JS900123DR82	Sr Unsecured	200,000	93	16/09/2035	6.950	2.00	7.088	99.061	98.845	7.120	100.671	USD	Ba3
TÜRKİYE CUMHURİYETİ	JS900123DS65	Sr Unsecured	200,000	142	04/11/2036	6.800	2.25	7.149	97.460	97.241	7.180	98.125	USD	Ba3
TÜRKİYE CUMHURİYETİ	JS900123DU12	Sr Unsecured	200,000	29	14/01/2038	6.875	1.50	7.301	96.702	96.427	7.337	99.448	USD	Ba3
TÜRKİYE CUMHURİYETİ	JS900123BG46	Sr Unsecured	100,000	168	30/05/2040	6.750	2.00	7.388	94.493	93.951	7.454	94.503	USD	Ba3
TÜRKİYE CUMHURİYETİ	JS900123BJ84	Sr Unsecured	200,000	29	14/01/2041	6.000	3.00	7.516	86.701	86.259	7.572	88.997	USD	Ba3
TÜRKİYE CUMHURİYETİ	JS900123CB40	Sr Unsecured	200,000	123	16/04/2043	4.875	3.00	7.709	73.512	73.207	7.750	74.158	USD	Ba3
TÜRKİYE CUMHURİYETİ	JS900123CG37	Sr Unsecured	200,000	63	17/02/2045	6.625	3.00	7.748	88.998	88.665	7.785	91.003	USD	Ba3
TÜRKİYE CUMHURİYETİ	IS900123CM05	Sr Unsecured	200,000	149	11/05/2047	5.750	3.50	7.792	79.083	78.813	7.824	79.491	USD	Ba3
Devlet Tahvili - 100.000 altı														
TÜRKİYE CUMHURİYETİ	JS900123AL40	Sr Unsecured	1,000	30	15/01/2030	11.875	1.50	5.975	118.770	118.323	6.101	123.494	USD	Ba3
TÜRKİYE CUMHURİYETİ	JS900123AT75	Sr Unsecured	2,000	60	14/02/2034	8.000	1.50	6.794	107.098	106.657	6.866	109.566	USD	Ba3
TÜRKİYE CUMHURİYETİ	JS900123AY60	Sr Unsecured	2,000	94	17/03/2036	6.875	2.75	7.095	98.457	98.049	7.154	99.934	USD	Ba3
TÜRKİYE CUMHURİYETİ	JS900123BB58	Sr Unsecured	2,000	82	05/03/2038	7.250	1.00	6.995	101.998	101.580	7.048	103.803	USD	Ba3

Tanım	ISIN Kodu	Tahvil Tipi	Nominal	Sonaki Kuponu Kalan Gün	Vade	Kupon	İhraç Büy. (Milyar)	Alış Getiri	Alış Fiyatı	Satış Fiyatı	Satış Getiri	Ortalama Kırlı Fiyat	Para Birimi	Moody's Derece
Özel sektör - (Finans)														
Fiyat verileri anlıktır ve gün içerisinde değişiklik gösterebilmektedir.														
TURK IHRACAT KR	∑S2332876106	Sr Unsecured	200,000	20	06/07/2026	5.750	0.75	4.252	100.077	100.038	4.938	102.613	USD	Ba3
TC ZIRAAT BANKASI AS	∑S2581381634	Sr Unsecured	200,000	46	01/08/2026	9.500	0.50	4.242	100.635	100.583	4.644	104.172	USD	Ba3
TC ZIRAAT BANKASI AS	∑S2581381634	Sr Unsecured	200,000	46	01/08/2026	9.500	0.50	4.242	100.635	100.583	4.644	104.172	USD	Ba3
DENIZBANK AS	∑S2739602444	Sr Unsecured	200,000	13	30/12/2026	7.250	0.01	4.290	101.558	101.099	5.151	104.692	USD	-
TURKIYE GARANTI BANKASI	∑S1617531063	Subordinated	200,000	161	24/05/2027	7.177	0.75	5.170	101.812	101.377	5.645	102.033	USD	B1
ODEA BANK	∑S1655085485	Subordinated	200,000	46	01/08/2027	8.606	0.30	6.880	101.825	101.379	7.293	104.829	USD	B3
FIBABANKA	∑S1386178237	Subordinated	200,000	100	24/11/2027	9.797	0.30	6.375	104.631	104.278	6.628	106.686	USD	-
TURKIYE IS BANKASI	∑S1623796072	Subordinated	200,000	13	29/06/2028	9.192	0.50	6.199	105.639	105.208	6.420	109.688	USD	B3
TURKIYE VAKIFLAR BANKASI	∑S2677517497	Sr Unsecured	200,000	118	12/10/2028	9.000	0.75	5.983	106.436	106.190	6.094	107.913	USD	-
YAPI VE KREDI BANKASI AS	∑S2445343689	Sr Unsecured	200,000	122	16/10/2028	9.250	0.80	6.039	106.876	106.700	6.118	108.330	USD	Ba3
TC ZIRAAT BANKASI AS	∑S2741927805	Sr Unsecured	200,000	30	16/01/2029	8.000	0.50	6.445	103.638	103.423	6.535	106.864	USD	Ba3
AKBANK TAS	∑S2783589844 Jr	Subordinated	200,000	181	14/03/2029	9.369	0.60	8.638	101.771	101.375	8.802	101.625	USD	-
TURKIYE IS BANKASI	∑S2106022754	Subordinated	200,000		22/01/2030	7.750	0.75	-	-	-	-	-	USD	WR
YAPI VE KREDI BANKASI	∑S2286436451	Subordinated	200,000		22/01/2031	7.875	0.50	-	-	-	-	-	USD	WR
AKBANK	∑S2355183091	Subordinated	200,000	6	22/06/2031	6.800	0.50	5.188	100.024	99.968	8.445	103.283	USD	-
YAPI VE KREDI BANKASI AS	∑S2741069996	Subordinated	200,000	31	17/01/2034	9.250	0.65	7.642	103.698	103.399	7.768	107.377	USD	B3
TURK EKONOMI BANKASI AS	∑S2744911830	Subordinated	200,000	31	17/01/2034	9.375	0.40	7.692	103.868	103.480	7.856	107.554	USD	-

Tanım	ISIN Kodu	Tahvil Tipi	Nominal	Sonraki Kuponu Kalan Gün	Vade	Kupon	İhraç Büy. (Milyar)	Alış Getiri	Alış Fiyatı	Satış Fiyatı	Satış Getiri	Ortalama Kırlı Fiyat	Para Birimi	Moody's Derece	
Özel sektör - (Finans dışı)														Fiyat verileri anlıktır ve gün içerisinde değişiklik gösterebilmektedir.	
ARCELİK	(S2346972263	Sr Unsecured	100,000	#N/A N/A	27/05/2026	3.000	0.35	#N/A N/A	100.000	100.000	#N/A N/A	100.000	EUR	-	
HYUNDAI	(S2362559481	Sr Unsecured	200,000	26	12/07/2026	1.625	0.30	4.221	99.811	99.793	4.469	100.497	USD	A3	
ISTANBUL METROPOLITAN	(S2468421248	Sr Unsecured	200,000	118	12/04/2027	10.750	0.31	5.779	103.919	103.747	5.989	105.744	USD	Ba3	
TURKCELL	(S1803215869	Sr Unsecured	200,000	117	11/04/2028	5.800	0.50	5.562	100.353	100.160	5.692	101.304	USD	-	
ANADOLU EFES	(S2355105292	Sr Unsecured	200,000	13	29/06/2028	3.375	0.50	6.821	93.549	93.288	6.967	94.984	USD	-	
TAV HAVALIMANLARI	(S2729164462	Sr Unsecured	200,000	174	07/12/2028	8.500	0.40	6.411	102.893	102.699	6.548	103.009	USD	-	
ISTANBUL METROPOLITAN	(S2730249997	Sr Unsecured	200,000	173	06/12/2028	10.500	0.72	6.738	107.660	107.332	6.892	107.788	USD	Ba3	
MERSİN ULUSLARARASI LIMA	(S2696793012	Sr Unsecured	200,000	152	15/11/2028	8.250	0.60	6.220	102.699	102.546	6.332	103.333	USD	-	
ARCELİK	(S2695038401	Sr Unsecured	200,000	101	25/09/2028	8.500	0.50	6.595	103.555	103.314	6.721	105.347	USD	-	
COCA -COLA ICECEK	(S2434515313	Sr Unsecured	200,000	34	20/01/2029	4.500	0.50	5.661	97.230	96.955	5.779	98.918	USD	-	
FORD OTOMOTIV SANAYI AS	(S2782775345	Sr Unsecured	200,000	131	25/04/2029	7.125	0.50	6.581	101.285	101.081	6.667	102.192	USD	-	
WE SODA INV HOLDING PLC	ISG95448AC32	Secured	200,000	60	14/02/2031	9.375	0.75	10.108	97.302	96.996	10.193	100.300	USD	-	
Sukuk															
HAZINE MUSTESARLIGI	(S2351109116	Sr Unsecured	200,000	6	22/06/2026	5.125	2.50	5.704	99.988	99.965	7.053	102.454	USD	Ba3	
HAZINE MUSTESARLIGI VARL	(S2441287773	Sr Unsecured	200,000	69	24/02/2027	7.250	3.00	4.716	101.688	101.523	4.958	103.861	USD	Ba3	

* Bültendeki tüm veriler Bloomberg'den alınmıştır.



YASAL UYARI

Burada yer alan bilgiler Gedik Yatırım tarafından bilgilendirme amacıyla hazırlanmıştır. Yatırım bilgi, yorum ve tavsiyeleri yatırım danışmanlığı kapsamında değildir. Yatırım danışmanlığı hizmeti; aracı kurumlar, portföy yönetim şirketleri, mevduat kabul etmeyen bankalar ile müşteri arasında imzalanacak yatırım danışmanlığı sözleşmesi çerçevesinde sunulmaktadır. Burada yer alan yorum ve tavsiyeler, herhangi bir yatırım aracının alım satım önerisi ya da getiri vaadi olarak yorumlanmamalıdır. Bu görüşler mali durumunuz ile risk ve getiri tercihlerinize uygun olmayabilir ve sadece burada yer alan bilgilere dayanarak yatırım kararı verilmesi beklentilerinize uygun sonuçlar doğurmayabilir. Burada yer alan fiyatlar, veriler ve bilgilerin tam ve doğru olduğu garanti edilemez; içerik, haber verilmeksizin değiştirilebilir. Tüm veriler, Gedik Yatırım tarafından güvenilir olduğuna inanılan kaynaklardan alınmıştır. Bu kaynakların kullanılması nedeni ile ortaya çıkabilecek hatalardan Gedik Yatırım sorumlu değildir. Değerli yatırımcılarımız, takip ettiğiniz hisselerle ilişkin analiz ve dealing hizmetlerimiz için bize 24 saat aşağıdaki numaralardan ulaşabilirsiniz.