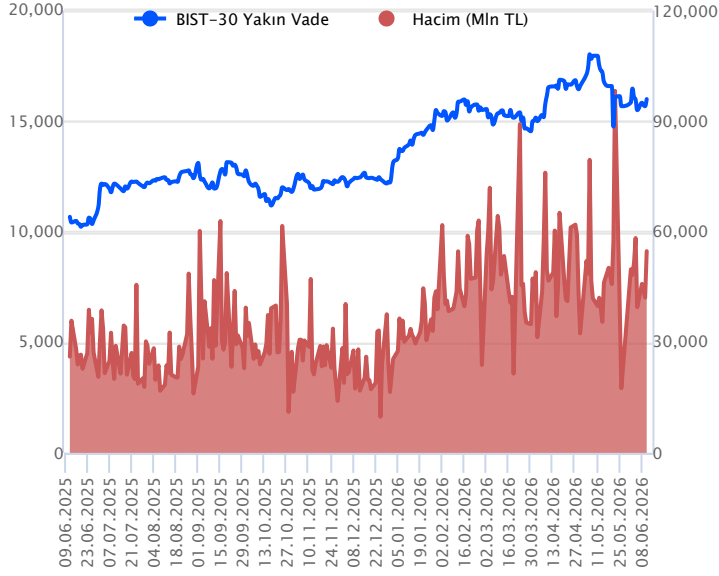


Sözleşme Kodu	Vade Ayı	Uzlaşma Fiyatı	Önceki Uzlaşma Fiyatı	Değişim	Değişim Puanı	Gün İçi Yüksek	Gün İçi Düşük	İşlem Miktarı	İşlem Hacim	Açık Pozisyon	Açık Pozisyon Değişimi	Vadeye Kalan Gün Sayısı	Takasbank Başlangıç Teminatı %
ENDEKS KONTRATLARI													
F_XU0300626	30.06.2026	15,724.00	15,748.00	-0.15 %	-24.00	15,998.00	15,430.00	348,525.00	54,714,443,250.00	494,294.00	3,800.00	19	12
F_XU0300826	31.08.2026	16,542.00	16,596.00	-0.33 %	-54.00	16,800.00	16,261.00	20,536.00	3,404,161,920.00	38,569.00	-173.00	81	12

BIST 30 Yakın Vadeli Kontratı



Haziran vadeli endeks sözleşmesi 15.430 ile 15.998 seviyeleri arasında hareket ederek dün günü %0,15 oranında sınırlı bir düşüşle 15.724 uzlaşma fiyatından tamamladı. Sözleşmede dalgalı seyirle birlikte satışlar gözlenmesine karşın kapanışa doğru gelen alımlarla kayıpların geri alındığı bir fiyatlamaya takip edildi. Sözleşmede akşam seans kapanışı da uzlaşma fiyatının %1,7 üzerinde 15.995 ABD Başkanı Donald Trump, İran ile yürütülen görüşmelerin üst düzeyde onaylandığını, saldırıları bu nedenle iptal ettiğini ve bu hafta sonu anlaşmanın imzalanabileceğini belirtti. İran tarafından ise Trump'ın açıklamalarının spekülasyon olduğu ifade edildi. Bu sabah ABD vadeliileri hafif alıcılı seyirler izlerken, Avrupa endeksleri de pozitif açılışlara işaret ediyor. Asya piyasalarında yeşil bir renk hâkim. Sözleşmenin güne alıcılı bir açılışla başlamasını bekliyoruz.

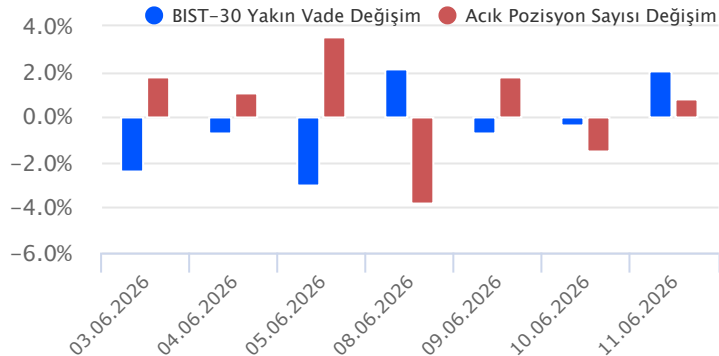
Sözleşmede açılışın ardından psikolojik öneme sahip 16.000 üzerinde tutunma sağlanabilirse 16.080 – 16.140 aralığı kısa vadeli ilk direnç bölgesi olarak izlenecektir. Bu bölge üzerindeki fiyatlamalarda 16.200 – 16.265 – 16.350 – 16.435 ve 16.500 seviyeleri direnç konumunda bulunmaktadır. Sözleşmede 16.000 üzerinde kalıcılık korunamaz ve kâr satışları gözlenecek olursa 15.950 – 15.900 aralığı ile 100 günlük üssel ortalama (15.840) destek olarak izlenecektir. 100 günlük ortalama altına sarkmalarda 15.760 – 15.700 – 15.625 ve 15.550 seviyelerine doğru geri çekilmeler gündeme gelebilir.

Endeks - 30 Yakın Vade Aracı Kurum Dağılımı Günlük Değişim					
Long			Short		
Kurum	Net Lot	Pay (%)	Kurum	Net Lot	Pay (%)
İnfo Yatırım	4.657	28	Yatırım Finansman	5.689	34
Ak Yatırım	2.237	13	Bank of America	3.484	21
Teb Yatırım	2.044	12	İş Yatırım	2.621	16
QNB Yatırım	1.899	11	Garanti BBVA	1.182	7
Tera Yatırım	1.344	8	İntegral Yatırım	626	4
Diğer	4.543	27	Diğer	3.122	19

İlk 5 Kurum Satım Ağırlıklı

Endeks - 30 Yakın Vade Aracı Kurum Dağılımı Tüm Vade					
Long			Short		
Kurum	Net Lot	Pay (%)	Kurum	Net Lot	Pay (%)
Yapı Kredi Yatırım	160.909	51	İş Yatırım	203.610	64
Teb Yatırım	81.418	6	Bank of America	45.778	15
HSBC Yatırım	16.479	5	Garanti BBVA	20.920	7
Tacirler Yatırım	12.289	4	Ak Yatırım	19.112	6
Yatırım Finansman	12.196	4	Meksa Yatırım	7.828	3
Diğer	33.320	11	Diğer	19.363	6

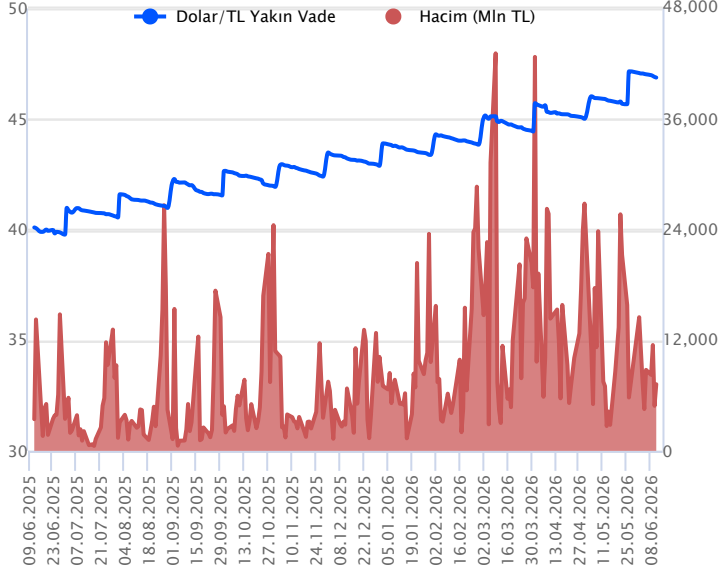
İlk 5 Kurum Satım Ağırlıklı



Fiyat (%)	Açık Pozisyon (%)	Yorum
Artış	Artış	Yükselişin devamlılığı için sinyal olarak kabul edilebilir.
Artış	Azalış	Yükselişin desteklenmediğini gösterir.
Azalış	Artış	Düşüşlerin devamlılığı için sinyal olarak kabul edilebilir.
Azalış	Azalış	Düşüşlerin desteklenmediğini gösterir.

Sözleşme Kodu	Vade Ayı	Uzlaşma Fiyatı	Önceki Uzlaşma Fiyatı	Değişim	Değişim Puan	Gün İçi Yüksek	Gün İçi Düşük	İşlem Miktarı	İşlem Hacim	Açık Pozisyon	Açık Pozisyon Değişimi	Vadeye Kalan Gün Sayısı	Takasbank Başlangıç Teminatı %
DÖVİZ KONTRATLARI													
F_EURTRY0626	30.06.2026	54.1750	54.3060	-0.24 %	-0.13	54.2600	54.1000	46	2,492,758	5,663	-4	19	11
F_EURTRY0726	31.07.2026	55.7470	55.9840	-0.42 %	-0.24	55.8610	55.7050	10	557,471	244	6	50	11
F_EURUSD0626	30.06.2026	1.1535	1.1579	-0.38 %	0.00	1.1571	1.1531	3,918	208,276,234	22,366	418	19	4
F_EURUSD0726	31.07.2026	1.1559	1.1596	-0.32 %	0.00	1.1590	1.1556	502	26,735,587	1,540	206	50	4
F_USDTRY0626	30.06.2026	46.8780	46.9090	-0.07 %	-0.03	46.9250	46.8750	154,188	7,228,990,285	2,776,708	39,688	19	11
F_USDTRY0726	31.07.2026	48.2370	48.2690	-0.07 %	-0.03	48.2660	48.2300	46,692	2,252,747,245	556,149	29,105	50	11

Dolar/TL Yakın Vadeli Kontratı



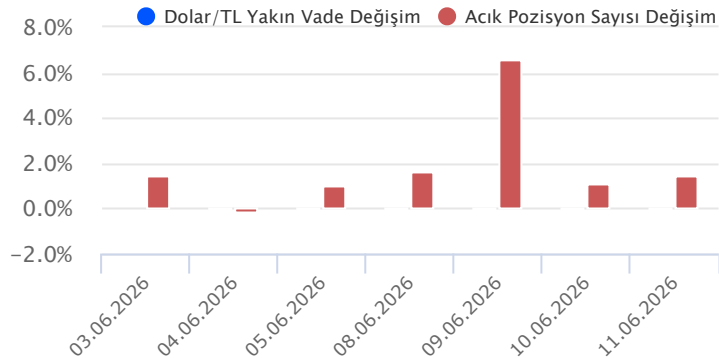
Haziran vadeli dolar/TL sözleşmesi dün 46,8750 ile 46,9250 seviyeleri arasında dalgalanarak günü yüzde 0,07'lik düşütle 46,8780 uzlaşma fiyatından tamamladı. TCMB Para Politikası Kurulu, beklentimize paralel politika faizinde bir değişikliğe gitmeyerek yüzde 37 düzeyinde sabit bıraktı. TCMB brüt rezervleri geçen hafta 159,2 milyar dolardan 159,4 milyar dolara yükselirken, net rezervler ise 45,8 milyar dolardan 46,8 milyar dolara yükseldi. Swap hariç net rezervler geçen hafta 26,6 milyar dolardan 29,4 milyar dolara çıktı. ABD tarafında ÜFE verisi mayısta aylık yüzde 1,1 ve yıllık yüzde 6,5 ile beklentilerin üzerinde artış kaydederken, çekirdek ÜFE tarafında ise aylık yüzde 0,4 ve yıllık yüzde 4,9 oranında artış beklentilerin altında kaldı. Verilerin fiyatlamalara etkisi sınırlı kaldı. Bugün yurt içinde TCMB Piyasa Katılımcıları Anketi ve cari işlemler dengesi verileri takip edilecek. Dolar/TL spot kuru, bu sabah 08:00 itibarıyla 46,25 civarında hafif alıcılı seyrediyor. Dolar endeksi 99,75 civarında bulunuyor.

Dolar/TL Yakın Vade Aracı Kurum Dağılımı Günlük Değişim					
Long			Short		
Kurum	Net Lot	Pay (%)	Kurum	Net Lot	Pay (%)
Nurul Yatırım	25.159	33	Alternatif Menkul	20.000	27
Akbank	17.511	23	Deniz Yatırım	12.694	17
QNB Bank	10.000	13	Ziraat Yatırım	12.307	16
Global Menkul	6.950	9	Yatırım Finansman	12.139	16
İş Yatırım	4.790	6	Bank of America	4.317	16
Diğer	10.829	14	Diğer	13.782	18

İlk 5 Kurum Alım Ağırlıklı

Dolar/TL Yakın Vade Aracı Kurum Dağılımı Son 1 Yıl					
Long			Short		
Kurum	Net Lot	Pay (%)	Kurum	Net Lot	Pay (%)
Yapı ve Kredi	716.933	30	Bank of America	563.816	23
Akbank	254.044	11	Yatırım Finansman	325.868	13
İş Bankası	253.000	10	Yapı Kredi Yatırım	256.622	11
QNB Bank	234.288	10	Global Menkul	246.630	10
Deutsche Bank	182.105	8	Deniz Yatırım	233.754	10
Diğer	782.848	32	Diğer	796.540	33

İlk 5 Kurum Alım Ağırlıklı



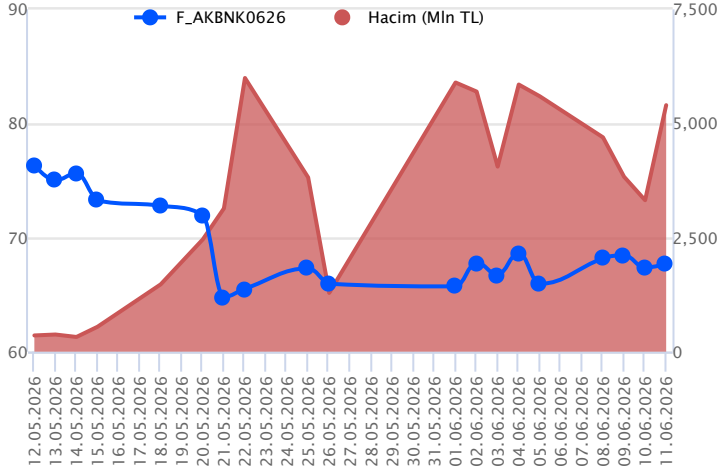
Fiyat (%) Açık Pozisyon (%) Yorum

Artış	Artış	Yükselişin devamlılığı için sinyal olarak kabul edilebilir.
Artış	Azalış	Yükselişin desteklenmediğini gösterir.
Azalış	Artış	Düşüşlerin devamlılığı için sinyal olarak kabul edilebilir.
Azalış	Azalış	Düşüşlerin desteklenmediğini gösterir.

Sözleşme	Vade Ayı	Son Uzlaşma	Önceki Uzlaşma	Değişim %	Günün Düşüğü	Günün Yükselişi	İşlem Adedi	İşlem Hacmi
PAY VADELİ SÖZLEŞMELERİNDE EN FAZLA İŞLEM GÖRENLER								
F_AKBNK0626	30.06.2026	67.890	67.380	0.8 %	65.810	68.550	802,720	5,400,909,625
F_ASTOR0626	30.06.2026	298.300	289.350	3.1 %	281.550	301.000	148,772	4,326,071,470
F_ASELS0626	30.06.2026	383.250	384.000	-0.2 %	378.450	395.750	90,661	3,505,385,060

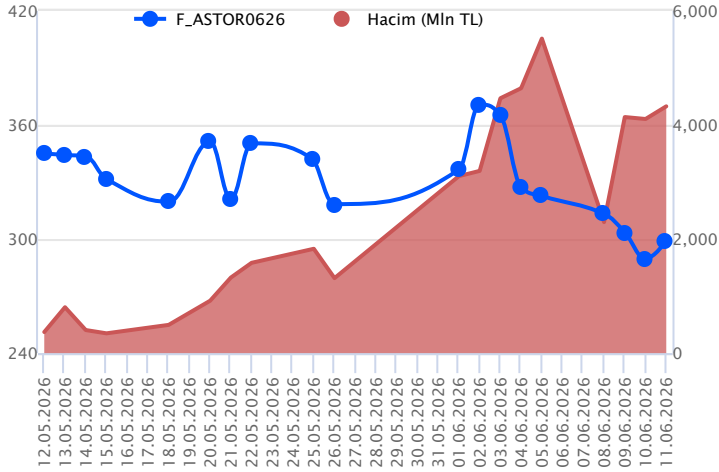
Pay vadeli sözleşmeleri, düşük teminatlarla yüksek tutarlı pozisyonlar almayı mümkün kılar. Pay vadeli sözleşmeleri ile ilgili daha detaylı bilgi almak için Gedik Yatırım VİOP Departmanı ile iletişime geçebilirsiniz.

F_AKBNK0626 Vadeli Kontratı



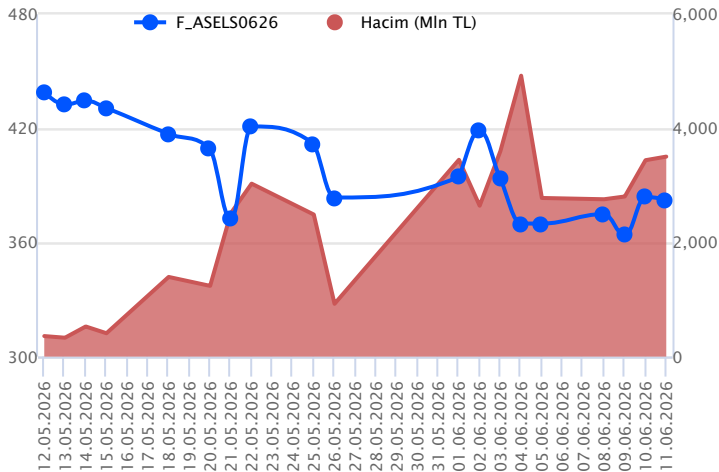
Haziran vadeli AKBNK pay sözleşmesi 65,81 – 68,55 TL aralığında hareket ederek dün günü %0,8 oranında bir yükselişle 67,89 TL uzlaşma fiyatından tamamladı. Jeopolitik risklerdeki yatışma ve petrol fiyatlarında bu sabah gözlenen düşüşün etkisiyle pozitif bir açılışla başlamasını beklediğimiz AKBNK sözleşmesinde, yukarı yönlü denemelerde 69,00 - 69,56 ve 70,00 seviyeleri kısa vadeli direnç noktalarıdır. Psikolojik öneme sahip 70,00 TL üzerine yerleşmelerde 70,45 – 70,90 – 71,36 ve 71,88 seviyeleri direnç konumunda bulunmaktadır. Sözleşmede açılışın ardından kâr satışları gözlenecek olursa 68,55 – 68,00 aralığı kısa vadeli destek bölgesi olarak izlenecektir. 68,00 TL altına sarkmalarda 67,45 – 67,00 – 66,85 – 66,15 ve 65,80 seviyeleri destek olarak takip edilebilir. Jeopolitik haber akışları ve petrol fiyatlarının seyri fiyatlamalar üzerinde belirleyici olacağından yakından izlenecektir.

F_ASTOR0626 Vadeli Kontratı



Haziran vadeli ASTOR pay sözleşmesi dün 281,55-301,00TL seviyeleri arasında dalgalanarak günü yüzde 3,1 yükselişle 298,30TL uzlaşma fiyatından tamamladı. Sözleşmede dün 281,55 bölgesine doğru düşüş görülmesine karşın günün sonuna doğru gelen tepkilerle sözleşmede toparlanma takip edildi. Sözleşme için 302,00 - 304,00 direnç noktalarının ardından 306,85 - 309,00 - 311,95 izlenecek direnç noktaları olarak görülmektedir. Bu seviyelerin üzerinde kapanışlarda 314,00 bölgesine doğru hareketin devamı beklenebilir. Buna karşın, sözleşmede geri çekilmelerin görülmesi durumunda 297,50 - 295,00 - 293,50 ve 291,00 destek noktaları olarak bulunmaktadır. Bu desteklerden sonra 289,00 - 288,00 - 286,45 - 285,00 destek noktaları olarak izlenebilir. Bu seviyelerin altı satış baskısını arttırabilir.

F_ASELS0626 Vadeli Kontratı



Haziran vadeli ASELS pay sözleşmesi 378,45 – 395,75 TL aralığında hareket ederek dün günü %0,2 oranında sınırlı bir düşüşle 383,25 TL uzlaşma fiyatından tamamladı. Son dönemde gün içi volatilitenin artış kaydettiği ASELS cephesinde dün dalgalı bir seyir takip edildi. Jeopolitik risklerdeki yatışmaya bağlı olarak ASELS sözleşmesinde yaşanabilecek olası düzeltmelerde 378,45 – 374,00 ve 370,00 seviyeleri kısa vadeli destek noktalarıdır. 370,00 desteği altında sarkmalarda 367,40 – 365,00 – 361,90 – 359,50 ve 355,00 seviyelerine doğru geri çekilmeler gündeme gelebilir. Sözleşmede yukarı yönlü denemelerin gözlenmesi halinde ise 385,00 – 390,00 aralığı kısa vadeli ilk direnç bölgesi olup, devamında 393,00 – 396,50 ve 400,00 seviyeleri direnç olarak izlenecektir. 400,00 TL üzerinde kalıcılık sağlanabilirse 403,50 – 405,00 - 408,00 ve 411,90 seviyeleri direnç konumunda bulunmaktadır.

Dayanak Varlıkların Teknik Göstergeler Görünümleri

20 Gün Ortalama/Fiyat Kesişmesi (YUKARI)

GARAN

Güç Göstergeleri Olumlu

RSI ve Momentum göstergelerine göre olumlu olanlar

50 Gün Ortalama/Fiyat Kesişmesi (YUKARI)

HEKTS

MACD

TCELL ZAYIF AL
TRMET ZAYIF SAT

20/50 Gün Ortalama Kesişmesi (YUKARI)

Bu şartları sağlayan dayanak varlık bulunmamaktadır.

Para Girişi Olan Dayanak Varlıklar

	Kapanış	İşlem Hacmi (Mln TL)
SASA	2.63	17,240.43767
HEKTS	3.87	4,630.27599
DOAS	205.40	1,055.21171
ALARK	106.00	625.24371

Yüksek Hacimliler

	İşlem Hacmi (Mln TL)
XU030	122,159.47
XSD25	73,390.65
X10XB	58,624.47
XLBNK	31,603.24
SASA	17,240.44

20 Gün Ortalama/Fiyat Kesişmesi (AŞAĞI)

MGROS

Güç Göstergeleri Zayıf

PETKM
GUBRF

RSI ve Momentum göstergelerine göre zayıf olanlar

50 Gün Ortalama/Fiyat Kesişmesi (AŞAĞI)

Bu şartları sağlayan dayanak varlık bulunmamaktadır.

Göstergeleri Dipte Olanlar

VESTL
KONTR
PETKM
GUBRF

CCI, RSI, Stochastics, Williams' %R, MFI ve DX göstergelerinin ortalaması en düşük olanlar

20/50 Gün Ortalama Kesişmesi (AŞAĞI)

SISE
GUBRF

Para Çıkışı Olan Dayanak Varlıklar

	Kapanış	İşlem Hacmi (Mln TL)
TAVHL	259.00	1,225.89
TRMET	106.10	713.55
ENJSA	103.90	234.72

Dayanak Varlıkların Teknik Gösterge Konumları

Kod	5 Günlük H.O	10 Günlük H.O	20 Günlük H.O	50 Günlük H.O	RSI	StochS	MACD	CCI
AEFES	ALIM	ALIM	ALIM	ALIM	SATIM	ALIM	SATIM	SATIM
AKBNK	ALIM	ALIM	SATIM	SATIM	ALIM	SATIM	ALIM	ALIM
AKSEN	SATIM	SATIM	SATIM	SATIM	SATIM	ALIM	SATIM	SATIM
ALARK	ALIM	ALIM	ALIM	ALIM	ALIM	SATIM	ALIM	ALIM
ARCLK	SATIM	SATIM	SATIM	SATIM	SATIM	SATIM	SATIM	SATIM
ASELS	ALIM	ALIM	SATIM	SATIM	ALIM	SATIM	SATIM	ALIM
ASTOR	SATIM	SATIM	SATIM	ALIM	SATIM	SATIM	SATIM	ALIM
BIMAS	ALIM	ALIM	SATIM	ALIM	ALIM	SATIM	SATIM	ALIM
BRSAN	ALIM	ALIM	ALIM	ALIM	ALIM	ALIM	ALIM	SATIM
CIMSA	SATIM	SATIM	SATIM	SATIM	SATIM	ALIM	SATIM	SATIM
CNH/TRY	ALIM	ALIM	ALIM	ALIM	ALIM	SATIM	SATIM	ALIM
DOAS	ALIM	ALIM	ALIM	ALIM	ALIM	SATIM	ALIM	ALIM
DOHOL	ALIM	SATIM	SATIM	SATIM	ALIM	SATIM	SATIM	ALIM
EKGYO	SATIM	SATIM	SATIM	SATIM	SATIM	ALIM	SATIM	ALIM
ENJSA	SATIM	SATIM	SATIM	SATIM	SATIM	SATIM	SATIM	ALIM
ENKAI	SATIM	SATIM	SATIM	SATIM	SATIM	ALIM	SATIM	SATIM
EREGL	SATIM	SATIM	ALIM	ALIM	SATIM	ALIM	SATIM	SATIM
EUR/TRY	ALIM	ALIM	ALIM	ALIM	ALIM	SATIM	SATIM	ALIM
EUR/USD	ALIM	ALIM	SATIM	SATIM	ALIM	SATIM	SATIM	ALIM
FROTO	SATIM	SATIM	SATIM	SATIM	ALIM	SATIM	ALIM	ALIM
GARAN	ALIM	ALIM	ALIM	SATIM	ALIM	SATIM	ALIM	ALIM
GBP/USD	ALIM	ALIM	SATIM	SATIM	ALIM	SATIM	SATIM	ALIM
GUBRF	SATIM	SATIM	SATIM	SATIM	SATIM	ALIM	SATIM	ALIM
HALKB	SATIM	ALIM	ALIM	ALIM	SATIM	ALIM	ALIM	SATIM
HEKTS	SATIM	SATIM	SATIM	ALIM	SATIM	ALIM	SATIM	ALIM
ISCTR	ALIM	ALIM	ALIM	SATIM	ALIM	SATIM	ALIM	ALIM
KCHOL	SATIM	SATIM	SATIM	SATIM	SATIM	ALIM	SATIM	SATIM
KONTR	SATIM	SATIM	SATIM	SATIM	SATIM	SATIM	SATIM	ALIM
KRDMD	SATIM	SATIM	SATIM	ALIM	SATIM	SATIM	SATIM	ALIM
MGROS	SATIM	SATIM	SATIM	ALIM	SATIM	SATIM	SATIM	SATIM
ODAS	SATIM	SATIM	SATIM	ALIM	SATIM	ALIM	SATIM	SATIM
OYAKC	SATIM	SATIM	SATIM	SATIM	SATIM	SATIM	ALIM	SATIM
PETKM	SATIM	SATIM	SATIM	SATIM	SATIM	ALIM	SATIM	ALIM
PGSUS	SATIM	SATIM	SATIM	SATIM	SATIM	ALIM	SATIM	SATIM
RUB/TRY	ALIM	ALIM	ALIM	ALIM	ALIM	SATIM	SATIM	ALIM
SAHOL	ALIM	ALIM	SATIM	SATIM	ALIM	SATIM	ALIM	ALIM
SASA	ALIM	ALIM	SATIM	SATIM	ALIM	SATIM	SATIM	ALIM
SISE	SATIM	SATIM	SATIM	SATIM	SATIM	ALIM	SATIM	SATIM
SOKM	SATIM	SATIM	SATIM	SATIM	SATIM	SATIM	ALIM	SATIM
TAVHL	ALIM	SATIM	SATIM	SATIM	ALIM	SATIM	ALIM	ALIM
TCELL	ALIM	ALIM	SATIM	SATIM	ALIM	SATIM	ALIM	ALIM
THYAO	SATIM	SATIM	SATIM	SATIM	SATIM	ALIM	ALIM	SATIM
TKFEN	SATIM	SATIM	SATIM	ALIM	SATIM	ALIM	SATIM	SATIM
TOASO	SATIM	SATIM	SATIM	SATIM	SATIM	ALIM	SATIM	SATIM
TRALT	SATIM	SATIM	SATIM	SATIM	SATIM	ALIM	SATIM	SATIM
TRMET	SATIM	SATIM	SATIM	SATIM	SATIM	ALIM	SATIM	SATIM
TSKB	SATIM	SATIM	SATIM	SATIM	SATIM	ALIM	ALIM	SATIM
TTKOM	SATIM	SATIM	SATIM	SATIM	SATIM	ALIM	ALIM	SATIM
TUPRS	ALIM	SATIM	SATIM	SATIM	ALIM	SATIM	SATIM	ALIM
ULKER	SATIM	SATIM	SATIM	SATIM	SATIM	ALIM	SATIM	SATIM
USD/TRY	ALIM	ALIM	ALIM	ALIM	ALIM	SATIM	ALIM	ALIM
VAKBN	SATIM	SATIM	SATIM	SATIM	SATIM	SATIM	ALIM	SATIM
VESTL	SATIM	SATIM	SATIM	SATIM	SATIM	SATIM	SATIM	SATIM
X10XB	ALIM	SATIM	SATIM	SATIM	ALIM	SATIM	SATIM	ALIM
XAU/TRY	SATIM	SATIM	SATIM	SATIM	ALIM	SATIM	SATIM	ALIM
XAU/USD	SATIM	SATIM	SATIM	SATIM	ALIM	SATIM	SATIM	ALIM
XLBNK	ALIM	ALIM	SATIM	SATIM	ALIM	SATIM	ALIM	ALIM
XSD25	SATIM	SATIM	SATIM	SATIM	ALIM	SATIM	SATIM	ALIM
XU030	ALIM	SATIM	SATIM	SATIM	ALIM	SATIM	SATIM	ALIM
YKBNK	ALIM	ALIM	SATIM	SATIM	ALIM	SATIM	ALIM	ALIM

Kod	Destek 3	Destek 2	Destek 1	Kapanış	Pivot	Direnç 1	Direnç 2	Direnç 3
DESTEKLER				DİRENÇLER				
F_AEFES0626	19.25	19.60	19.95	20.29	20.30	20.65	21.00	21.35
F_AEFES0726	19.90	20.24	20.55	20.87	20.89	21.20	21.54	21.85
F_AKBNK0626	63.41	64.61	66.15	67.69	67.35	68.89	70.09	71.63
F_AKBNK0726	65.63	66.81	68.36	69.91	69.54	71.09	72.27	73.82
F_AKSEN0626	72.16	74.08	75.88	77.67	77.80	79.60	81.52	83.32
F_AKSEN0726	75.49	77.00	78.55	80.11	80.06	81.61	83.12	84.67
F_ALARK0626	104.38	105.77	106.78	107.80	108.17	109.18	110.57	111.58
F_ALARK0726	108.02	109.28	110.12	110.95	111.38	112.22	113.48	114.32
F_ARCLK0626	99.78	101.02	101.88	102.75	103.12	103.98	105.22	106.08
F_ARCLK0726	102.77	103.93	104.62	105.30	105.78	106.47	107.63	108.32
F_ASELS0626	358.08	368.27	375.38	382.50	385.57	392.68	402.87	409.98
F_ASELS0726	369.83	379.87	386.93	394.00	396.97	404.03	414.07	421.13
F_ASTOR0626	267.25	274.40	286.70	299.00	293.85	306.15	313.30	325.60
F_ASTOR0726	270.35	278.65	290.15	301.65	298.45	309.95	318.25	329.75
F_BIMAS0626N1	364.28	370.07	376.23	382.40	382.02	388.18	393.97	400.13
F_BIMAS0726N1	376.92	382.48	388.27	394.05	393.83	399.62	405.18	410.97
F_BRSAN0626	571.37	589.83	607.97	626.10	626.43	644.57	663.03	681.17
F_BRSAN0726	600.63	613.57	628.43	643.30	641.37	656.23	669.17	684.03
F_CIMSA0626	45.96	47.34	48.09	48.84	49.47	50.22	51.60	52.35
F_CIMSA0726	48.36	49.37	50.05	50.73	51.06	51.74	52.75	53.43
F_CNHTRY0626	6.98	6.98	6.98	6.98	6.98	6.98	6.98	6.98
F_DOAS0626	179.90	186.55	193.15	199.75	199.80	206.40	213.05	219.65
F_DOAS0726	181.87	189.88	194.47	199.05	202.48	207.07	215.08	219.67
F_DOHOL0626	20.93	21.28	21.66	22.04	22.01	22.39	22.74	23.12
F_DOHOL0726	21.76	22.06	22.44	22.82	22.74	23.12	23.42	23.80
F_EKGYO0626	17.72	18.05	18.40	18.74	18.73	19.08	19.41	19.76
F_EKGYO0726	18.34	18.65	19.00	19.34	19.31	19.66	19.97	20.32
F_ENJSA0626	98.58	100.22	101.68	103.15	103.32	104.78	106.42	107.88
F_ENJSA0726	101.97	103.58	104.77	105.95	106.38	107.57	109.18	110.37
F_ENKAI0626	88.50	90.36	92.08	93.80	93.94	95.66	97.52	99.24
F_ENKAI0726	91.80	93.56	95.15	96.74	96.91	98.50	100.26	101.85
F_EREGL0626	36.96	37.75	38.27	38.80	39.06	39.58	40.37	40.89
F_EREGL0726	38.41	39.10	39.65	40.21	40.34	40.89	41.58	42.13
F_EURTRY0626	53.94	54.02	54.10	54.18	54.18	54.26	54.34	54.42
F_EURTRY0726	55.50	55.60	55.65	55.71	55.76	55.81	55.91	55.97
F_EURUSD0626	1.15	1.15	1.15	1.15	1.15	1.16	1.16	1.16
F_EURUSD0726	1.15	1.15	1.15	1.16	1.16	1.16	1.16	1.16
F_FROTO0626	82.98	84.60	86.27	87.95	87.89	89.56	91.18	92.85
F_FROTO0726	85.97	87.48	89.06	90.64	90.57	92.15	93.66	95.24
F_GARAN0626	123.45	125.75	128.10	130.45	130.40	132.75	135.05	137.40
F_GARAN0726	127.52	129.78	132.02	134.25	134.28	136.52	138.78	141.02
F_GBPUSD0626	1.34	1.34	1.34	1.34	1.34	1.34	1.34	1.34
F_GUBRF0626	442.10	455.55	465.90	476.25	479.35	489.70	503.15	513.50
F_GUBRF0726	459.02	471.78	482.07	492.35	494.83	505.12	517.88	528.17
F_HALKB0626	36.08	39.28	41.88	44.47	45.08	47.68	50.88	53.48
F_HALKB0726	37.36	40.53	43.17	45.81	46.34	48.98	52.15	54.79
F_HEKTS0626	3.11	3.35	3.64	3.94	3.88	4.17	4.41	4.70
F_HEKTS0726	3.18	3.44	3.74	4.05	4.00	4.30	4.56	4.86
F_ISCTR0626	13.22	13.45	13.69	13.93	13.92	14.16	14.39	14.63
F_ISCTR0726	13.63	13.87	14.10	14.34	14.34	14.57	14.81	15.04
F_KCHOL0626	176.32	179.63	183.32	187.00	186.63	190.32	193.63	197.32
F_KCHOL0726	181.98	185.47	189.03	192.60	192.52	196.08	199.57	203.13
F_KONTR0626	4.42	4.69	5.03	5.36	5.30	5.64	5.91	6.25
F_KONTR0726	4.50	4.78	5.06	5.35	5.34	5.62	5.90	6.18
F_KRDMD0626	36.52	37.36	38.24	39.12	39.08	39.96	40.80	41.68
F_KRDMD0726	37.74	38.53	39.40	40.27	40.19	41.06	41.85	42.72
F_MGROS0626	653.40	661.20	667.90	674.60	675.70	682.40	690.20	696.90
F_MGROS0726	678.73	684.87	690.73	696.60	696.87	702.73	708.87	714.73
F_ODAS0626	7.01	7.07	7.17	7.26	7.23	7.33	7.39	7.49
F_ODAS0726	7.24	7.30	7.39	7.48	7.45	7.54	7.60	7.69
F_OYAKC0626	19.71	20.21	20.58	20.95	21.08	21.45	21.95	22.32
F_OYAKC0726	20.44	20.90	21.23	21.57	21.69	22.02	22.48	22.81
F_PETKM0626	18.44	18.95	19.48	20.01	19.99	20.52	21.03	21.56
F_PETKM0726	19.09	19.57	20.10	20.64	20.58	21.11	21.59	22.12
F_PGSUS0626	159.18	161.87	164.98	168.10	167.67	170.78	173.47	176.58
F_PGSUS0726	163.62	166.23	168.97	171.70	171.58	174.32	176.93	179.67

Kod	Destek 3	Destek 2	Destek 1	Kapanış	Pivot	Direnç 1	Direnç 2	Direnç 3
DESTEKLER				DİRENÇLER				
F_RUBTRY0626	0.57	0.57	0.57	0.57	0.57	0.57	0.57	0.57
F_SAHOL0626	89.20	90.16	91.70	93.24	92.66	94.20	95.16	96.70
F_SAHOL0726	92.39	93.27	94.81	96.35	95.69	97.23	98.11	99.65
F_SASA0626	2.31	2.41	2.54	2.67	2.64	2.77	2.87	3.00
F_SASA0726	2.42	2.52	2.63	2.75	2.73	2.84	2.94	3.05
F_SISE0626	41.47	42.51	43.25	43.99	44.29	45.03	46.07	46.81
F_SISE0726	43.21	44.11	44.91	45.72	45.81	46.61	47.51	48.31
F_SOKM0626	45.63	46.86	47.75	48.64	48.98	49.87	51.10	51.99
F_SOKM0726	47.43	48.57	49.39	50.20	50.53	51.35	52.49	53.31
F_TAVHL0626	245.75	251.85	257.75	263.65	263.85	269.75	275.85	281.75
F_TAVHL0726	252.20	258.30	263.65	269.00	269.75	275.10	281.20	286.55
F_TCELL0626	103.85	105.05	106.75	108.45	107.95	109.65	110.85	112.55
F_TCELL0726	108.02	108.88	110.62	112.35	111.48	113.22	114.08	115.82
F_THYAO0626	288.55	292.10	295.05	298.00	298.60	301.55	305.10	308.05
F_THYAO0726	298.43	301.97	304.78	307.60	308.32	311.13	314.67	317.48
F_TKFEN0626	126.58	129.87	134.93	140.00	138.22	143.28	146.57	151.63
F_TKFEN0726	130.38	133.32	138.13	142.95	141.07	145.88	148.82	153.63
F_TOASO0626	261.77	270.78	279.27	287.75	288.28	296.77	305.78	314.27
F_TOASO0726	270.45	278.90	286.85	294.80	295.30	303.25	311.70	319.65
F_TRALT0626	41.06	41.89	42.58	43.27	43.41	44.10	44.93	45.62
F_TRALT0726	42.04	42.93	43.47	44.01	44.36	44.90	45.79	46.33
F_TRMET0626	99.62	103.13	105.47	107.80	108.98	111.32	114.83	117.17
F_TRMET0726	102.27	105.78	107.97	110.15	111.48	113.67	117.18	119.37
F_TSKB0626	10.95	11.22	11.40	11.58	11.67	11.85	12.12	12.30
F_TSKB0726	11.43	11.65	11.81	11.97	12.03	12.19	12.41	12.57
F_TTKOM0626	59.58	60.22	61.28	62.35	61.92	62.98	63.62	64.68
F_TTKOM0726	61.34	61.94	62.96	63.99	63.56	64.58	65.18	66.20
F_TUPRS0626	224.88	229.27	233.63	238.00	238.02	242.38	246.77	251.13
F_TUPRS0726	232.97	237.13	241.67	246.20	245.83	250.37	254.53	259.07
F_ULKER0626	99.62	103.03	105.07	107.10	108.48	110.52	113.93	115.97
F_ULKER0726	103.37	106.63	108.67	110.70	111.93	113.97	117.23	119.27
F_USDTRY0626	46.81	46.84	46.86	46.88	46.89	46.91	46.94	46.96
F_USDTRY0726	48.19	48.21	48.23	48.25	48.25	48.27	48.28	48.30
F_VAKBN0626	29.70	30.59	31.47	32.35	32.36	33.24	34.13	35.01
F_VAKBN0726	31.04	31.74	32.37	32.99	33.07	33.70	34.40	35.03
F_VESTL0626	23.49	23.91	24.20	24.49	24.62	24.91	25.33	25.62
F_VESTL0726	24.31	24.68	25.01	25.34	25.38	25.71	26.08	26.41
F_X10XB0626	17,722.67	17,920.33	18,097.67	18,275.00	18,295.33	18,472.67	18,670.33	18,847.67
F_X10XB0826	19,420.00	19,420.00	19,420.00	19,420.00	19,420.00	19,420.00	19,420.00	19,420.00
F_XAUTRYM0626	6,037.97	6,086.53	6,132.77	6,179.00	6,181.33	6,227.57	6,276.13	6,322.37
F_XAUTRYM0826	6,458.00	6,514.00	6,558.00	6,602.00	6,614.00	6,658.00	6,714.00	6,758.00
F_XAUUSD0626	3,950.43	4,009.07	4,114.73	4,220.40	4,173.37	4,279.03	4,337.67	4,443.33
F_XAUUSD0826	4,011.67	4,069.63	4,172.87	4,276.10	4,230.83	4,334.07	4,392.03	4,495.27
F_XLBNK0626	13,663.00	13,944.00	14,470.00	14,996.00	14,751.00	15,277.00	15,558.00	16,084.00
F_XLBNK0826	14,583.33	14,862.67	15,421.33	15,980.00	15,700.67	16,259.33	16,538.67	17,097.33
F_XSD250626	16,649.00	16,655.00	16,658.00	16,661.00	16,664.00	16,667.00	16,673.00	16,676.00
F_XU0300626	15,049.33	15,239.67	15,617.33	15,995.00	15,807.67	16,185.33	16,375.67	16,753.33
F_XU0300826	15,901.00	16,081.00	16,440.00	16,799.00	16,620.00	16,979.00	17,159.00	17,518.00
F_YKBNK0626	32.68	33.54	34.51	35.48	35.37	36.34	37.20	38.17
F_YKBNK0726	33.85	34.69	35.67	36.65	36.51	37.49	38.33	39.31

Sözleşme Kodu	Vade Ayı	Uzlaşma Fiyatı	Önceki Uzlaşma Fiyatı	Değişim	Değişim Puan	Gün İçi Yüksek	Gün İçi Düşük	İşlem Miktarı	İşlem Hacim	Açık Pozisyon	Açık Pozisyon Değişimi	Vadeye Kalan Gün Sayısı	Takasbank Başlangıç Teminatı %
ENDEKS KONTRATLARI													
F_XU0300626	30.06.2026	15,724.00	15,748.00	-0.15 %	-24.00	15,998.00	15,430.00	348,525.00	54,714,443,250.00	494,294.00	3,800.00	19	12
F_XU0300826	31.08.2026	16,542.00	16,596.00	-0.33 %	-54.00	16,800.00	16,261.00	20,536.00	3,404,161,920.00	38,569.00	-173.00	81	12
F_XU0301026	30.10.2026	17,211.00	17,334.00	-0.71 %	-123.00	17,524.00	17,048.00	70.00	12,105,970.00	3,867.00	-5.00	141	12
F_XU0301226	31.12.2026	18,044.00	18,158.00	-0.63 %	-114.00	18,450.00	17,916.00	46.00	8,363,750.00	1,013.00	4.00	203	12
DÖVİZ KONTRATLARI													
F_CNHTRY0626	30.06.2026	6.9795	6.9795	0.00 %	0.00	6.9799	6.9790	105	7,328,495	45	-105	19	11
F_CNHTRY0726	31.07.2026	0.0000	0.0000	0.00 %	0.00	0.0000	0.0000					50	11
F_EURTRY0626	30.06.2026	54.1750	54.3060	-0.24 %	-0.13	54.2600	54.1000	46	2,492,758	5,663	-4	19	11
F_EURTRY0726	31.07.2026	55.7470	55.9840	-0.42 %	-0.24	55.8610	55.7050	10	557,471	244	6	50	11
F_EURUSD0626	30.06.2026	1.1535	1.1579	-0.38 %	0.00	1.1571	1.1531	3,918	208,276,234	22,366	418	19	4
F_EURUSD0726	31.07.2026	1.1559	1.1596	-0.32 %	0.00	1.1590	1.1556	502	26,735,587	1,540	206	50	4
F_GBPUSD0626	30.06.2026	1.3362	1.3400	-0.28 %	0.00	1.3362	1.3362	1	61,531	15	-1	19	4
F_GBPUSD0726	31.07.2026	0.0000	0.0000	0.00 %	0.00	0.0000	0.0000					50	4
F_RUBTRY0626	30.06.2026	0.6346	0.6346	0.00 %	0.00	0.5690	0.5690	2	113,800	0	-2	19	18
F_RUBTRY0726	31.07.2026	0.0000	0.0000	0.00 %	0.00	0.0000	0.0000					50	18
F_USDTRY0626	30.06.2026	46.8780	46.9090	-0.07 %	-0.03	46.9250	46.8750	154,188	7,228,990,285	2,776,708	39,688	19	11
F_USDTRY0726	31.07.2026	48.2370	48.2690	-0.07 %	-0.03	48.2660	48.2300	46,692	2,252,747,245	556,149	29,105	50	11
F_P_USDTRY0626	30.06.2026	0.0000	0.0000	0.00 %	0.00	0.0000	0.0000					19	11
F_P_USDTRY0726	31.07.2026	0.0000	0.0000	0.00 %	0.00	0.0000	0.0000					50	11
KIYMETLİ MADEN KONTRATLARI													
F_XAUTRYM0626	30.06.2026	6,167.300	6,240.200	-1.17 %	-72.90	6,229.900	6,135.100	152,780	945,674,960	691,520	-13,450	19	14
F_XAUTRYM0826	31.08.2026	6,605.400	6,699.300	-1.40 %	-93.90	6,670.000	6,570.000	81,462	539,600,522	545,486	68,417	81	14
F_XAUUSD0626	30.06.2026	4,091.800	4,138.400	-1.13 %	-46.60	4,232.000	4,067.700	71,696	13,585,848,286	100,107	11,524	19	10
F_XAUUSD0826	31.08.2026	4,148.800	4,196.900	-1.15 %	-48.10	4,288.800	4,127.600	19,584	3,764,128,605	69,689	7,304	81	10
PAY VADELİ													
F_AEFES0626	30.06.2026	20.350	20.390	-0.20 %	-0.04	20.660	19.960	153,428	311,856,186	182,902	-4,017	19	15
F_AEFES0726	31.07.2026	20.920	20.890	0.14 %	0.03	21.220	20.570	6,203	12,995,637	9,250	358	50	15
F_AKBNK0626	30.06.2026	67.890	67.380	0.76 %	0.51	68.550	65.810	802,720	5,400,909,625	1,023,480	-48,955	19	15
F_AKBNK0726	31.07.2026	70.060	69.470	0.85 %	0.59	70.720	67.990	47,855	329,095,123	31,656	-13,982	50	15
F_AKSEN0626	30.06.2026	77.550	77.640	-0.12 %	-0.09	79.730	76.010	48,893	378,869,306	68,295	-9,652	19	14
F_AKSEN0726	31.07.2026	79.970	79.700	0.34 %	0.27	81.560	78.500	1,667	13,328,105	3,741	301	50	14
F_ALARK0626	30.06.2026	107.700	107.800	-0.09 %	-0.10	109.550	107.150	23,666	255,781,905	69,995	-559	19	13
F_ALARK0726	31.07.2026	110.950	111.450	-0.45 %	-0.50	112.650	110.550	504	5,609,640	760	-29	50	13
F_ARCLK0626	30.06.2026	103.050	103.450	-0.39 %	-0.40	104.350	102.250	5,904	61,021,775	37,268	-149	19	13
F_ARCLK0726	31.07.2026	105.900	106.150	-0.24 %	-0.25	106.950	105.100	193	2,043,610	1,632	53	50	13
F_ASELS0626	30.06.2026	383.250	384.000	-0.20 %	-0.75	395.750	378.450	90,661	3,505,385,060	112,590	-1,833	19	16
F_ASELS0726	31.07.2026	393.900	395.700	-0.45 %	-1.80	407.000	389.900	6,650	265,675,180	8,161	468	50	16
F_ASTOR0626	30.06.2026	298.300	289.350	3.09 %	8.95	301.000	281.550	148,772	4,326,071,470	52,880	-892	19	16
F_ASTOR0726	31.07.2026	301.700	295.500	2.10 %	6.20	306.750	286.950	3,683	108,847,010	3,452	150	50	16
F_BIMAS0626N1	30.06.2026	382.300	384.800	-0.65 %	-2.50	387.800	375.850	22,545	1,717,144,470	29,207	2,226	19	13
F_BIMAS0726N1	31.07.2026	393.400	398.200	-1.21 %	-4.80	399.400	388.050	710	55,954,460	1,494	181	50	13
F_BRSAN0626	30.06.2026	627.300	631.500	-0.67 %	-4.20	644.900	608.300	10,516	656,399,580	6,120	-221	19	17
F_BRSAN0726	31.07.2026	642.300	650.700	-1.29 %	-8.40	654.300	626.500	391	25,080,170	473	-7	50	17
F_CIMSA0626	30.06.2026	49.140	50.130	-1.97 %	-0.99	50.850	48.720	16,785	83,436,921	32,273	715	19	13
F_CIMSA0726	31.07.2026	50.590	51.620	-2.00 %	-1.03	52.070	50.380	350	1,785,329	1,035	120	50	13
F_DOAS0626	30.06.2026	198.550	199.350	-0.40 %	-0.80	206.450	193.200	9,938	198,775,420	3,894	55	19	15
F_DOAS0726	31.07.2026	200.200	202.600	-1.18 %	-2.40	210.500	197.900	622	12,725,795	495	86	50	15
F_DOHOL0626	30.06.2026	22.170	22.220	-0.23 %	-0.05	22.360	21.630	58,188	128,375,658	171,220	-3,963	19	14
F_DOHOL0726	31.07.2026	22.950	22.880	0.31 %	0.07	23.040	22.360	1,786	4,056,520	5,455	389	50	14
F_EKGYO0626	30.06.2026	18.750	18.860	-0.58 %	-0.11	19.070	18.390	527,616	990,822,977	709,612	-9,144	19	14
F_EKGYO0726	31.07.2026	19.340	19.410	-0.36 %	-0.07	19.630	18.970	14,045	27,094,618	40,977	672	50	14
F_ENJSA0626	30.06.2026	103.300	104.650	-1.29 %	-1.35	104.950	101.850	3,891	40,226,390	15,539	336	19	15
F_ENJSA0726	31.07.2026	105.950	107.900	-1.81 %	-1.95	108.000	105.200	648	6,937,130	1,143	154	50	15
F_ENKAI0626	30.06.2026	93.940	95.500	-1.63 %	-1.56	95.800	92.220	34,449	323,516,296	60,573	2,430	19	14
F_ENKAI0726	31.07.2026	97.100	98.390	-1.31 %	-1.29	98.670	95.320	1,354	13,137,124	2,535	706	50	14
F_EREGL0626	30.06.2026	38.930	39.250	-0.82 %	-0.32	39.840	38.530	407,665	1,596,293,233	755,266	14,332	19	14
F_EREGL0726	31.07.2026	40.250	40.450	-0.49 %	-0.20	41.020	39.780	16,404	65,919,158	31,067	4,216	50	14
F_FROTO0626	30.06.2026	87.810	89.140	-1.49 %	-1.33	89.500	86.210	55,858	491,185,404	97,013	-203	19	14
F_FROTO0726	31.07.2026	90.400	92.160	-1.91 %	-1.76	92.080	88.990	1,529	13,857,464	7,818	142	50	14
F_GARAN0626	30.06.2026	130.500	130.800	-0.23 %	-0.30	132.700	128.050	147,396	1,922,819,025	239,595	-14,399	19	14
F_GARAN0726	31.07.2026	134.100	134.550	-0.33 %	-0.45	136.550	132.050	3,397	45,672,400	6,417	321	50	14
F_GUBRF0626	30.06.2026	477.100	480.150	-0.64 %	-3.05	492.800	469.000	9,455	451,844,640	18,191	434	19	16
F_GUBRF0726	31.07.2026	491.300	495.800	-0.91 %	-4.50	507.600	484.550	814	40,626,570	1,772	29	50	16
F_HALKB0626	30.06.2026	44.440	45.850	-3.08 %	-1.41	48.290	42.490	593,193	2,666,425,065	393,185	50,270	19	17
F_HALKB0726	31.07.2026	45.760	47.020	-2.68 %	-1.26	49.510	43.700	53,475	245,507,446	26,967	6,849	50	17
F_HEKTS0626	30.06.2026	3.940	3.740	5.35 %	0.20	4.110	3.580	3,931,298	1,531,712,498	854,422	-52,535	19	15
F_HEKTS0726	31.07.2026	4.070	3.870	5.17 %	0.20	4.250	3.690	138,527	55,515,995	71,582	14,331	50	15

Sözleşme Kodu	Vade Ayı	Uzlaşma Fiyatı	Önceki Uzlaşma Fiyatı	Değişim	Değişim Puan	Gün İçi Yüksek	Gün İçi Düşük	İşlem Miktarı	İşlem Hacim	Açık Pozisyon	Açık Pozisyon Değişimi	Vadeye Kalan Gün Sayısı	Takasbank Başlangıç Teminatı %
PAY VADELİ													
F_ISCTR0626	30.06.2026	13.940	13.990	-0.36 %	-0.05	14.150	13.680	2,068,424	2,877,900,343	1,995,920	-74,096	19	14
F_ISCTR0726	31.07.2026	14.350	14.400	-0.35 %	-0.05	14.570	14.100	56,540	81,046,638	75,837	426	50	14
F_KCHOL0626	30.06.2026	186.700	188.250	-0.82 %	-1.55	189.950	182.950	56,741	1,060,179,425	214,232	310	19	13
F_KCHOL0726	31.07.2026	192.700	194.900	-1.13 %	-2.20	196.000	188.950	4,971	95,522,030	4,888	1,151	50	13
F_KONTR0626	30.06.2026	5.290	5.520	-4.17 %	-0.23	5.580	4.970	242,486	125,958,077	180,837	-8,117	19	16
F_KONTR0726	31.07.2026	5.290	5.610	-5.70 %	-0.32	5.610	5.050	21,667	11,397,400	22,070	1,025	50	16
F_KRDMD0626	30.06.2026	39.120	38.690	1.11 %	0.43	39.920	38.200	234,615	917,572,920	145,501	-20,849	19	13
F_KRDMD0726	31.07.2026	40.210	39.870	0.85 %	0.34	40.980	39.320	4,349	17,510,131	5,052	352	50	13
F_MGROS0626	30.06.2026	675.900	678.600	-0.40 %	-2.70	683.500	669.000	4,905	330,897,220	10,279	117	19	13
F_MGROS0726	31.07.2026	692.800	698.600	-0.83 %	-5.80	703.000	691.000	203	14,116,590	331	59	50	13
F_ODAS0626	30.06.2026	7.270	7.190	1.11 %	0.08	7.300	7.140	276,070	199,489,059	444,714	-6,423	19	15
F_ODAS0726	31.07.2026	7.480	7.410	0.94 %	0.07	7.510	7.360	7,814	5,805,686	26,771	1,678	50	15
F_OYAKC0626	30.06.2026	20.890	21.480	-2.75 %	-0.59	21.580	20.710	75,903	160,081,248	181,056	4,153	19	15
F_OYAKC0726	31.07.2026	21.510	22.190	-3.06 %	-0.68	22.140	21.350	1,628	3,523,138	15,394	-60	50	15
F_PETKM0626	30.06.2026	20.000	20.330	-1.62 %	-0.33	20.500	19.460	369,499	735,345,368	420,729	48,339	19	14
F_PETKM0726	31.07.2026	20.600	20.950	-1.67 %	-0.35	21.050	20.040	16,333	33,511,183	18,105	3,367	50	14
F_PGSUS0626	30.06.2026	167.950	169.800	-1.09 %	-1.85	170.350	164.550	29,513	495,499,115	124,179	732	19	14
F_PGSUS0726	31.07.2026	171.850	174.100	-1.29 %	-2.25	174.200	168.850	1,346	23,043,510	3,895	201	50	14
F_SAHOL0626	30.06.2026	93.080	92.900	0.19 %	0.18	93.620	91.120	122,431	1,132,125,581	374,608	-4,190	19	14
F_SAHOL0726	31.07.2026	96.150	96.060	0.09 %	0.09	96.570	94.150	9,127	87,143,232	14,161	1,652	50	14
F_SASA0626	30.06.2026	2.670	2.550	4.71 %	0.12	2.740	2.510	12,470,180	3,269,619,266	8,997,310	580,286	19	15
F_SASA0726	31.07.2026	2.760	2.640	4.55 %	0.12	2.820	2.610	440,432	119,270,594	1,036,100	3,352	50	15
F_SISE0626	30.06.2026	44.390	45.090	-1.55 %	-0.70	45.330	43.550	174,259	773,564,016	244,179	3,511	19	13
F_SISE0726	31.07.2026	45.800	46.470	-1.44 %	-0.67	46.700	45.000	4,420	20,201,234	14,417	1,628	50	13
F_SOKM0626	30.06.2026	48.650	49.690	-2.09 %	-1.04	50.210	48.090	18,706	92,169,101	56,563	-2,009	19	13
F_SOKM0726	31.07.2026	50.130	51.030	-1.76 %	-0.90	51.680	49.720	597	3,017,948	3,846	119	50	13
F_TAVHL0626	30.06.2026	263.700	264.950	-0.47 %	-1.25	269.950	257.950	23,410	619,669,910	63,185	603	19	15
F_TAVHL0726	31.07.2026	269.150	271.500	-0.87 %	-2.35	275.850	264.400	762	20,631,825	1,072	195	50	15
F_TCELL0626	30.06.2026	108.950	106.400	2.40 %	2.55	109.150	106.250	105,181	1,129,704,745	226,784	-7,546	19	13
F_TCELL0726	31.07.2026	112.250	110.050	2.00 %	2.20	112.350	109.750	1,515	16,739,790	4,197	26	50	13
F_THYAO0626	30.06.2026	297.850	301.150	-1.10 %	-3.30	302.150	295.650	78,592	2,349,881,775	282,624	-1,327	19	13
F_THYAO0726	31.07.2026	307.150	311.050	-1.25 %	-3.90	311.850	305.500	1,942	59,837,535	9,106	145	50	13
F_TKFEN0626	30.06.2026	140.550	137.700	2.07 %	2.85	141.500	133.150	48,164	661,275,375	48,966	-168	19	14
F_TKFEN0726	31.07.2026	142.900	139.800	2.22 %	3.10	144.000	136.250	1,179	16,463,220	2,618	270	50	14
F_TOASO0626	30.06.2026	287.400	295.400	-2.71 %	-8.00	297.300	279.800	12,421	357,098,265	26,517	1,432	19	15
F_TOASO0726	31.07.2026	293.750	302.350	-2.84 %	-8.60	303.750	287.350	605	17,802,100	531	57	50	15
F_TRALT0626	30.06.2026	43.220	43.760	-1.23 %	-0.54	44.240	42.720	170,897	742,129,929	273,325	-6,546	19	16
F_TRALT0726	31.07.2026	44.280	45.020	-1.64 %	-0.74	45.250	43.820	3,948	17,771,770	10,208	2,668	50	16
F_TRMET0626	30.06.2026	107.650	109.850	-2.00 %	-2.20	112.500	106.650	22,530	245,295,595	21,798	-585	19	15
F_TRMET0726	31.07.2026	110.350	113.000	-2.35 %	-2.65	115.000	109.300	693	7,702,485	1,779	-123	50	15
F_TSKB0626	30.06.2026	11.610	11.810	-1.69 %	-0.20	11.940	11.490	77,029	89,864,725	255,347	2,379	19	14
F_TSKB0726	31.07.2026	11.950	12.160	-1.73 %	-0.21	12.250	11.870	1,626	1,965,587	29,295	-78	50	14
F_TTKOM0626	30.06.2026	62.470	62.030	0.71 %	0.44	62.550	60.850	91,739	567,397,319	190,131	-12,036	19	14
F_TTKOM0726	31.07.2026	64.080	63.520	0.88 %	0.56	64.150	62.530	4,953	31,444,009	9,801	641	50	14
F_TUPRS0626	30.06.2026	238.850	239.600	-0.31 %	-0.75	242.400	233.650	50,935	1,210,583,560	135,481	-6,049	19	14
F_TUPRS0726	31.07.2026	245.600	245.950	-0.14 %	-0.35	250.000	241.300	1,685	41,382,045	2,839	29	50	14
F_ULKER0626	30.06.2026	107.350	111.100	-3.38 %	-3.75	111.900	106.450	12,591	136,652,615	34,990	461	19	14
F_ULKER0726	31.07.2026	110.850	114.500	-3.19 %	-3.65	115.200	109.900	691	7,759,555	2,219	378	50	14
F_VAKBN0626	30.06.2026	32.220	32.240	-0.06 %	-0.02	33.250	31.480	180,954	584,660,581	193,353	-9,978	19	14
F_VAKBN0726	31.07.2026	33.090	33.140	-0.15 %	-0.05	33.780	32.450	18,293	61,085,528	26,541	10,373	50	14
F_VESTL0626	30.06.2026	24.520	24.920	-1.61 %	-0.40	25.040	24.330	16,675	41,183,784	73,265	-406	19	14
F_VESTL0726	31.07.2026	25.120	25.700	-2.26 %	-0.58	25.750	25.050	871	2,224,540	4,655	557	50	14
F_YKBNK0626	30.06.2026	35.550	35.430	0.34 %	0.12	36.230	34.400	951,069	3,361,678,874	741,746	-39,993	19	15
F_YKBNK0726	31.07.2026	36.710	36.550	0.44 %	0.16	37.350	35.530	31,458	114,249,554	45,700	3,673	50	15

*Takasbank pozisyon limitlerine ulaşmak için [tıklayınız.](#)



Gedik Yatırım Menkul Değerler A.Ş. - Yatırım Danışmanlığı Birimi

Ünvan : Gedik Yatırım Menkul Değerler A.Ş.

Adres : Altayçeşme Mah. Çamlı Sok. Pasco Plaza, No:21, İç Kapı No:45, K:10-11-12 Maltepe/İstanbul

Tel :(0216) 453 0053

E-Posta : vadeli@gedik.com

***Gedik Yatırım VİOP Bülteni, Genel Yatırım Tavsiyesi Kapsamında Yatırım Danışmanlığı Birimi Tarafından Hazırlanmaktadır.**

YASAL UYARI

Burada yer alan bilgiler Gedik Yatırım tarafından bilgilendirme amacıyla hazırlanmıştır. Yatırım sinyal, bilgi, yorum ve tavsiyeleri yatırım danışmanlığı kapsamında değildir. Yatırım danışmanlığı hizmeti; aracı kurumlar, portföy yönetim şirketleri, mevduat kabul etmeyen bankalar ile müşteri arasında imzalanacak yatırım danışmanlığı sözleşmesi çerçevesinde sunulmaktadır. Burada yer alan sinyal, yorum ve tavsiyeler, herhangi bir yatırım aracının alım satım önerisi ya da getiri vaadi olarak yorumlanmamalıdır. Bu görüşler mali durumunuz ile risk ve getiri tercihlerinize uygun olmayabilir ve sadece burada yer alan bilgilere ve sinyallere dayanarak yatırım kararı verilmesi beklentilerinize uygun sonuçlar doğurmayabilir. Burada yer alan sinyaller, fiyatlar, veriler ve bilgilerin tam ve doğru olduğu garanti edilemez; içerik, haber verilmeksizin değiştirilebilir. Tüm sinyal ve veriler, Gedik Yatırım tarafından güvenilir olduğuna inanılan kaynaklardan alınmıştır. Bu sinyal ve kaynakların kullanılması nedeni ile ortaya çıkabilecek hatalardan ve zararlardan Gedik Yatırım sorumlu değildir.