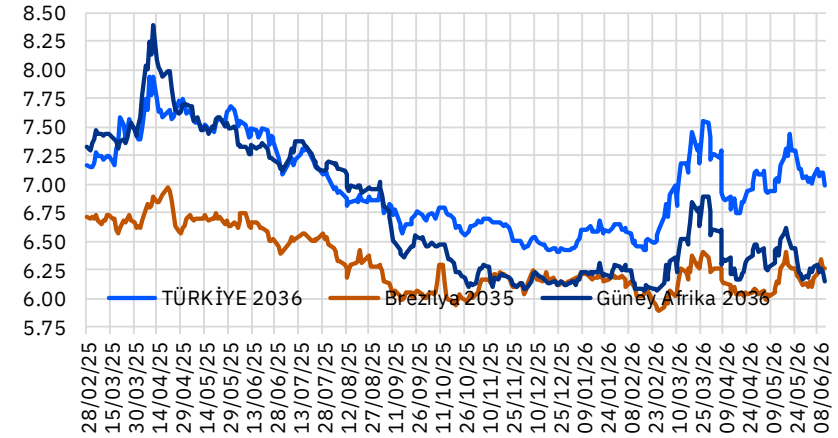


Karşılaştırmalı Tahvil Getirileri (%)

<u>Eurobond</u>	<u>Vade</u>	<u>12/06/2026</u>	<u>12/05/2026</u>	<u>Değişim (bps)</u>
Türkiye 2029	26/04/29	5.90%	5.79%	11.0
Brezilya 2029	30/05/29	4.82%	4.64%	17.9
Güney Afrika 2029	30/09/29	4.86%	4.99%	-13.3
Türkiye 2036	17/03/36	6.99%	7.05%	-5.3
Brezilya 2035	15/03/35	6.26%	6.09%	16.9
Güney Afrika 2036	19/11/36	6.15%	6.42%	-27.6
ABD 10Y	15/05/35	4.48%	4.46%	1.6
Almanya 10Y	15/08/35	2.99%	3.10%	-10.6
Japonya 10Y	20/06/35	2.62%	2.55%	7.2

10 Yıllık USD Eurobond Getirileri



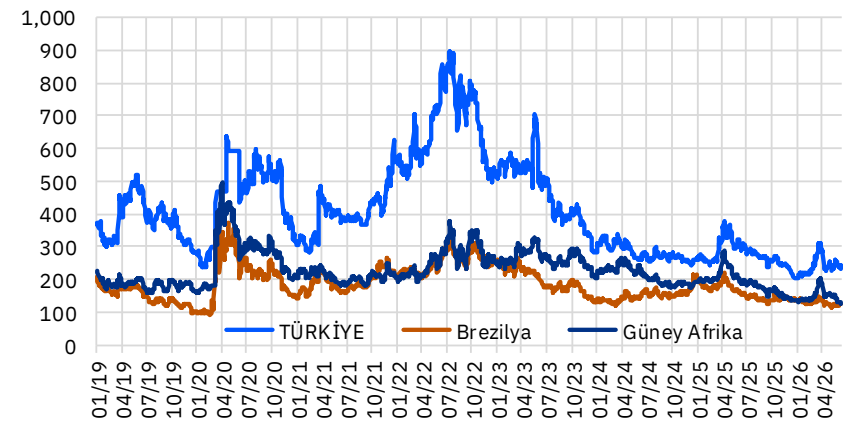
Aktif Türkiye Tahvilleri (USD)

<u>Eurobond</u>	<u>Vade</u>	<u>12/06/2026</u>	<u>12/05/2026</u>	<u>Değişim (bps)</u>
Türkiye 2027	25/03/27	4.59%	4.61%	-1.9
Türkiye 2029	26/04/29	5.90%	5.79%	11.0
Türkiye 2034	14/02/34	6.64%	6.70%	-5.9
Türkiye 2036	17/03/36	6.99%	7.05%	-5.3
Türkiye 2047	11/05/47	7.68%	7.81%	-13.9

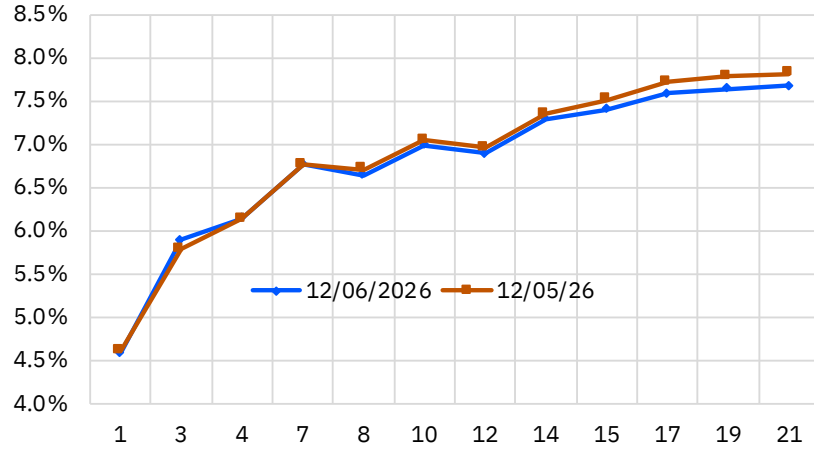
5 Yıllık CDS Spread

	<u>12/06/2026</u>	<u>12/05/2026</u>	<u>Değişim (bps)</u>
Türkiye	229.5	234.7	-5.2
Brezilya	126.4	120.6	5.8
Güney Afrika	126.3	150.8	-24.5

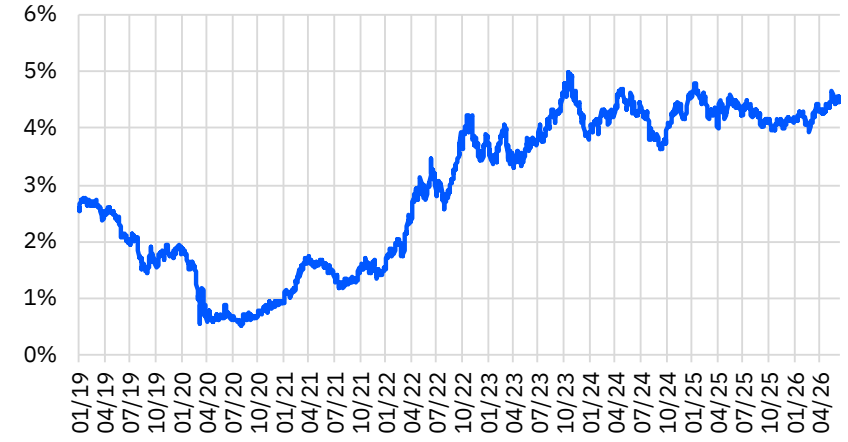
5 Yıllık CDS Spread



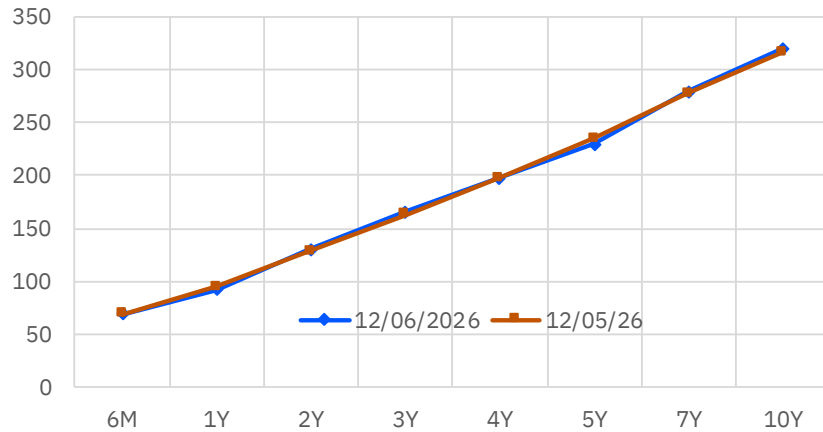
Türkiye Eurobond Verim Eğrisi



10 Yıllık ABD Tahvil Faizi



Türkiye CDS Eğrisi



11/05/2047 Vadeli Eurobond Faizi



Günlük Eurobond Bülteni: Günlük İşlemler - 1

15.06.2026

Tanım	ISIN Kodu	Tahvil Tipi	Nominal	Sonraki Kupona Kalan Gün	Vade	Kupon	İhraç Büy. (Milyar)	Alış Getiri	Alış Fiyatı	Satış Fiyatı	Satış Getiri	Ortalama Kırlı Fiyat	Para Birimi	Moody's Derece
Devlet Tahvili - Minimum 2.000 nominal														
Fiyat verileri anlıktır ve gün içerisinde değişiklik gösterebilmektedir.														
TÜRKİYE CUMHURİYETİ	CS2361850527	Sr Unsecured	100,000	21	08/07/2027	4.375	1.50	2.692	101.729	101.141	3.256	105.558	EUR	Ba3
TÜRKİYE CUMHURİYETİ	CS2790222116	Sr Unsecured	100,000	338	21/05/2030	5.875	2.00	4.229	105.834	105.285	4.378	105.994	EUR	Ba3
TÜRKİYE CUMHURİYETİ	CS3123715297	Sr Unsecured	100,000	61	17/08/2031	5.200	1.50	4.679	102.325	101.735	4.808	106.803	EUR	Ba3
Devlet Tahvilleri - Minimum 200.000 Nominal														
TÜRKİYE CUMHURİYETİ	JS900123CK49	Sr Unsecured	200,000	115	09/10/2026	4.875	3.00	4.524	100.096	99.980	4.895	100.945	USD	Ba3
TÜRKİYE CUMHURİYETİ	JS900123CL22	Sr Unsecured	200,000	101	25/03/2027	6.000	3.25	4.550	101.084	100.905	4.785	102.345	USD	Ba3
TÜRKİYE CUMHURİYETİ	JSM88269US88	Sr Unsecured	200,000	100	24/09/2027	8.600	2.00	5.000	104.371	104.151	5.175	106.220	USD	Ba3
TÜRKİYE CUMHURİYETİ	JS900123DF45	Sr Unsecured	200,000	29	15/01/2028	9.875	3.50	5.421	106.651	106.410	5.576	110.673	USD	Ba3
TÜRKİYE CUMHURİYETİ	JS900123CP36	Sr Unsecured	200,000	62	17/02/2028	5.125	2.00	5.460	99.465	99.232	5.608	101.043	USD	Ba3
TÜRKİYE CUMHURİYETİ	JS900123CQ19	Sr Unsecured	200,000	130	24/10/2028	6.125	2.75	5.581	101.177	100.982	5.670	101.964	USD	Ba3
TÜRKİYE CUMHURİYETİ	JS900123DH01	Sr Unsecured	200,000	90	14/03/2029	9.375	2.25	5.869	108.752	108.538	5.950	111.041	USD	Ba3
TÜRKİYE CUMHURİYETİ	JS900123CT57	Sr Unsecured	200,000	132	26/04/2029	7.625	3.00	5.881	104.521	104.295	5.966	105.467	USD	Ba3
TÜRKİYE CUMHURİYETİ	JS900123CY43	Sr Unsecured	200,000	89	13/03/2030	5.250	2.00	6.135	97.071	96.823	6.212	98.303	USD	Ba3
TÜRKİYE CUMHURİYETİ	JS900123DJ66	Sr Unsecured	200,000	27	13/07/2030	9.125	2.50	6.233	110.258	109.926	6.321	113.970	USD	Ba3
TÜRKİYE CUMHURİYETİ	JS900123DA57	Sr Unsecured	200,000	29	15/01/2031	5.950	2.25	6.305	98.602	98.338	6.372	100.966	USD	Ba3
TÜRKİYE CUMHURİYETİ	JS900123DC14	Sr Unsecured	200,000	10	26/06/2031	5.875	1.75	6.373	97.882	97.660	6.426	100.545	USD	Ba3
TÜRKİYE CUMHURİYETİ	JS900123DP27	Sr Unsecured	200,000	57	12/02/2032	7.125	2.50	6.576	102.544	102.340	6.620	104.896	USD	Ba3
TÜRKİYE CUMHURİYETİ	JS900123DQ00	Sr Unsecured	200,000	166	29/05/2032	7.250	2.00	6.666	102.826	102.569	6.718	103.040	USD	Ba3
TÜRKİYE CUMHURİYETİ	JS900123DL13	Sr Unsecured	200,000	31	17/07/2032	7.125	1.75	6.623	102.472	102.223	6.673	105.296	USD	Ba3
TÜRKİYE CUMHURİYETİ	JS900123DG28	Sr Unsecured	200,000	33	19/01/2033	9.375	2.75	6.763	113.699	113.360	6.822	117.358	USD	Ba3
TÜRKİYE CUMHURİYETİ	JS900123DT49	Sr Unsecured	200,000	90	14/03/2033	6.300	2.00	6.733	97.672	97.440	6.777	99.166	USD	Ba3
TÜRKİYE CUMHURİYETİ	JS900123DD96	Sr Unsecured	200,000	96	20/09/2033	6.500	1.50	6.745	98.598	98.307	6.797	100.005	USD	Ba3
TÜRKİYE CUMHURİYETİ	JS900123DK30	Sr Unsecured	200,000	152	15/05/2034	7.625	3.00	6.788	105.049	104.754	6.836	105.558	USD	Ba3
TÜRKİYE CUMHURİYETİ	JS900123DN78	Sr Unsecured	200,000	17	03/01/2035	6.500	3.50	6.866	97.657	97.397	6.908	100.470	USD	Ba3
TÜRKİYE CUMHURİYETİ	JS900123DR82	Sr Unsecured	200,000	92	16/09/2035	6.950	2.00	6.957	99.935	99.643	7.001	101.527	USD	Ba3
TÜRKİYE CUMHURİYETİ	JS900123DS65	Sr Unsecured	200,000	141	04/11/2036	6.800	2.25	6.978	98.687	98.364	7.023	99.319	USD	Ba3
TÜRKİYE CUMHURİYETİ	JS900123DU12	Sr Unsecured	200,000	28	14/01/2038	6.875	1.50	7.184	97.593	97.359	7.214	100.379	USD	Ba3
TÜRKİYE CUMHURİYETİ	JS900123BG46	Sr Unsecured	100,000	167	30/05/2040	6.750	2.00	7.281	95.391	94.883	7.342	95.437	USD	Ba3
TÜRKİYE CUMHURİYETİ	JS900123BJ84	Sr Unsecured	200,000	28	14/01/2041	6.000	3.00	7.393	87.691	87.236	7.449	89.997	USD	Ba3
TÜRKİYE CUMHURİYETİ	JS900123CB40	Sr Unsecured	200,000	122	16/04/2043	4.875	3.00	7.570	74.580	74.228	7.616	75.217	USD	Ba3
TÜRKİYE CUMHURİYETİ	JS900123CG37	Sr Unsecured	200,000	62	17/02/2045	6.625	3.00	7.632	90.049	89.779	7.662	92.104	USD	Ba3
TÜRKİYE CUMHURİYETİ	JS900123CM05	Sr Unsecured	200,000	148	11/05/2047	5.750	3.50	7.674	80.117	79.933	7.695	80.584	USD	Ba3
Devlet Tahvili - 100.000 attı														
TÜRKİYE CUMHURİYETİ	JS900123AL40	Sr Unsecured	1,000	29	15/01/2030	11.875	1.50	5.866	119.145	118.622	6.013	123.864	USD	Ba3
TÜRKİYE CUMHURİYETİ	JS900123AT75	Sr Unsecured	2,000	59	14/02/2034	8.000	1.50	6.649	107.997	107.497	6.729	110.458	USD	Ba3
TÜRKİYE CUMHURİYETİ	JS900123AY60	Sr Unsecured	2,000	93	17/03/2036	6.875	2.75	6.982	99.239	98.828	7.041	100.733	USD	Ba3
TÜRKİYE CUMHURİYETİ	JS900123BB58	Sr Unsecured	2,000	81	05/03/2038	7.250	1.00	6.878	102.946	102.443	6.940	104.729	USD	Ba3

Tanım	ISIN Kodu	Tahvil Tipi	Nominal	Sonaki Kupona Kalan Gün	Vade	Kupon	İhraç Büy. (Milyar)	Alış Getiri	Alış Fiyatı	Satış Fiyatı	Satış Getiri	Ortalama Kırlı Fiyat	Para Birimi	Moody's Derece
Özel sektör - (Finans)														
Fiyat verileri anlıktır ve gün içerisinde değişiklik gösterebilmektedir.														
TURK IHRACAT KR	(S2332876106	Sr Unsecured	200,000	19	06/07/2026	5.750	0.75	3.459	100.116	100.061	4.476	102.660	USD	Ba3
TC ZIRAAT BANKASI AS	(S2581381634	Sr Unsecured	200,000	45	01/08/2026	9.500	0.50	3.964	100.656	100.621	4.241	104.227	USD	Ba3
TC ZIRAAT BANKASI AS	(S2581381634	Sr Unsecured	200,000	45	01/08/2026	9.500	0.50	3.964	100.656	100.621	4.241	104.227	USD	Ba3
DENIZBANK AS	(S2739602444	Sr Unsecured	200,000	12	30/12/2026	7.250	0.01	4.041	101.683	101.225	4.902	104.837	USD	-
TURKIYE GARANTI BANKASI	(S1617531063	Subordinated	200,000	160	24/05/2027	7.177	0.75	5.139	101.835	101.343	5.677	102.048	USD	B1
ODEA BANK	(S1655085485	Subordinated	200,000	45	01/08/2027	8.606	0.30	6.849	101.854	101.393	7.277	104.875	USD	B3
FIBABANKA	(S1386178237	Subordinated	200,000	99	24/11/2027	9.797	0.30	6.369	104.631	104.278	6.622	106.713	USD	-
TURKIYE IS BANKASI	(S1623796072	Subordinated	200,000	12	29/06/2028	9.192	0.50	6.106	105.814	105.338	6.350	109.866	USD	B3
TURKIYE VAKIFLAR BANKASI	(S2677517497	Sr Unsecured	200,000	117	12/10/2028	9.000	0.75	5.875	106.669	106.493	5.954	108.206	USD	-
YAPI VE KREDI BANKASI AS	(S2445343689	Sr Unsecured	200,000	121	16/10/2028	9.250	0.80	5.973	107.016	106.836	6.054	108.493	USD	Ba3
TC ZIRAAT BANKASI AS	(S2741927805	Sr Unsecured	200,000	29	16/01/2029	8.000	0.50	6.337	103.893	103.636	6.444	107.120	USD	Ba3
AKBANK TAS	(S2783589844	Jr Subordinated	200,000	180	14/03/2029	9.369	0.60	8.506	102.088	101.621	8.699	101.933	USD	-
TURKIYE IS BANKASI	(S2106022754	Subordinated	200,000		22/01/2030	7.750	0.75	-	-	-	-	-	USD	WR
YAPI VE KREDI BANKASI	(S2286436451	Subordinated	200,000		22/01/2031	7.875	0.50	-	-	-	-	-	USD	WR
AKBANK	(S2355183091	Subordinated	200,000	5	22/06/2031	6.800	0.50	-2.057	100.124	100.041	3.723	103.388	USD	-
YAPI VE KREDI BANKASI AS	(S2741069996	Subordinated	200,000	30	17/01/2034	9.250	0.65	7.482	104.073	103.827	7.586	107.804	USD	B3
TURK EKONOMI BANKASI AS	(S2744911830	Subordinated	200,000	30	17/01/2034	9.375	0.40	7.647	103.969	103.607	7.801	107.694	USD	-

Tanım	ISIN Kodu	Tahvil Tipi	Nominal	Sonraki Kupona Kalan Gün	Vade	Kupon	İhraç Büy. (Milyar)	Alış Getiri	Alış Fiyatı	Satış Fiyatı	Satış Getiri	Ortalama Kırlı Fiyat	Para Birimi	Moody's Derece
Özel sektör - (Finans dışı)														
Fiyat verileri anlıktır ve gün içerisinde değişiklik gösterebilmektedir.														
ARCELİK	(S2346972263	Sr Unsecured	100,000	#N/A N/A	27/05/2026	3.000	0.35	#N/A N/A	-	-	#N/A N/A	#N/A N/A	EUR	-
HYUNDAI	(S2362559481	Sr Unsecured	200,000	25	12/07/2026	1.625	0.30	4.052	99.830	99.813	4.296	100.521	USD	A3
İSTANBUL METROPOLİTAN	(S2468421248	Sr Unsecured	200,000	117	12/04/2027	10.750	0.31	5.724	103.951	103.742	5.980	105.787	USD	Ba3
TURKCELL	(S1803215869	Sr Unsecured	200,000	116	11/04/2028	5.800	0.50	5.582	100.322	100.178	5.680	101.313	USD	-
ANADOLU EFES	(S2355105292	Sr Unsecured	200,000	12	29/06/2028	3.375	0.50	6.741	93.701	93.426	6.894	95.139	USD	-
TAV HAVALIMANLARI	(S2729164462	Sr Unsecured	200,000	173	07/12/2028	8.500	0.40	6.346	102.979	102.789	6.481	103.120	USD	-
İSTANBUL METROPOLİTAN	(S2730249997	Sr Unsecured	200,000	172	06/12/2028	10.500	0.72	6.686	107.762	107.438	6.838	107.921	USD	Ba3
MERSİN ULUSLARARASI LİMA	(S2696793012	Sr Unsecured	200,000	151	15/11/2028	8.250	0.60	6.139	102.803	102.664	6.242	103.467	USD	-
ARCELİK	(S2695038401	Sr Unsecured	200,000	100	25/09/2028	8.500	0.50	6.545	103.646	103.401	6.673	105.460	USD	-
COCA -COLA İCECEK	(S2434515313	Sr Unsecured	200,000	33	20/01/2029	4.500	0.50	5.616	97.339	97.004	5.759	99.009	USD	-
FORD OTOMOTİV SANAYİ AS	(S2782775345	Sr Unsecured	200,000	130	25/04/2029	7.125	0.50	6.547	101.364	101.167	6.630	102.295	USD	-
WE SODA İNV HOLDİNG PLC	ISG95448AC32	Secured	200,000	59	14/02/2031	9.375	0.75	10.021	97.615	97.331	10.100	100.650	USD	-
Sukuk														
HAZİNE MUSTESARLIGI	(S2351109116	Sr Unsecured	200,000	5	22/06/2026	5.125	2.50	2.822	100.031	99.974	6.829	102.494	USD	Ba3
HAZİNE MUSTESARLIGI VARL	(S2441287773	Sr Unsecured	200,000	68	24/02/2027	7.250	3.00	4.694	101.696	101.532	4.936	103.890	USD	Ba3

* Bültendeki tüm veriler Bloomberg'den alınmıştır.



YASAL UYARI

Burada yer alan bilgiler Gedik Yatırım tarafından bilgilendirme amacıyla hazırlanmıştır. Yatırım bilgi, yorum ve tavsiyeleri yatırım danışmanlığı kapsamında değildir. Yatırım danışmanlığı hizmeti; aracı kurumlar, portföy yönetim şirketleri, mevduat kabul etmeyen bankalar ile müşteri arasında imzalanacak yatırım danışmanlığı sözleşmesi çerçevesinde sunulmaktadır. Burada yer alan yorum ve tavsiyeler, herhangi bir yatırım aracının alım satım önerisi ya da getiri vaadi olarak yorumlanmamalıdır. Bu görüşler mali durumunuz ile risk ve getiri tercihlerinize uygun olmayabilir ve sadece burada yer alan bilgilere dayanarak yatırım kararı verilmesi beklentilerinize uygun sonuçlar doğurmayabilir. Burada yer alan fiyatlar, veriler ve bilgilerin tam ve doğru olduğu garanti edilemez; içerik, haber verilmeksizin değiştirilebilir. Tüm veriler, Gedik Yatırım tarafından güvenilir olduğuna inanılan kaynaklardan alınmıştır. Bu kaynakların kullanılması nedeni ile ortaya çıkabilecek hatalardan Gedik Yatırım sorumlu değildir. Değerli yatırımcılarımız, takip ettiğiniz hisselerle ilişkin analiz ve dealing hizmetlerimiz için bize 24 saat aşağıdaki numaralardan ulaşabilirsiniz.