

ABD – İran arasında anlaşma sağlandı

Küresel piyasalarda geçen hafta da jeopolitik gelişmeler gündemin ilk sırasında yer almaya devam etti. Özellikle ABD ile İran arasında yaşanan karşılıklı saldırılar ve taraflardan gelen sert açıklamalar hafta boyunca risk algısının yüksek seyretmesine neden oldu. Hafta içerisinde özellikle perşembe günü ABD Başkanı Donald Trump'ın İran'a yönelik çok sert saldırıların gerçekleştirilebileceğine yönelik açıklamaları piyasalardaki tedirginliği artırdı. Aynı dönemde İran'ın enerji altyapısının hedef alınabileceğine ilişkin haber akışları ve İran tarafından gelen misilleme mesajları risk iştahını baskıladı. Ancak perşembe gününün ilerleyen saatlerinde Trump tarafından saldırı planlarının ertelendiğinin açıklanması ve taraflar arasında anlaşma ihtimalinin güç kazandığına yönelik değerlendirmeler piyasalara nefes aldırdı. Cuma günü görüşmelere ilişkin daha yapıcı mesajların öne çıkması ve bir mutabakat taslağı üzerinde çalışıldığına yönelik haber akışı da iyimserliği destekledi. Hafta boyunca jeopolitik risklerin etkisiyle dalgalı bir seyir izleyen küresel hisse piyasalarında, haftanın son işlem gününde toparlanma eğilimi öne çıktı. Petrol fiyatları hafta içerisinde yüksek seyrini korurken, Trump'ın açıklamalarının ardından aşağı yönlü hareketlerin hız kazandığı görüldü. Altın fiyatları ise bir süredir artan faiz beklentileri ve yüksek seyreden enerji fiyatlarının etkisiyle baskı altında kalmaya devam etti. Cuma gününün ilerleyen saatlerinde ise ABD Başkanı Trump'ın yaptığı açıklamada, İran haber kaynaklarında yer alan şartların yazılı olarak kararlaştırılan şartlarla bir alakası olmadığını söylemesi ve İran'ın Hürmüz'den ayrılan Hint gemilerine karşı düzenledikleri saldırıların kabul edilemez olduğunu belirtmesi piyasalarda kafa karışıklığını yeniden artırdı. Trump'ın son açıklamaları sonrasında piyasalarda dalgalanmalar görülürken, petrol fiyatları kayıplarını geri aldı.

Hafta sonu ABD ve İran arasında anlaşmaya varıldığı haberi öne çıktı. Pakistan Başbakanı Şahbaz Şerif, ABD ve İran arasında barış anlaşmasına varıldığını bildiren, anlaşmanın resmi imza töreninin 19 Haziran'da İsviçre'de düzenleneceğini duyurdu. ABD Başkanı Donald Trump ve İran Dışişleri Bakan Yardımcısı Kazım Garibabadi, anlaşmalarını doğruladı. Trump, Hürmüz Boğazı'nda uygulanan ABD deniz ablukasının kaldırılması talimatını verdiğini açıkladı. Uzun zamandır beklenen anlaşma haberi sonrasında yeni haftaya başlarken, küresel risk iştahındaki güç kazanımı takip ediliyor. Hisse piyasalarında pozitif seyirler hâkimken, petrol fiyatlarında düşüşlerin hız kazandığı bir fiyatlama izleniyor. Petrol fiyatlarındaki yükseliş ve enflasyon endişelerindeki artışa bağlı olarak zayıf bir görünümün etkili olduğu ons altında da yükselişler takip ediliyor. Cuma günü tarafların imzası beklenirken, sürece ilişkin gelişmeler yakından izlenecektir.

ECB 25 baz puan faiz artırımına gitti

Avrupa Merkez Bankası (ECB), geçen hafta perşembe günü sona eren haziran ayı toplantısında piyasa beklentileri doğrultusunda politika faizlerini 25 baz puan artırdı. Böylece 2023 yılından bu yana ilk faiz artırımını gerçekleştirilmiş oldu. Kararın arkasında son dönemde yeniden yükseliş eğilimi gösteren enflasyon görünümü ve enerji maliyetlerinde yaşanan artışın etkili olduğu ifade edildi. Özellikle Orta Doğu kaynaklı jeopolitik riskler nedeniyle petrol ve doğal gaz fiyatlarında yaşanan yükseliş, enerji ithalatçısı konumundaki Euro Bölgesi ekonomileri açısından enflasyon görünümünü olumsuz etkiledi. Son dönemde ECB üyelerinden gelen açıklamalarda da enerji maliyetlerinin enflasyon üzerindeki etkisine dikkat çekilirken, ilave sıkılaştırma ihtimalinin masada olduğu yönünde mesajlar verilmişti. Haziran toplantısında gelen faiz artırımını da bu yöndeki beklentilerle uyumlu gerçekleştirdi.

Haftalık Veriler

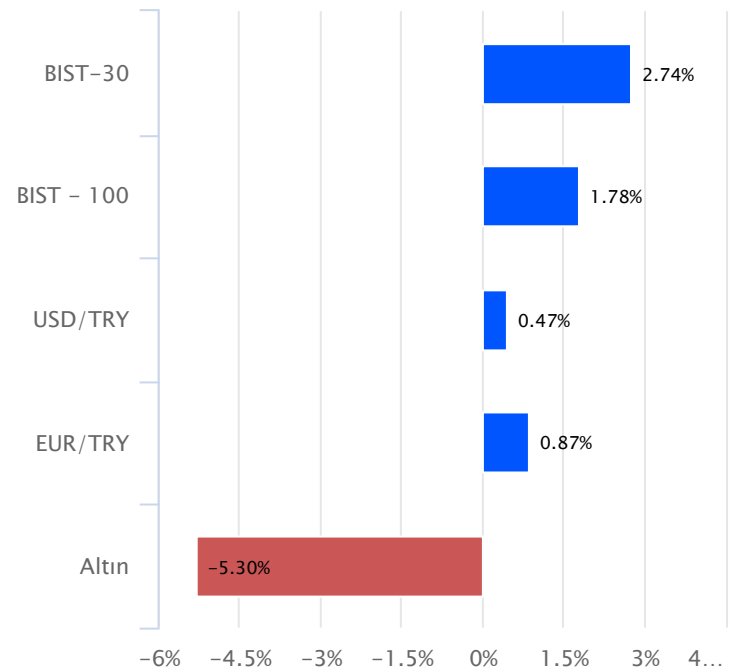
Hisse Senedi Piyasaları	Kapanış	Haftalık (%)	Aylık (%)
BIST - 100	13,938.48	1.78	-5.69
BIST - 30	15,939.46	2.74	-5.20
BIST Mali	19,643.91	5.41	-1.76
BIST Sanayi	17,757.54	-2.26	-7.50
BIST - 30 Vadeli	16,090.00	3.85	-8.20

Sabit Getirili Menkul Kıymet	Kapanış	Haftalık (%)	Aylık (%)
Türkiye 2 Yıllık	42.77	0.84	3.74
Türkiye 10 Yıllık	33.82	0.67	3.02
Gecelik Faiz	39.99	0.77	3.45

Emtia ve Pariteler	Kapanış	Haftalık (%)	Aylık (%)
Altın (Ons/\$)	4,219.70	-5.30	-10.33
Brent Petrol	86.10	-6.50	-18.27
USD/TRY	46.27	0.47	1.94
EUR/TRY	53.51	0.87	0.43
Döviz Sepeti	49.70	0.00	0.62

Yurtdışı Piyasalar	Kapanış	Haftalık (%)	Aylık (%)
Fransa	8,350.87	1.61	4.65
Almanya	24,635.30	-0.50	2.84
İngiltere	10,471.72	1.00	2.01
S&P 500	7,431.46	0.65	0.41
Çin	4,031.51	0.09	-4.34
Dow Jones	51,202.26	0.66	2.90
Honk Kong	24,718.10	-0.98	-6.19
Nasdaq	25,888.84	0.70	-0.76
Japonya	66,020.04	-0.85	5.22
Hindistan	75,527.95	1.73	1.30

Haftalık Karşılaştırmalı Getiri Tablosu



Yeni haftada gözler Fed toplantısında

Küresel piyasalarda önümüzdeki hafta en önemli gündem maddesini ABD Merkez Bankası'nın (Fed) 17 Haziran'da sona erecek haziran ayı toplantısı oluşturuyor. Yılın ilk bölümünde (savaş öncesinde) piyasalarda Fed'in yıl sonuna kadar iki kez faiz indirimine gidebileceği beklentisi hâkimken, son aylarda yaşanan jeopolitik gelişmeler ve enerji fiyatlarındaki yükseliş bu beklentilerin önemli ölçüde değişmesine neden oldu. ABD ekonomisinde son dönemde açıklanan veriler de Fed üzerindeki baskının devam ettiğine işaret ediyor. Önceki hafta açıklanan tarım dışı istihdam verisinin beklentilerin üzerinde gerçekleşmesi iş gücü piyasasındaki güçlü görünümün korunduğunu ortaya koyarken, geçen hafta açıklanan enflasyon verileri de fiyat baskılarının halen yüksek seviyelerde bulunduğunu gösterdi. İstihdam piyasasında belirgin bir zayıflama görülmezken, enerji maliyetlerinin etkisiyle enflasyon tarafındaki yukarı yönlü risklerin canlı kalması Fed'in faiz indirimlerine ilişkin beklentilerin ertelenmesine neden oluyor. Hatta son dönemde piyasalarda yalnızca faiz indirimlerinin ertelenmesi değil, Fed'in bu yıl sona ermeden yeniden faiz artırımı gerçekleştirebileceği ihtimali de daha güçlü şekilde fiyatlanmaya başladı. Daha önce 2027 yılı için konuşulan olası faiz artırımı beklentilerinin 2026 yılı sonuna doğru öne çekilmesi, küresel varlık fiyatları üzerinde de etkili oluyor.

17 Haziran'da sona erecek toplantıda Fed'in faiz oranlarında herhangi bir değişime gitmesi beklenmiyor. Ancak toplantının önemi faiz kararının ötesinde bulunuyor. Bu toplantı aynı zamanda Fed Başkanı Kevin Warsh yönetimindeki ilk toplantı olacak. Bu nedenle Warsh'ın toplantı sonrasında vereceği mesajlar ve politika yönlendirmeleri piyasalar açısından kritik önemde olacaktır. Bunun yanında Fed üyelerinin güncellenmiş ekonomik projeksiyonları ve faiz beklentilerini içeren noktasal tahminleri de yayımlanacaktır. Özellikle jeopolitik gelişmelerin ve enerji fiyatlarındaki yükselişin Fed üyelerinin beklentilerinde nasıl bir değişim yarattığı yakından takip edilecektir.

İngiltere ve Japonya Merkez Bankalarının kararları da izlenecek

Fed toplantısının yanı sıra önümüzdeki hafta İngiltere Merkez Bankası (BoE) ve Japonya Merkez Bankası'nın (BoJ) faiz kararları da piyasaların radarında olacak. Japonya Merkez Bankası'nın 15-16 Haziran tarihlerindeki toplantısında politika faizini 25 baz puan artırarak %1,00 seviyesine yükseltmesi bekleniyor. Böyle bir adımın gerçekleşmesi halinde Japonya'da faiz oranları 1990'lı yılların ortasından bu yana görülen en yüksek seviyelere ulaşmış olacak. Son dönemde Japon Yeni'ndeki değer kaybı, yükselen enerji maliyetleri ve enflasyon görünümündeki bozulma BoJ üzerindeki baskıyı artırıyor. Piyasalar ayrıca yılın ilerleyen dönemlerinde ilave faiz artırımlarının gündeme gelip gelmeyeceğini ve tahvil alım programına ilişkin verilecek mesajları da yakından izleyecektir.

İngiltere Merkez Bankası'nın ise 18 Haziran'daki toplantısında politika faizini %3,75 seviyesinde sabit bırakması bekleniyor. İngiltere'de son dönemde yeniden yükseliş eğilimine giren enflasyon görünümü nedeniyle sene başında öngörülen faiz indirim beklentilerinin mevcut durumda rafa kalktığı görülüyor. Yılın ilk aylarında yaz döneminde faiz indirimleri beklenirken, enerji maliyetlerindeki artış ve küresel enflasyon riskleri nedeniyle BoE'nin daha temkinli bir duruş sergilemesi bekleniyor. Bu nedenle karar kadar, BoE'nin önümüzdeki döneme ilişkin vereceği yönlendirmeler de yakından takip edilecektir. Piyasalar yaz aylarında enerji fiyatları kaynaklı baskıların sürmesi halinde yıl sonuna doğru BoE'nin faiz artırımı seçeneğini değerlendirebileceğini düşünüyor.

TCMB faizleri sabit tuttu

Türkiye Cumhuriyet Merkez Bankası (TCMB), geçen hafta gerçekleştirilen haziran ayı toplantısında politika faizini %37 seviyesinde sabit bırakırken, gecelik borç verme faizini de %40 düzeyinde korudu. Böylece TCMB piyasa beklentileriyle uyumlu bir karar alırken, mevcut operasyonel çerçeveyi sürdürmeyi tercih etti. Merkez Bankası fonlamasını %40 seviyesindeki gecelik borç verme kanalı üzerinden gerçekleştirmeye devam ederken, faiz koridoru yapısında da herhangi bir değişikliğe gitmedi. Karar metninde rezervlerdeki toparlanma ve iç talepte gözlenen yavaşlamaya yönelik vurgular dikkat çekti. TCMB ayrıca jeopolitik gelişmelerin maliyetler, ekonomik faaliyet ve beklentiler üzerindeki etkilerini yakından takip ettiğini ifade etti. Mevcut görünüm altında TCMB'nin bir süre daha piyasayı %40 seviyesinden fonlamaya devam etmesi bekleniyor. Emtia fiyatlarında normalleşme ve enflasyon görünümünde iyileşme sağlanması halinde yılın üçüncü çeyreğinin son bölümünde fonlamanın yeniden haftalık repo kanalına kaydırılması ve son çeyrekte sınırlı faiz indirimlerinin gündeme gelmesi mümkün olabilir. Bu senaryoda da yıl sonu politika faizinin %35-36 aralığında oluşabileceğini düşünüyoruz.

BIST100'de dalgalı seyir etkisini sürdürdü

Hafta içerisinde artış kaydeden jeopolitik risk ve belirsizliklerin etkisiyle dalgalı ve kararsız bir görünüm ortaya koyan Borsa İstanbul'da, haftanın son işlem gününde tekrar güç kazanan anlaşma umutları ve petrol fiyatlarında hız kazanan düşüşler alım iştahını destekledi. Cuma günü bankacılık, havacılık ve holding sektörleri öncülüğünde yükselişlerin güç kazandığı bir fiyatlama takip edildi. Ancak akşam saatlerine doğru Trump'ın açıklamaları piyasalarda yeniden kafa karışıklığı yaratırken, Borsa İstanbul'daki kazanımların belirli ölçüde geri verilmesine yol açtı. Böylece BIST100 Endeksi haftayı %1,78 oranında değer kazanımıyla 13.939 puandan tamamladı. Hafta sonu ABD ve İran'ın anlaşmaya vardığı haberi sonrasında, petrol fiyatlarında düşüşler hız kazanırken yeni haftaya endeksin pozitif bir açılışla başlamasını bekliyoruz. Endekste açılışın ardından 14.140 – 14.200 aralığı ilk direnç bölgesi olup, 14.200 üzerinde kalıcılık korunabilirse yükseliş eğilimi etkisini sürdürebilir. 14.200 üzerindeki fiyatlamalarda 14.340 – 14.425 ve 14.500 seviyeleri direnç olarak izlenebilir. 14.500 seviyesi üzerindeki kapanışlarda yükseliş eğilimi yeni bir ivme kazanabilir. Bu durumda 14.650 – 14.775 – 15.000 ve tarihi zirvenin bulunduğu 15.205 seviyesi direnç konumunda bulunmaktadır. Endekste 14.200 üzerinde kalıcılığın korunmaması ve olası kâr satışlarında ise 14.100 – 14.000 aralığı ile 50 günlük üssel ortalama (13.903) destek olarak izlenecektir. 50 günlük ortalama altındaki kapanışlarda 13.800 – 13.715 – 13.650 ve 13.580 seviyeleri destek olarak takip edilebilir.

KAP Haberleri

TÜRKİYE SİNAİ VE KALKINMA BANKASI / TSKB 12.06.2026 14:49:20 Banka, Japonya Uluslararası İşbirliği Bankası ve Kredi Temsilcisi sıfatıyla MUFG Bank, (MUFG) ile Türkiye genelinde sera gazı emisyonlarının azaltılmasını amaçlayan yenilenebilir enerji, enerji verimliliği, su ve atık yönetimi yatırımları ile diğer yeşil yatırımların finansmanı amacıyla, Hazine ve Maliye Bakanlığı geri ödeme garantisi altında, 350 milyon USD tutarındaki "JBIC GREEN Untied Loan 4 to TSKB" sözleşmesini imzalamıştır. **(NÖTR)**

ORGE ENERJİ / ORGE 12.06.2026 18:31:32 Şirketin mevcut 80.000.000 TL olan çıkarılmış sermayesinin %400 oranında bedelsiz olarak 400.000.000 TL'na artırılmasına karar verilmiştir. **(NÖTR)**

ALARKO HOLDİNG / ALARK 12.06.2026 17:23:49 Yönetim Kurulu Üyesi Leyla Alaton, kendisine ait, Alarko Holding sermayesinin %3'ünü temsil eden payların MKK nezdinde borsada işlem görebilir niteliğe dönüştürülmesine yönelik süreç başlatılmıştır. Söz konusu işlem herhangi bir pay satışına yönelik olmayıp, Leyla Alaton'un ortağı olduğu diğer bir şirketin finansman ihtiyaçları kapsamında kullanacağı kredilere teminat sağlanması amacıyla gerçekleştirilmektedir.

BOSCH FREN SİSTEMELERİ / BFREN 12.06.2026 18:11:46 Şirket ile pay sahiplerinden Robert Bosch GMBH arasında Ticari Araç Sistemleri ile ilgili yeni bir ürünün Türkiye'de üretilmesi hususunda başlatılan ön çalışma ve görüşmeler başarıyla tamamlanmıştır. Proje kapsamında gerçekleştirilecek yatırım için Sanayi ve Teknoloji Bakanlığı Teşvik Uygulama ve Yabancı Sermaye Genel Müdürlüğü'ne Yatırım Teşvik Belgesi başvurusu yapılmıştır. Projeye ilişkin ilk yatırım siparişlerinin, proje programının onaylanmasına takiben 2026 yılında verilmesi; yatırımların tamamlanmasıyla birlikte süreç bazlı seri üretime ise 2027 yılı içerisinde geçilmesi öngörülmektedir.

BANVİT / BANVT 12.06.2026 13:08:01 Şirket dahil olmak üzere beyaz et sektöründe faaliyette bulunan bazı şirketler hakkında, soruşturma başlatıldığı duyurulmuş; soruşturma çerçevesinde 12.06.2026 tarihinde operasyon gerçekleştirilerek 5271 sayılı Ceza Muhakemesi Kanunu'nun 133. maddesi uyarınca 13 şirket hakkında denetim kayyımılığı tedbiri kararı verildiği resmi merciler tarafından paylaşılmıştır.

MARGÜN ENERJİ / MAGEN 12.06.2026 09:32:59 Şirket Yönetim Kurulu, pay geri alım yapabilmesine, pay geri alımına konu edilebilecek azami pay sayısının 25.000.000 adet (25.000.000 TL nominal) olarak belirlenmesine, pay geri alımı için ayrılacak olan fonun Şirketin öz kaynaklarından karşılanmak üzere en fazla 1.000.000.000 TL olarak belirlenmesine ve pay geri alım programının azami 3 yıl süreyle geçerli olacak şekilde belirlenmesine karar vermiştir.

Bugün temettü ödemesi gerçekleştirilecek şirketler: LOGO (1 lot için 5,2632 TL brüt) Ref. Fiyat: 140,34 TL; temettü verimi: %3,61

Bugün sermaye artırımını gerçekleştirecek şirketler: TURSG (%100 – Bedelsiz), Ref. Fiyat: 6,45 TL

Kamuyu Aydınlatma Platformu'na 14.06.2026 saat 12:43'e kadar gelen haberleri kapsamaktadır.

***Pay geri alım programı kapsamında 12.06.2026 tarihi itibarıyla gerçekleştirilen pay geri alım bildirimleri için [tıklayınız.](#)**

*Şirket haberleri araştırma birimi tarafından hazırlanmaktadır.

*SPK ve BIST kararıyla Tedbir Kapsamındaki Pay Senetlerine [buradan](#) ulaşabilirsiniz.

*Kredili İşlemlerde Öz Kaynak Tamamlama Bildirimi ve Resen Satış Hakkında Bilgilendirmeye ulaşmak için [TİKLAYINIZ...](#)

Hisse Kodu	Son Fiyat	Alım Aralığı	Hedef Fiyat	Getiri Potansiyeli	Zarar Kes Fiyatı	Zarar Potansiyeli	Beta (3 Ay)	21 Günlük H.O.	50 Günlük H.O.	100 Günlük H.O.	200 Günlük H.O.
AKBNK	72,60	72,6 - 74,8	77,90	5,70%	70,20	-4,75%	1,46	67,75	71,59	75,36	68,91
KRDMD	39,34	39,34 - 40,14	42,20	6,19%	37,90	-4,63%	1,08	40,42	37,69	33,96	30,39
OYAKC	21,24	21,24 - 21,68	22,50	4,85%	20,50	-4,47%	0,82	21,40	23,14	24,17	23,12
TCELL	110,70	110,7 - 113	118,50	5,95%	107,70	-3,71%	1,00	108,36	111,12	112,62	104,02
THYAO	307,75	307,75 - 317	331,00	5,96%	300,00	-3,96%	1,02	297,40	305,39	305,22	299,74
TOASO	295,50	295,5 - 303	316,00	5,60%	286,00	-4,43%	1,14	297,67	291,75	291,39	262,83
TRALT	43,34	43,34 - 44,5	46,40	5,65%	42,16	-4,01%	1,44	45,07	44,48	48,22	40,02
TSKB	11,80	11,8 - 12,16	12,60	5,18%	11,54	-3,67%	0,80	11,68	11,81	12,10	12,26

Haftalık Piyasa Takvimi 15 - 19 Haziran

Tarih	Saat	Ülke	Veri	Önem	Dönem	Beklenti	Önceki
15 Haziran Pazartesi	10:00	Türkiye	Sanayi Üretimi (Aylık/Yıllık)	■	Nisan		-0,80%/-1,10%
	10:30	Euro B.	ECB Başkanı C. Lagarde'nin Konuşması	■	Haziran		
	11:00	Türkiye	Bütçe Dengesi	■	Mayıs		-338,70 mlr ₺
	12:00	Euro B.	Dış Ticaret Dengesi	■	Nisan	7,80 mlr \$	7,80 mlr \$
	12:00	Euro B.	Sanayi Üretimi (Aylık/Yıllık)	■	Nisan		0,20%/-2,10%
	15:30	ABD	New York FED Sanayi Endeksi	■	Haziran	13.20	19.60
	16:15	ABD	Sanayi Üretimi (Aylık/Yıllık)	■	Mayıs		0,70%/1,35%
16 Haziran Salı	16:15	ABD	Kapasite Kullanım Oranı	■	Mayıs	76.20%	76.10%
	05:00	Çin	Sanayi Üretimi (Yıllık)	■	Mayıs	4.30%	4.10%
	05:00	Çin	İşsizlik Oranı	■	Mayıs	5.20%	5.20%
	06:00	Japonya	BoJ Faiz Kararı	■	Haziran	1.00%	0.75%
	10:00	Türkiye	Konut Fiyat Endeksi (Aylık)	■	Mayıs		1.80%
	12:00	Euro B.	Zew Ekonomik Güven Endeksi	■	Haziran	-7.60	-9.10
	12:00	Almanya	Zew Ekonomik Güven Endeksi	■	Haziran	-5.50	-10.20
17 Haziran Çarşamba	15:30	ABD	Konut Başlangıçları	■	Mayıs	1,420 M	1,465 M
	15:30	ABD	İnşaat İzinleri	■	Mayıs	1,420 M	1,423 M
	02:50	Japonya	Dış Ticaret Dengesi	■	Mayıs		299.3 mlr ¥
	09:00	İngiltere	TÜFE (Aylık/Yıllık)	■	Mayıs		0,70%/2,80%
	12:00	Euro B.	TÜFE (Aylık/Yıllık)	■	Mayıs	0,10%/3,20%	1,00%/3,20%
	15:30	ABD	Perakende Satışlar (Aylık/Yıllık)	■	Mayıs		0,50%/4,87%
	17:00	ABD	Bekleyen Konut Satışları (Aylık)	■	Mayıs	1.30%	1.40%
18 Haziran Perşembe	17:00	ABD	İşletme Stokları (Aylık)	■	Mayıs	0.50%	0.90%
	21:00	ABD	FED Faiz Kararı	■	Haziran	3.50 - 3,75%	3.50 - 3,75%
	21:00	ABD	FED Ekonomik Projeksiyonlarını Açıklayacak	■	Haziran		
	21:30	ABD	FED Başkanı Kevin Warsh'ın Konuşması	■	Haziran		
	09:00	İngiltere	İşsizlik Oranı	■	Nisan	5.00%	5.00%
	10:00	Türkiye	Konut Satışları	■	Mayıs		126.8 Bin
	11:00	Euro B.	Cari İşlemler Dengesi	■	Nisan	18.5 mlr €	14,90 mlr €
19 Haziran Cuma	14:00	Türkiye	TCMB PPK Toplantı Özeti	■	Haziran		
	14:00	İngiltere	BoE Faiz Kararı	■	Haziran	3.75%	3.75%
	15:30	ABD	Haftalık İşsizlik Maaşı Başvuruları	■	Mayıs	225 bin	229 bin
	02:01	İngiltere	GFK Tüketici Güveni Endeksi	■	Haziran	-23.00	-23.00
	02:30	Japonya	TÜFE (Aylık/Yıllık)	■	Mayıs		0,10%/1,40%
	09:00	Almanya	ÜFE (Aylık/Yıllık)	■	Mayıs		1,20%/1,70%
	10:00	Türkiye	Kapasite Kullanım Oranı	■	Haziran		74.20%
Tüm Gün	10:00	Türkiye	Reel Kesim Güven Endeksi	■	Haziran		103.30
	Tüm Gün	ABD	Tatil Nedeniyle Piyasalar Kapalı Olacaktır	■	Haziran		
	Tüm Gün	Çin	Tatil Nedeniyle Piyasalar Kapalı Olacaktır	■	Haziran		

Takvim açıklanacak tüm verileri **kapsamamaktadır**. Tahminler Gedik Yatırım Araştırma, Bloomberg, Tradingeconomics.com, Investing.com, Ecnoday.com kaynaklarından alınmıştır.

BIST-100 Endeksinde Geçen Hafta En Çok Yükselen ve Düşen İlk 10 Hisse

YÜKSELENLER						DÜŞENLER					
Yükselenler	Son Değişim Değer	%	Önceki Hafta Ort. Günlük İşlem Hacmi	Geçen Hafta Ort. Günlük İşlem Hacmi	İşlem Hacmi Haftalık Ort. Değişim %	Düşenler	Son Değişim Değer	%	Önceki Hafta Ort. Günlük İşlem Hacmi	Geçen Hafta Ort. Günlük İşlem Hacmi	İşlem Hacmi Haftalık Ort. Değişim %
KTLEV	172.40	16.09	8,237,874,404	5,230,215,648	-36.5	MAGEN	33.90	-33.33	562,199,337	1,589,105,821	182.7
YKBNK	38.10	13.39	6,610,051,430	6,343,982,851	-4.0	ASTOR	265.50	-16.25	15,039,046,248	12,232,248,685	-18.7
AKBNK	72.60	12.56	12,268,427,485	10,542,003,758	-14.1	FENER	3.30	-15.82	1,446,188,385	1,000,573,896	-30.8
DSTKF	2,612.50	12.37	1,570,442,704	1,437,537,957	-8.5	KONTR	6.07	-15.81	797,714,599	702,013,146	-12.0
GRTHO	232.00	11.27	210,608,410	373,563,910	77.4	KLRHO	93.50	-12.37	1,097,379,115	529,657,795	-51.7
SKBNK	13.95	9.79	368,608,425	398,139,514	8.0	CWENE	36.18	-10.75	2,255,798,771	586,261,250	-74.0
PASEU	113.90	9.73	648,176,812	680,433,696	5.0	PATEK	22.56	-9.69	849,300,521	422,073,684	-50.3
DOAS	200.50	9.50	256,270,845	597,169,947	133.0	TABGD	260.00	-8.77	176,485,312	203,599,287	15.4
ENERY	9.46	8.99	384,475,312	328,861,096	-14.5	BSOKE	33.54	-7.60	134,844,003	116,627,830	-13.5
GARAN	135.90	8.72	3,713,804,494	4,615,565,825	24.3	GENIL	7.82	-7.46	430,251,103	410,943,829	-4.5

BIST-100 Endeksinde Geçen Hafta İşlem Hacmi Artan İlk 15 Hisse

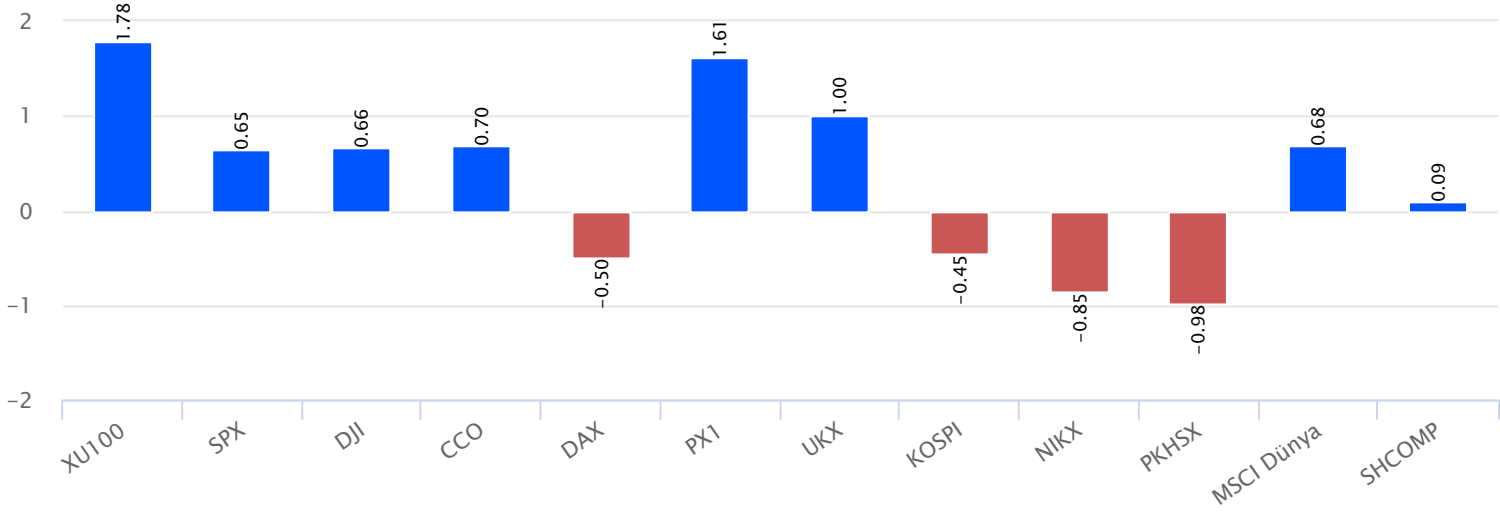
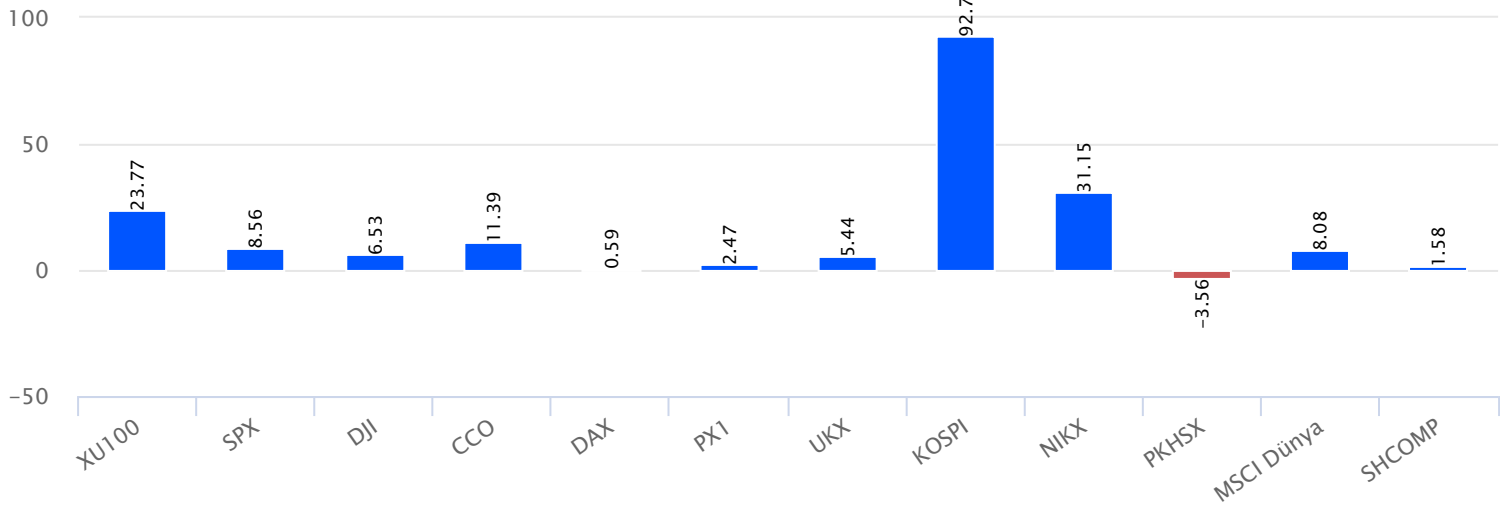
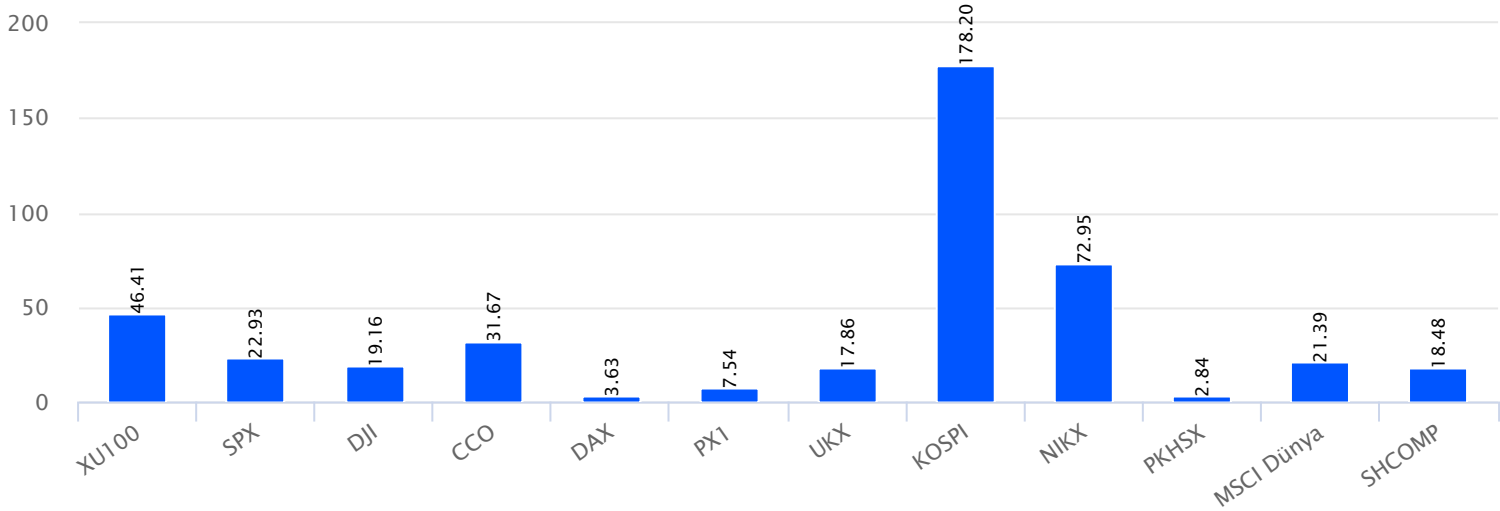
Hisse	Haftalık Bazda Hacim Değişimi (%)	Haftalık İşlem Hacmi	Haftalık Kapanış Getiri	F/K PD/DD	21 Günlük Ort.	50 Günlük Ort.	100 Günlük Ort.	200 Günlük Ort.	500 Günlük Ort.		
MAGEN	182.66	1,336,650,574.95	-33.33	33.90	6.57	56.48	58.41	52.02	40.66	22.64	
DAPGM	152.78	2,719,760,651.62	6.60	10.66	26.30	1.74	10.33	11.12	11.62	12.76	9.48
DOAS	133.02	169,351,008.40	9.50	200.50	14.90	0.65	186.40	184.78	193.29	181.69	178.11
GRTHO	77.37	187,267,532.10	11.27	232.00	16.20	2.92	219.93	235.72	237.94	319.88	256.77
ALARK	74.28	455,866,226.20	8.63	107.00	24.74	0.54	99.31	94.24	96.88	91.55	89.03
TAVHL	61.43	598,085,495.75	6.80	275.00	63.87	1.30	260.54	288.06	305.84	285.96	266.56
RALYH	58.48	912,183,980.60	-2.98	211.50	23.10	8.72	257.78	276.04	221.12	202.57	126.96
KUYAS	36.31	161,418,249.50	-5.78	70.10		15.83	79.71	82.58	74.28	62.65	42.67
PSGYO	35.79	1,744,656,232.56	-1.52	3.25	5.76	0.55	3.25	2.96	2.73	2.83	2.18
EUPWR	33.68	3,824,301,376.55	7.22	95.10	79.25	5.16	77.14	58.70	48.55	39.01	34.38
MAVI	31.76	465,524,590.10	-3.58	42.04	17.85	2.13	42.66	42.18	43.01	40.81	39.92
GARAN	24.28	3,450,153,277.40	8.72	135.90	4.81	1.26	128.63	131.73	137.34	134.94	122.61
SASA	22.87	5,906,412,037.57	4.42	2.60		0.71	2.74	2.80	2.62	2.95	3.63
ISMEN	22.62	218,845,621.48	-4.13	36.18	7.98	1.73	38.43	40.73	42.00	40.46	36.27
DOHOL	20.65	272,341,664.20	1.58	21.92	20.44	0.63	22.85	22.14	21.50	19.56	16.76

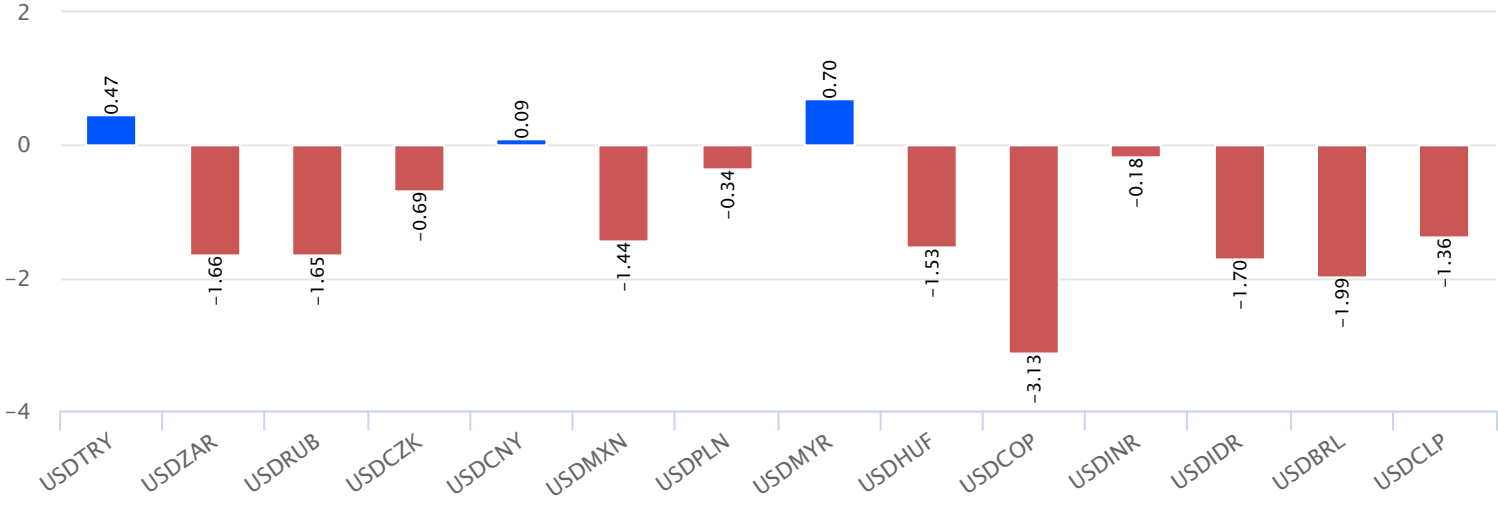
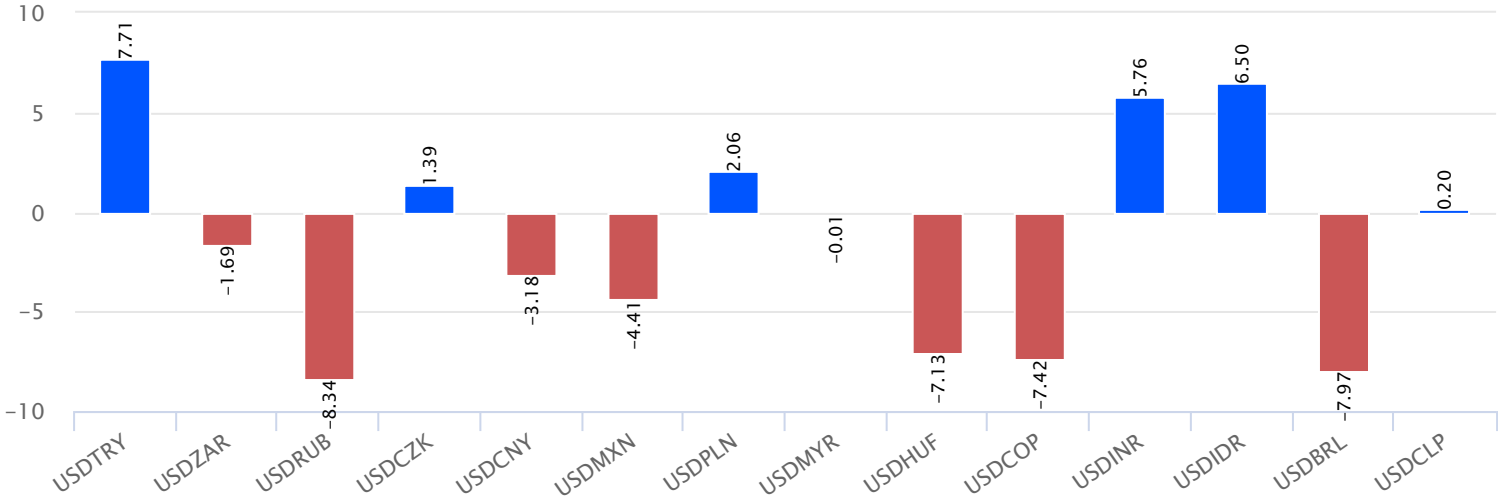
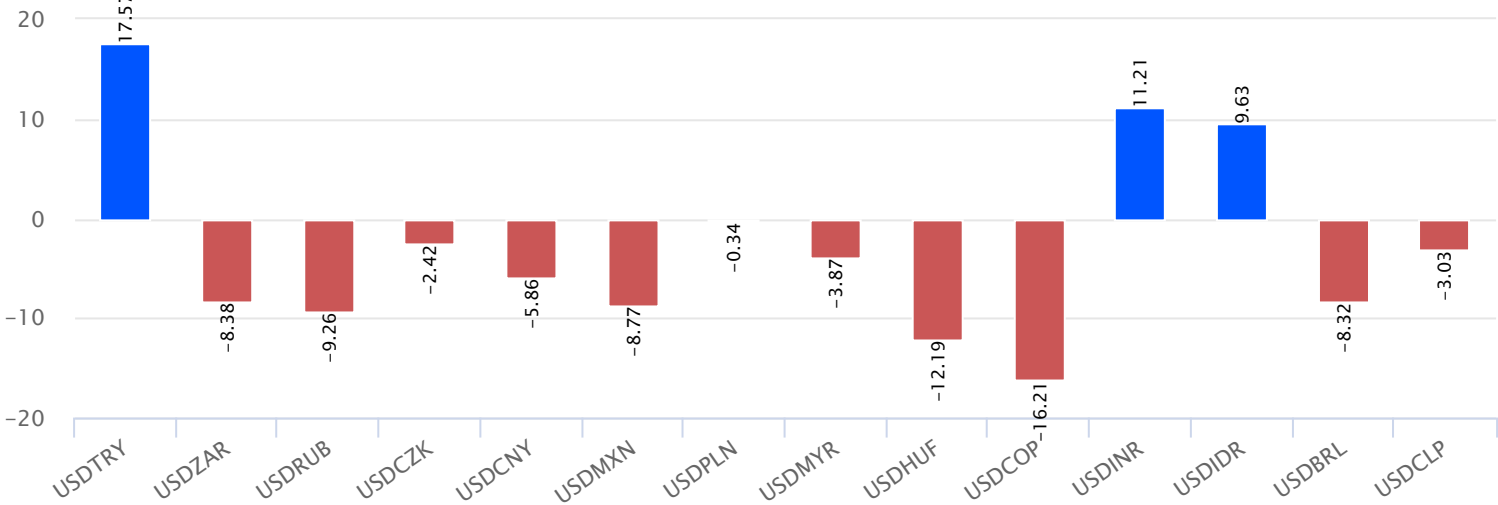
*Haftalık Bazda Hacim Değişimi altında son hafta gerçekleşen toplam işlem hacminin bir önceki haftanın toplam işlem hacmine göre değişimini vermektedir.

BIST-100 Endeksinde Geçen Hafta İşlem Hacmi Düşen İlk 15 Hisse

Hisse	Haftalık Bazda Hacim Değişimi (%)	Haftalık İşlem Hacmi	Haftalık Kapanış Getiri	F/K Pd/DD	21 Günlük Ort.	50 Günlük Ort.	100 Günlük Ort.	200 Günlük Ort.	500 Günlük Ort.		
CWENE	-74.01	1,124,154,101.38	-10.75	36.18	15.11	2.42	38.34	35.71	33.19	28.57	22.85
TUREX	-68.03	304,381,075.59	-1.69	8.15	14.18	1.08	8.34	8.37	7.91	8.00	12.17
QUAGR	-61.53	550,587,316.74	-6.60	3.96		1.04	3.87	3.72	3.29	4.93	4.43
AGHOL	-60.68	305,839,002.42	3.03	33.28	22.56	0.64	33.72	31.53	31.72	29.34	30.04
BRYAT	-60.11	523,456,870.00	-2.31	1,986.00	12.56	1.56	1,991.80	2,059.28	2,099.54	2,118.92	1,928.43
KLRHO	-51.73	1,011,891,115.80	-12.37	93.50	55.95	4.64	100.55	107.63	236.09	204.43	104.37
IZENR	-50.57	1,907,789,731.62	-3.12	9.63	42.50	1.30	10.93	10.43	9.94	9.76	7.24
PATEK	-50.30	800,904,188.74	-9.69	22.56	36.18	3.84	23.30	21.80	20.55	24.35	21.41
SARKY	-49.03	380,493,871.88	-5.41	27.98	78.31	2.17	29.35	28.07	31.77	23.71	16.85
GSRAY	-46.77	255,305,959.00	-2.75	1.06		0.90	1.08	1.11	1.14	1.27	1.47
EREGL	-39.19	6,322,276,929.76	0.51	39.36	587.13	0.93	38.90	34.84	31.59	28.79	26.11
MIATK	-38.33	1,699,962,054.79	-3.73	45.90		4.01	48.22	44.25	41.02	40.27	41.23
TUPRS	-36.61	4,793,811,308.40	-2.91	233.80	13.61	1.27	242.79	253.56	239.88	209.90	161.56
KTLEV	-36.51	4,450,162,576.40	16.09	172.40	32.82	24.19	136.87	110.96	77.29	46.52	22.02
BTCIM	-35.96	284,271,708.78	-3.47	5.84		1.38	6.08	6.26	5.78	4.96	4.96

*Haftalık Bazda Hacim Değişimi altında son hafta gerçekleşen toplam işlem hacminin bir önceki haftanın toplam işlem hacmine göre değişimini vermektedir.

Dünya Borsaları Haftalık Değişim %Dünya Borsaları Yılbaşına Göre Değişim %Dünya Borsaları 52 Haftalık Fark %

Para Birimleri Haftalık Değişim %Para Birimleri Yılbaşına Göre Değişim %Para Birimleri 52 Haftalık Değişim %



Gedik Yatırım Menkul Değerler A.Ş. - Yatırım Danışmanlığı Birimi

E-Posta : gyd@gedik.com

Adres : Altayçeşme Mah. Çamlı Sok. Pasco Plaza, No:21, İç Kapı No:45, K:10-11-12 Maltepe/İstanbul

Tel :(0216) 453 0053

Yatırım Danışmanlığı Birimi

Eda KARADAĞ	Müdür Yardımcısı	eda.karadag@gedik.com
Onurcan BAL	Müdür Yardımcısı	onurcan.bal@gedik.com
Ceren TABAN	Yönetmen	ceren.taban@gedik.com
Yılmaz ALTUN	Kıdemli Uzman	yilmaz.altun@gedik.com
Elif KAYA	Uzman	ekaya@gedik.com
Mehmet Bilal Güney	Uzman Yardımcısı	mehmet.guney@gedik.com

YASAL UYARI

Burada yer alan bilgiler Gedik Yatırım tarafından bilgilendirme amacıyla hazırlanmıştır. Yatırım sinyal, bilgi, yorum ve tavsiyeleri yatırım danışmanlığı kapsamında değildir. Yatırım danışmanlığı hizmeti; aracı kurumlar, portföy yönetim şirketleri, mevduat kabul etmeyen bankalar ile müşteri arasında imzalanacak yatırım danışmanlığı sözleşmesi çerçevesinde sunulmaktadır. Burada yer alan sinyal, yorum ve tavsiyeler, herhangi bir yatırım aracının alım satım önerisi ya da getiri vaadi olarak yorumlanmamalıdır. Bu görüşler mali durumunuz ile risk ve getiri tercihlerinize uygun olmayabilir ve sadece burada yer alan bilgilere ve sinyallere dayanarak yatırım kararı verilmesi beklentilerinize uygun sonuçlar doğurmayabilir. Burada yer alan sinyaller, fiyatlar, veriler ve bilgilerin tam ve doğru olduğu garanti edilemez; içerik, haber verilmeksizin değiştirilebilir. Tüm sinyal ve veriler, Gedik Yatırım tarafından güvenilir olduğuna inanılan kaynaklardan alınmıştır. Bu sinyal ve kaynakların kullanılması nedeni ile ortaya çıkabilecek hatalardan ve zararlardan Gedik Yatırım sorumlu değildir.