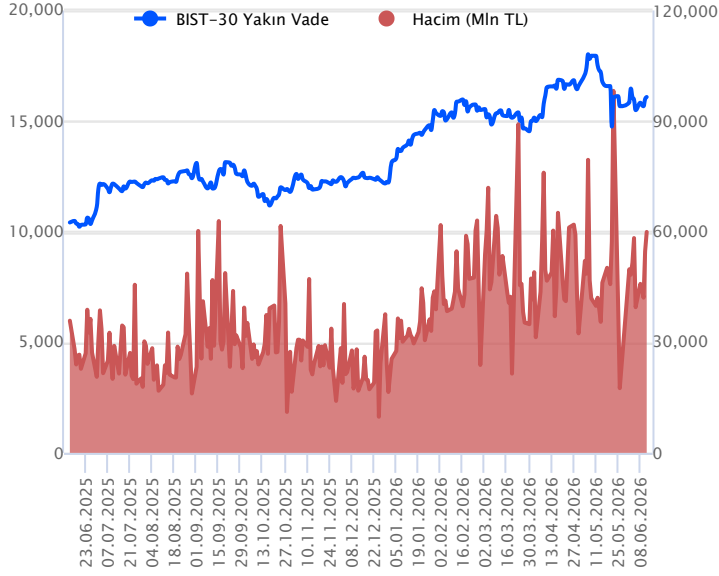


Sözleşme Kodu	Vade Ayı	Uzlaşma Fiyatı	Önceki Uzlaşma Fiyatı	Değişim	Değişim Puan	Gün İçi Yüksek	Gün İçi Düşük	İşlem Miktarı	İşlem Hacim	Açık Pozisyon	Açık Pozisyon Değişimi	Vadeye Kalan Gün Sayısı	Takasbank Başlangıç Teminatı %
ENDEKS KONTRATLARI													
F_XU0300626	30.06.2026	16,029.00	15,724.00	1.94 %	305.00	16,337.00	15,783.00	372,719.00	59,932,818,370.00	481,990.00	-12,304.00	18	12
F_XU0300826	31.08.2026	16,849.00	16,542.00	1.86 %	307.00	17,169.00	16,612.00	21,601.00	3,656,494,740.00	48,464.00	9,895.00	80	12

BIST 30 Yakın Vadeli Kontratı

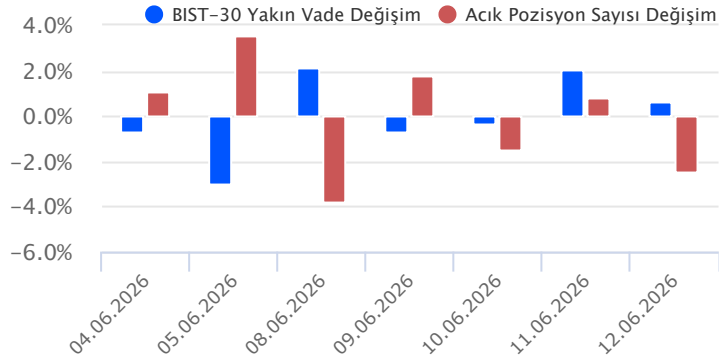


Haziran vadeli endeks sözleşmesi 15.783 ile 16.337 seviyeleri arasında hareket ederek cuma gününü %1,94 oranında bir yükselişle 16.029 uzlaşma fiyatından tamamladı. ABD Başkanı Trump'ın saldırıları erteleme ve olumlu açıklamaları sözleşmede yükselişlerin kaydedilmesine katkı sağlarken, gün içindeki açıklamalar dalgalanmaları da beraberinde getirdi. Sözleşmede akşam seans kapanışı da uzlaşma fiyatının hafif üzerinde 16.090 puandan gerçekleşti. Hafta sonu ABD – İran arasında anlaşmanın sağlandığı haberi küresel risk iştahını desteklerken, petrol fiyatlarında düşüşlerin hız kazandığı görülüyor. Bu sabah ABD vadeli pozitif seyirler izlerken, Avrupa endeksleri de pozitif açılışlara işaret ediyor. Asya piyasalarında yeşil bir renk hâkim. Sözleşmenin güne pozitif bir açılışla başlamasını bekliyoruz.

Güne güçlü bir yükselişle başlamasını beklediğimiz sözleşmede, 16.400 – 16.500 aralığı ilk direnç bölgesidir. 16.500 üzerinde kalıcılık sağlanabilirse 16.650 – 16.745 aralığı direnç olarak önem kazanacak olup, 16.745 bölgesi üzerindeki fiyatlamalarda 16.810 – 16.940 ve 17.000 direnç konumunda bulunmaktadır. Sözleşmede ilk fiyatlamaların ardından 16.500 üzerinde kalıcılık sağlanamaz ve kâr satışları gözlenecek olursa 16.330 – 16.250 aralığı ilk destek bölgesi olup, bu bölge altında 16.140 – 16.090 ve 16.000 seviyeleri destek olarak takip edilecektir. 16.000 altındaki kapanışlarda 15.960 – 15.900 ve 100 günlük üssel ortalama (15.845) destek olarak izlenebilir.

Endeks - 30 Yakın Vade Aracı Kurum Dağılımı Günlük Değişim					
Long			Short		
Kurum	Net Lot	Pay (%)	Kurum	Net Lot	Pay (%)
Ak Yatırım	10.545	28	Tacirler Yatırım	16.088	43
Teb Yatırım	5.412	15	Yapı Kredi Yatırım	3.367	9
Yatırım Finansman	4.169	11	İş Yatırım	2.804	8
Oyak Yatırım	3.958	11	Ziraat Yatırım	2.631	7
Bank of America	3.180	9	Destek Yatırım	2.263	6
Diğer	9.963	27	Diğer	10.074	27
İlk 5 Kurum Alım Ağırlıklı					

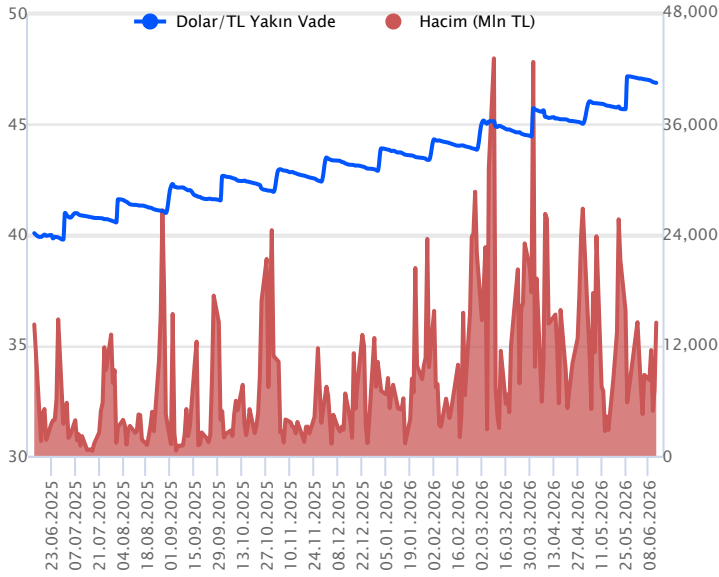
Endeks - 30 Yakın Vade Aracı Kurum Dağılımı Tüm Vade					
Long			Short		
Kurum	Net Lot	Pay (%)	Kurum	Net Lot	Pay (%)
Yapı Kredi Yatırım	157.542	51	İş Yatırım	206.414	66
Teb Yatırım	86.830	28	Bank of America	42.598	14
HSBC Yatırım	18.124	6	Garanti BBVA	22.941	7
Yatırım Finansman	16.365	5	Ak Yatırım	8.567	3
Tera Yatırım	6.018	2	Meksa Yatırım	7.758	3
Diğer	26.312	9	Diğer	22.913	7
İlk 5 Kurum Satım Ağırlıklı					



Fiyat (%)	Açık Pozisyon (%)	Yorum
Artış	Artış	Yükselişin devamlılığı için sinyal olarak kabul edilebilir.
Artış	Azalış	Yükselişin desteklenmediğini gösterir.
Azalış	Artış	Düşüşlerin devamlılığı için sinyal olarak kabul edilebilir.
Azalış	Azalış	Düşüşlerin desteklenmediğini gösterir.

Sözleşme Kodu	Vade Ayı	Uzlaşma Fiyatı	Önceki Uzlaşma Fiyatı	Değişim	Değişim Puan	Gün İçi Yüksek	Gün İçi Düşük	İşlem Miktarı	İşlem Hacim	Açık Pozisyon	Açık Pozisyon Değişimi	Vadeye Kalan Gün Sayısı	Takasbank Başlangıç Teminatı %
DÖVİZ KONTRATLARI													
F_EURTRY0626	30.06.2026	54.2970	54.1750	0.23 %	0.12	54.3350	54.2400	52	2,823,904	5,656	-7	18	11
F_EURTRY0726	31.07.2026	55.9360	55.7470	0.34 %	0.19	55.9900	55.7510	52	2,906,295	287	43	49	11
F_EURUSD0626	30.06.2026	1.1584	1.1535	0.42 %	0.00	1.1599	1.1563	5,983	319,245,865	21,115	-1,251	18	4
F_EURUSD0726	31.07.2026	1.1609	1.1559	0.43 %	0.01	1.1627	1.1600	758	40,546,054	1,486	-54	49	4
F_USDTRY0626	30.06.2026	46.8670	46.8780	-0.02 %	-0.01	46.8830	46.8350	308,537	14,459,828,404	2,977,714	201,006	18	11
F_USDTRY0726	31.07.2026	48.1950	48.2370	-0.09 %	-0.04	48.2260	48.1800	81,488	3,927,424,120	578,886	22,737	49	11

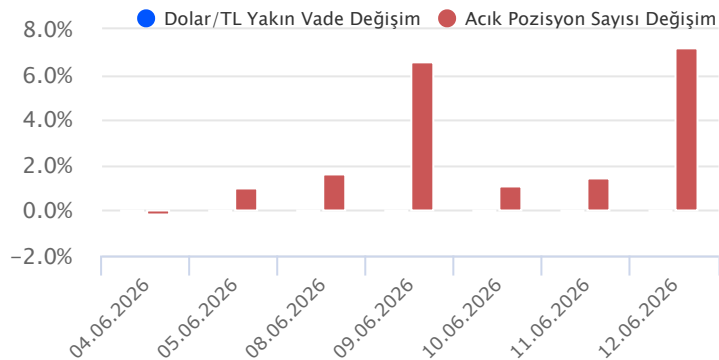
Dolar/TL Yakın Vadeli Kontratı



Haziran vadeli dolar/TL sözleşmesi cuma günü 46,8350 ile 46,8830 seviyeleri arasında dalgalanarak günü yüzde 0,02'lik düşükle 46,8670 uzlaşma fiyatından tamamladı. Geçen hafta spot kurda düşük volatilitede kademeli ve sınırlı yükseliş eğilimleri devam etti. Yurt içerisinde cari işlemler dengesi nisan ayında 5,7 milyar dolar açık verdi. Yıllıklandırılmış cari açık ise 37 milyar dolar oldu. TCMB Piyasa Katılımcıları Anketi'ne göre katılımcıların yıl sonu dolar/TL beklentisi 51,47 olurken, yıl sonu enflasyon beklentisi yüzde 29,14 düzeyinde, yıl sonu politika faizi beklentisi ise yüzde 34,72 düzeyinde gerçekleşti. Verilerin fiyatlamalara etkisi olmadı diyebiliriz. Bugün yurt içinde sanayi üretim endeksi ve bütçe dengesi verileri takip edilecek olup, ABD tarafında ise sanayi üretim endeksi ve New York FED sanayi endeksi verileri takip edilecek. Diğer taraftan ABD – İran nihai anlaşmasına ilişkin görüşmeler yakından izlenecek. Diğer taraftan ABD ile İran arasında anlaşmanın sağlanması ile jeopolitik risklerin azalması makro dengelerin üzerindeki baskısının azalması açısından önem arz etmekte. Dolar/TL spot kuru, bu sabah 08:00 itibarıyla 46,27 civarında haftaya sakin seyrilerde başlıyor. Dolar endeksi 99,45 civarında bulunuyor.

Dolar/TL Yakın Vade Aracı Kurum Dağılımı Günlük Değişim					
Long			Short		
Kurum	Net Lot	Pay (%)	Kurum	Net Lot	Pay (%)
Teb Yatırım	123.300	55	Ziraat Yatırım	110.644	50
Yapı ve Kredi	48.000	22	Bank of America	41.584	19
Yapı Kredi Yatırım	14.864	7	Tera Yatırım	28.004	13
QNB Bank	10.505	5	İnfo Yatırım	9.267	4
Aktif Yat. Bank	10.001	5	Marbaş Menkul	5.156	2
Diğer	16.621	7	Diğer	28.636	13
İlk 5 Kurum Alım Ağırlıklı					

Dolar/TL Yakın Vade Aracı Kurum Dağılımı Son 1 Yıl					
Long			Short		
Kurum	Net Lot	Pay (%)	Kurum	Net Lot	Pay (%)
Yapı ve Kredi	764.933	29	Bank of America	605.400	23
Akbank	258.909	10	Yatırım Finansman	329.541	13
İş Bankası	253.000	10	Tera Yatırım	258.564	10
QNB Bank	244.793	9	Global Menkul	244.980	9
Teb Yatırım	186.590	7	Yapı Kredi Yatırım	241.758	9
Diğer	897.647	34	Diğer	925.641	36
İlk 5 Kurum Alım Ağırlıklı					

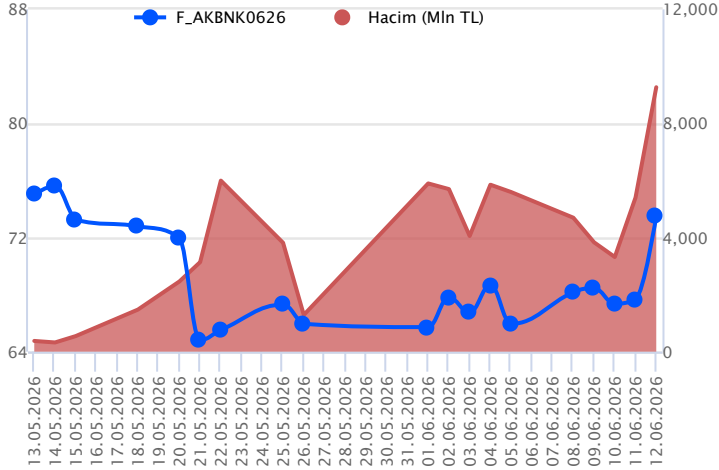


Fiyat (%)	Açık Pozisyon (%)	Yorum
Artış	Artış	Yükselişin devamlılığı için sinyal olarak kabul edilebilir.
Artış	Azalış	Yükselişin desteklenmediğini gösterir.
Azalış	Artış	Düşüşlerin devamlılığı için sinyal olarak kabul edilebilir.
Azalış	Azalış	Düşüşlerin desteklenmediğini gösterir.

Sözleşme	Vade Ayı Son Uzlaşma	Önceki Uzlaşma	Değişim %	Günün Düşüğü	Günün Yükselişi	İşlem Adedi	İşlem Hacmi
PAY VADELİ SÖZLEŞMELERİNDE EN FAZLA İŞLEM GÖRENLER							
F_AKBNK0626	30.06.2026	73.350	67.890	8.0 %	69.000	73.560	1,285,924 9,269,727,753
F_THYAO0626	30.06.2026	312.550	297.850	4.9 %	305.350	315.800	235,213 7,330,893,625
F_YKBNK0626	30.06.2026	38.560	35.550	8.5 %	36.070	38.820	1,477,893 5,613,414,626

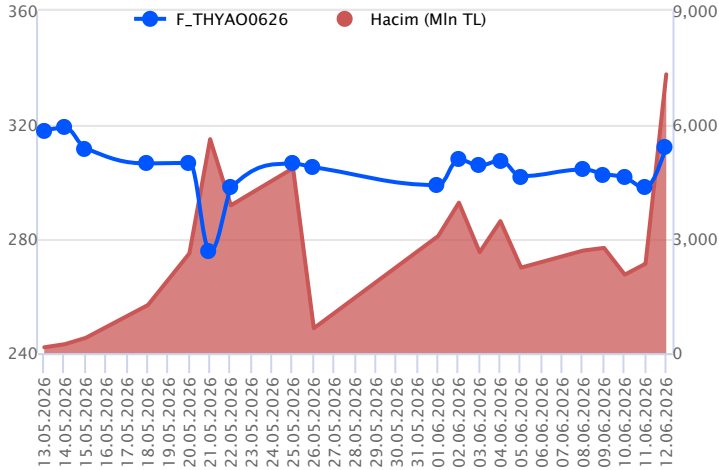
Pay vadeli sözleşmeleri, düşük teminatlarla yüksek tutarlı pozisyonlar almayı mümkün kılar. Pay vadeli sözleşmeleri ile ilgili daha detaylı bilgi almak için Gedik Yatırım VİOP Departmanı ile iletişime geçebilirsiniz.

F_AKBNK0626 Vadeli Kontratı



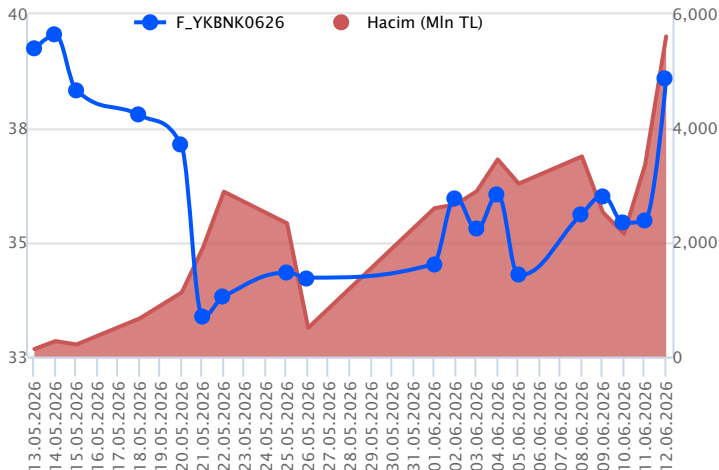
Haziran vadeli AKBNK pay sözleşmesi 69,00 – 73,56 TL aralığında hareket ederek cuma gününü %8,0 oranında bir yükselişle 73,35 TL uzlaşma fiyatından tamamladı. Jeopolitik risklerdeki yatışmaya bağlı olarak bankacılık sektöründe alımların güç kazandığı bir fiyatlama takip edildi. Hafta sonu ABD – İran arasında anlaşmanın sağlandığı gelişmesine bağlı olarak bankacılık sektöründe pozitif seyrin etkisini sürdürmesini bekliyoruz. Sözleşmede 75,50 ilk direnç noktası olup, bu seviye üzerindeki tutunmalarda 76,20 – 76,95 – 77,60 – 78,50 – 79,20 ve 80,00 seviyeleri direnç konumunda bulunmaktadır. İlk fiyatlamaların ardından kâr satışlarının gözlenmesi halinde ise 75,50 – 75,00 aralığı kısa vadeli destek bölgesi olup, devamında 74,00 – 73,35 – 72,30 – 71,90 – 70,80 ve 70,00 seviyeleri destek olarak takip edilebilir.

F_THYAO0626 Vadeli Kontratı



Haziran vadeli THYAO pay sözleşmesi 305,35 – 315,80 TL aralığında hareket ederek cuma gününü %4,9 oranında bir yükselişle 312,55 TL uzlaşma fiyatından tamamladı. Jeopolitik risklerdeki yatışmaya bağlı olarak havacılık sektöründe haftanın son işlem gününde alımların güç kazandığı bir fiyatlama takip edildi. Hafta sonu ABD – İran arasında anlaşmanın sağlandığı gelişmesine ve petrol fiyatlarında hız kazanan düşüşlere bağlı olarak havacılık sektöründe pozitif fiyatlamaların devamını bekliyoruz. THYAO sözleşmesinde 320,00 seviyesi ilk direnç noktası olup, 320,00 TL üzerine yerleşmelerde 325,00 – 330,00 – 334,95 – 340,00 ve 343,00 seviyeleri direnç konumunda bulunmaktadır. 320,00 – 325,00 bölgesi üzerinde kalıcılık korunamaz ve kâr satışları gözlenecek olursa 316,00 – 314,00 aralığı ilk destek bölgesidir. Haziran vadeli grafiğe göre 100 – 200 günlük ortalamaların belirlediği bu bölge altında 312,00 – 308,00 – 305,00 ve 300,00 seviyeleri destek olarak takip edilebilir.

F_YKBNK0626 Vadeli Kontratı



Haziran vadeli YKBNK pay sözleşmesi cuma gününü 36,07-38,82TL seviyeleri arasında dalgalanarak günün yüzde 8,5 yükselişle 38,56TL uzlaşma fiyatından tamamladı. Küresel piyasalarda, ABD ile İran arasında barış anlaşmasına varıldığına yönelik gelişmeler, piyasaları destekliyor. 19 Haziran tarihinde resmi imza töreninin gerçekleşmesi de bekleniyor. Bu sabah petrol fiyatları geriliyor, küresel borsalarda risk iştahı yüksek. Bu tablo karşısında yurt içi piyasalarda da, bugün iyimserlik beklenebilir. Sözleşme için 39,00 - 39,20 - 39,40 - 39,72 - 39,90 - 40,18 - 40,36 - 40,60 direnç noktaları olarak izlenebilir. Bu dirençlerin aşılmasıyla alımların 40,72 - 40,89 ve 41,00 bölgelerine doğru devamı beklenebilir. Geri çekilmeler içinse 38,44 - 38,26 - 38,00 - 37,88 - 37,62 - 37,34 - 37,00 desteklerinin altında kapanışlarda 36,72 - 36,50 - 36,30 destek noktaları olarak görülmektedir.

Dayanak Varlıkların Teknik Göstergeler Görünümleri

20 Gün Ortalama/Fiyat Kesişmesi (YUKARI)

YKBNK
AKBNK
TAVHL
SAHOL

20 Gün Ortalama/Fiyat Kesişmesi (AŞAĞI)

Bu şartları sağlayan dayanak varlık bulunmamaktadır.

Güç Göstergeleri Olumlu

RSI ve Momentum göstergelerine göre olumlu olanlar

50 Gün Ortalama/Fiyat Kesişmesi (YUKARI)

YKBNK
GARAN
ISCTR
AKBNK

Güç Göstergeleri Zayıf

PETKM
ASTOR
VESTL
GUBRF

RSI ve Momentum göstergelerine göre zayıf olanlar

MACD

TTKOM	GÜÇLÜ AL
VAKBN	GÜÇLÜ AL
EKGYO	ZAYIF AL
PGSUS	ZAYIF AL
XSD25	ZAYIF AL

Göstergeleri Dipte Olanlar

PETKM
ASTOR
KONTR
VESTL
GUBRF

CCI, RSI, Stochastics, Williams' %R, MFI ve DX göstergelerinin ortalaması en düşük olanlar

20/50 Gün Ortalama Kesişmesi (YUKARI)

TTKOM

20/50 Gün Ortalama Kesişmesi (AŞAĞI)

PETKM

Para Girişi Olan Dayanak Varlıklar

	Kapanış	İşlem Hacmi (Mln TL)
THYAO	307.75	26,865.02977
GARAN	135.90	8,384.80033
KCHOL	187.50	6,120.74539
EKGYO	19.91	4,140.65813
PGSUS	172.00	4,036.21018

Para Çıkışı Olan Dayanak Varlıklar

	Kapanış	İşlem Hacmi (Mln TL)
BIMAS	380.00	4,637.47
PETKM	19.39	2,179.48
DOHOL	21.92	359.29

Yüksek Hacimliler

	İşlem Hacmi (Mln TL)
XU030	172,282.32
XSD25	125,648.42
X10XB	78,731.52
XLBNK	54,723.04
THYAO	26,865.03

Dayanak Varlıkların Teknik Gösterge Konumları

Kod	5 Günlük H.O	10 Günlük H.O	20 Günlük H.O	50 Günlük H.O	RSI	StochS	MACD	CCI
AEFES	ALIM	ALIM	ALIM	ALIM	ALIM	SATIM	SATIM	ALIM
AKBNK	ALIM	ALIM	ALIM	ALIM	ALIM	SATIM	ALIM	ALIM
AKSEN	ALIM	ALIM	ALIM	ALIM	ALIM	SATIM	SATIM	ALIM
ALARK	ALIM	ALIM	ALIM	ALIM	ALIM	ALIM	ALIM	SATIM
ARCLK	ALIM	SATIM	SATIM	SATIM	ALIM	SATIM	SATIM	ALIM
ASELS	SATIM	SATIM	SATIM	SATIM	ALIM	SATIM	SATIM	ALIM
ASTOR	SATIM	SATIM	SATIM	SATIM	SATIM	SATIM	SATIM	SATIM
BIMAS	SATIM	SATIM	SATIM	ALIM	SATIM	ALIM	SATIM	ALIM
BRSAN	ALIM	ALIM	ALIM	ALIM	ALIM	ALIM	ALIM	SATIM
CIMSA	ALIM	SATIM	SATIM	SATIM	ALIM	SATIM	SATIM	ALIM
CNH/TRY	ALIM	ALIM	ALIM	ALIM	ALIM	SATIM	SATIM	ALIM
DOAS	ALIM	ALIM	ALIM	ALIM	ALIM	SATIM	ALIM	SATIM
DOHOL	SATIM	SATIM	SATIM	SATIM	ALIM	SATIM	SATIM	ALIM
EKGYO	ALIM	ALIM	ALIM	SATIM	ALIM	SATIM	ALIM	ALIM
ENJSA	SATIM	SATIM	SATIM	SATIM	ALIM	SATIM	SATIM	ALIM
ENKAI	SATIM	SATIM	SATIM	SATIM	SATIM	ALIM	SATIM	SATIM
EREGL	ALIM	ALIM	ALIM	ALIM	ALIM	SATIM	SATIM	ALIM
EUR/TRY	ALIM	ALIM	ALIM	ALIM	ALIM	SATIM	SATIM	ALIM
EUR/USD	ALIM	SATIM	SATIM	SATIM	ALIM	SATIM	SATIM	ALIM
FROTO	SATIM	SATIM	SATIM	SATIM	ALIM	SATIM	ALIM	ALIM
GARAN	ALIM	ALIM	ALIM	ALIM	ALIM	ALIM	ALIM	ALIM
GBP/USD	ALIM	ALIM	ALIM	SATIM	ALIM	SATIM	SATIM	ALIM
GUBRF	SATIM	SATIM	SATIM	SATIM	ALIM	SATIM	SATIM	ALIM
HALKB	ALIM	ALIM	ALIM	ALIM	SATIM	ALIM	ALIM	SATIM
HEKTS	SATIM	SATIM	SATIM	ALIM	SATIM	SATIM	SATIM	ALIM
ISCTR	ALIM	ALIM	ALIM	ALIM	ALIM	ALIM	ALIM	ALIM
KCHOL	ALIM	SATIM	SATIM	SATIM	ALIM	SATIM	SATIM	ALIM
KONTR	SATIM	SATIM	SATIM	SATIM	SATIM	SATIM	SATIM	ALIM
KRDMD	ALIM	ALIM	SATIM	ALIM	ALIM	SATIM	SATIM	ALIM
MGROS	ALIM	ALIM	ALIM	ALIM	ALIM	ALIM	SATIM	ALIM
ODAS	ALIM	SATIM	SATIM	ALIM	ALIM	ALIM	SATIM	ALIM
OYAKC	ALIM	ALIM	SATIM	SATIM	ALIM	SATIM	ALIM	ALIM
PETKM	SATIM	SATIM	SATIM	SATIM	SATIM	ALIM	SATIM	ALIM
PGSUS	ALIM	ALIM	ALIM	SATIM	ALIM	SATIM	ALIM	ALIM
RUB/TRY	ALIM	ALIM	ALIM	ALIM	SATIM	ALIM	SATIM	SATIM
SAHOL	ALIM	ALIM	ALIM	ALIM	ALIM	SATIM	ALIM	ALIM
SASA	ALIM	SATIM	SATIM	SATIM	ALIM	SATIM	SATIM	ALIM
SISE	ALIM	SATIM	SATIM	SATIM	ALIM	SATIM	SATIM	ALIM
SOKM	ALIM	ALIM	SATIM	SATIM	ALIM	SATIM	ALIM	ALIM
TAVHL	ALIM	ALIM	ALIM	SATIM	ALIM	SATIM	ALIM	ALIM
TCELL	ALIM	ALIM	ALIM	ALIM	ALIM	SATIM	ALIM	ALIM
THYAO	ALIM	ALIM	ALIM	ALIM	ALIM	SATIM	ALIM	ALIM
TKFEN	SATIM	SATIM	SATIM	ALIM	SATIM	ALIM	SATIM	SATIM
TOASO	ALIM	ALIM	ALIM	ALIM	ALIM	SATIM	SATIM	ALIM
TRALT	SATIM	SATIM	SATIM	SATIM	SATIM	SATIM	SATIM	ALIM
TRMET	SATIM	SATIM	SATIM	SATIM	SATIM	ALIM	SATIM	SATIM
TSKB	ALIM	ALIM	ALIM	SATIM	ALIM	SATIM	ALIM	ALIM
TTKOM	ALIM	ALIM	ALIM	ALIM	ALIM	SATIM	ALIM	ALIM
TUPRS	SATIM	SATIM	SATIM	SATIM	SATIM	SATIM	SATIM	ALIM
ULKER	SATIM	SATIM	SATIM	SATIM	ALIM	SATIM	SATIM	ALIM
USD/TRY	ALIM	ALIM	ALIM	ALIM	ALIM	SATIM	ALIM	ALIM
VAKBN	ALIM	ALIM	ALIM	ALIM	ALIM	SATIM	ALIM	ALIM
VESTL	SATIM	SATIM	SATIM	SATIM	ALIM	SATIM	SATIM	ALIM
X10XB	ALIM	SATIM	SATIM	SATIM	ALIM	SATIM	SATIM	ALIM
XAU/TRY	SATIM	SATIM	SATIM	SATIM	ALIM	SATIM	SATIM	ALIM
XAU/USD	SATIM	SATIM	SATIM	SATIM	ALIM	SATIM	SATIM	ALIM
XLBNK	ALIM	ALIM	ALIM	ALIM	ALIM	ALIM	ALIM	ALIM
XSD25	ALIM	ALIM	ALIM	SATIM	ALIM	SATIM	ALIM	ALIM
XU030	ALIM	ALIM	ALIM	ALIM	ALIM	SATIM	SATIM	ALIM
YKBNK	ALIM	ALIM	ALIM	ALIM	ALIM	SATIM	ALIM	ALIM

Kod	Destek 3	Destek 2	Destek 1	Kapanış	Pivot	Direnç 1	Direnç 2	Direnç 3
DESTEKLER				DİRENÇLER				
F_AEFES0626	19.43	19.96	20.36	20.75	20.89	21.29	21.82	22.22
F_AEFES0726	20.02	20.56	20.96	21.36	21.50	21.90	22.44	22.84
F_AKBNK0626	65.94	67.47	70.50	73.53	72.03	75.06	76.59	79.62
F_AKBNK0726	66.55	68.38	72.02	75.67	73.85	77.49	79.32	82.96
F_AKSEN0626	76.12	77.13	79.06	80.99	80.07	82.00	83.01	84.94
F_AKSEN0726	78.80	79.75	81.64	83.53	82.59	84.48	85.43	87.32
F_ALARK0626	89.75	95.45	101.95	108.45	107.65	114.15	119.85	126.35
F_ALARK0726	92.95	98.55	105.10	111.65	110.70	117.25	122.85	129.40
F_ARCLK0626	98.90	100.70	102.45	104.20	104.25	106.00	107.80	109.55
F_ARCLK0726	101.43	103.37	104.93	106.50	106.87	108.43	110.37	111.93
F_ASELS0626	350.63	360.47	368.48	376.50	378.32	386.33	396.17	404.18
F_ASELS0726	362.80	372.40	380.35	388.30	389.95	397.90	407.50	415.45
F_ASTOR0626	219.47	244.23	257.62	271.00	282.38	295.77	320.53	333.92
F_ASTOR0726	222.23	247.52	260.78	274.05	286.07	299.33	324.62	337.88
F_BIMAS0626N1	363.02	371.03	377.22	383.40	385.23	391.42	399.43	405.62
F_BIMAS0726N1	376.13	383.82	389.43	395.05	397.12	402.73	410.42	416.03
F_BRSAN0626	597.87	610.53	621.27	632.00	633.93	644.67	657.33	668.07
F_BRSAN0726	616.00	629.20	638.60	648.00	651.80	661.20	674.40	683.80
F_CIMSA0626	47.47	48.37	49.45	50.53	50.35	51.43	52.33	53.41
F_CIMSA0726	49.09	49.95	51.06	52.16	51.92	53.03	53.89	55.00
F_CNHTRY0626	6.94	6.94	6.94	6.94	6.94	6.94	6.94	6.94
F_DOAS0626	182.15	187.90	193.50	199.10	199.25	204.85	210.60	216.20
F_DOAS0726	188.08	193.07	198.43	203.80	203.42	208.78	213.77	219.13
F_DOHOL0626	21.29	21.70	21.98	22.27	22.39	22.67	23.08	23.36
F_DOHOL0726	22.04	22.43	22.69	22.95	23.08	23.34	23.73	23.99
F_EKGYO0626	18.23	18.65	19.08	19.51	19.50	19.93	20.35	20.78
F_EKGYO0726	18.52	18.97	19.57	20.16	20.02	20.62	21.07	21.67
F_ENJSA0626	99.77	101.33	103.77	106.20	105.33	107.77	109.33	111.77
F_ENJSA0726	103.10	104.55	106.90	109.25	108.35	110.70	112.15	114.50
F_ENKAI0626	90.75	92.35	93.48	94.62	95.08	96.21	97.81	98.94
F_ENKAI0726	94.43	95.77	96.78	97.79	98.12	99.13	100.47	101.48
F_EREGL0626	37.72	38.45	39.20	39.95	39.93	40.68	41.41	42.16
F_EREGL0726	39.01	39.72	40.48	41.25	41.19	41.95	42.66	43.42
F_EURTRY0626	54.16	54.20	54.26	54.32	54.30	54.35	54.39	54.45
F_EURTRY0726	55.53	55.64	55.77	55.90	55.88	56.01	56.12	56.25
F_EURUSD0626	1.15	1.15	1.16	1.16	1.16	1.16	1.16	1.16
F_EURUSD0726	1.16	1.16	1.16	1.16	1.16	1.16	1.16	1.16
F_FROTO0626	83.09	85.11	86.55	88.00	88.57	90.01	92.03	93.47
F_FROTO0726	86.01	88.01	89.41	90.82	91.41	92.81	94.81	96.21
F_GARAN0626	127.30	130.40	134.30	138.20	137.40	141.30	144.40	148.30
F_GARAN0726	130.03	133.32	137.88	142.45	141.17	145.73	149.02	153.58
F_GBPUSD0626	1.34	1.34	1.34	1.34	1.34	1.34	1.34	1.34
F_GUBRF0626	440.87	458.93	473.97	489.00	492.03	507.07	525.13	540.17
F_GUBRF0726	455.92	473.93	489.07	504.20	507.08	522.22	540.23	555.37
F_HALKB0626	40.03	41.76	43.13	44.49	44.86	46.23	47.96	49.33
F_HALKB0726	41.40	43.12	44.43	45.74	46.15	47.46	49.18	50.49
F_HEKTS0626	3.58	3.72	3.85	3.98	3.99	4.12	4.26	4.39
F_HEKTS0726	3.72	3.86	3.98	4.11	4.12	4.24	4.38	4.50
F_ISCTR0626	13.46	13.80	14.16	14.53	14.50	14.86	15.20	15.56
F_ISCTR0726	13.74	14.10	14.54	14.98	14.90	15.34	15.70	16.14
F_KCHOL0626	181.70	185.10	188.20	191.30	191.60	194.70	198.10	201.20
F_KCHOL0726	187.98	191.22	194.48	197.75	197.72	200.98	204.22	207.48
F_KONTR0626	4.66	4.89	5.35	5.81	5.58	6.04	6.27	6.73
F_KONTR0726	4.68	4.90	5.36	5.81	5.58	6.04	6.26	6.72
F_KRDMD0626	36.51	37.77	38.91	40.06	40.17	41.31	42.57	43.71
F_KRDMD0726	37.54	38.84	39.91	40.98	41.21	42.28	43.58	44.65
F_MGROS0626	655.80	664.70	672.30	679.90	681.20	688.80	697.70	705.30
F_MGROS0726	656.73	668.57	686.03	703.50	697.87	715.33	727.17	744.63
F_ODAS0626	7.03	7.14	7.30	7.45	7.41	7.57	7.68	7.84
F_ODAS0726	7.26	7.38	7.51	7.65	7.63	7.76	7.88	8.01
F_OYAKC0626	20.34	20.68	21.10	21.51	21.44	21.86	22.20	22.62
F_OYAKC0726	21.08	21.39	21.80	22.21	22.11	22.52	22.83	23.24
F_PETKM0626	18.72	19.06	19.38	19.70	19.72	20.04	20.38	20.70
F_PETKM0726	19.41	19.71	20.01	20.30	20.31	20.61	20.91	21.21
F_PGSUS0626	163.57	167.03	170.02	173.00	173.48	176.47	179.93	182.92
F_PGSUS0726	168.10	171.25	174.60	177.95	177.75	181.10	184.25	187.60

Kod	Destek 3	Destek 2	Destek 1	Kapanış	Pivot	Direnç 1	Direnç 2	Direnç 3
DESTEKLER				DİRENÇLER				
F_RUBTRY0626	0.57	0.57	0.57	0.57	0.57	0.57	0.57	0.57
F_SAHOL0626	91.80	93.10	95.23	97.37	96.53	98.66	99.96	102.09
F_SAHOL0726	94.75	96.08	98.19	100.30	99.52	101.63	102.96	105.07
F_SASA0626	2.49	2.55	2.61	2.67	2.67	2.73	2.79	2.85
F_SASA0726	2.56	2.63	2.68	2.74	2.75	2.80	2.87	2.92
F_SISE0626	43.21	44.00	44.72	45.43	45.51	46.23	47.02	47.74
F_SISE0726	43.95	44.88	45.90	46.92	46.83	47.85	48.78	49.80
F_SOKM0626	47.92	48.49	49.34	50.20	49.91	50.76	51.33	52.18
F_SOKM0726	49.80	50.21	50.98	51.75	51.39	52.16	52.57	53.34
F_TAVHL0626	257.20	262.90	271.00	279.10	276.70	284.80	290.50	298.60
F_TAVHL0726	264.83	270.07	278.33	286.60	283.57	291.83	297.07	305.33
F_TCELL0626	106.22	107.73	110.07	112.40	111.58	113.92	115.43	117.77
F_TCELL0726	108.77	110.33	113.37	116.40	114.93	117.97	119.53	122.57
F_THYAO0626	296.12	300.73	306.57	312.40	311.18	317.02	321.63	327.47
F_THYAO0726	303.83	308.92	315.48	322.05	320.57	327.13	332.22	338.78
F_TKFEN0626	129.02	132.73	136.87	141.00	140.58	144.72	148.43	152.57
F_TKFEN0726	132.15	135.90	139.50	143.10	143.25	146.85	150.60	154.20
F_TOASO0626	281.15	285.70	293.35	301.00	297.90	305.55	310.10	317.75
F_TOASO0726	290.55	295.00	301.50	308.00	305.95	312.45	316.90	323.40
F_TRALT0626	41.03	42.04	43.08	44.11	44.09	45.13	46.14	47.18
F_TRALT0726	41.77	43.01	44.05	45.09	45.29	46.33	47.57	48.61
F_TRMET0626	99.83	103.02	105.03	107.05	108.22	110.23	113.42	115.43
F_TRMET0726	104.40	107.00	108.95	110.90	111.55	113.50	116.10	118.05
F_TSKB0626	11.36	11.57	11.75	11.93	11.96	12.14	12.35	12.53
F_TSKB0726	11.60	11.83	12.09	12.34	12.32	12.58	12.81	13.07
F_TTKOM0626	61.40	62.27	63.45	64.62	64.32	65.50	66.37	67.55
F_TTKOM0726	63.19	63.99	65.16	66.33	65.96	67.13	67.93	69.10
F_TUPRS0626	225.72	228.88	232.87	236.85	236.03	240.02	243.18	247.17
F_TUPRS0726	233.57	236.48	240.67	244.85	243.58	247.77	250.68	254.87
F_ULKER0626	103.83	105.62	107.38	109.15	109.17	110.93	112.72	114.48
F_ULKER0726	107.65	109.25	110.95	112.65	112.55	114.25	115.85	117.55
F_USDTRY0626	46.79	46.81	46.84	46.86	46.86	46.89	46.91	46.93
F_USDTRY0726	48.13	48.16	48.18	48.20	48.20	48.22	48.25	48.27
F_VAKBN0626	30.45	31.39	32.22	33.05	33.16	33.99	34.93	35.76
F_VAKBN0726	31.59	32.48	33.32	34.17	34.21	35.05	35.94	36.78
F_VESTL0626	23.92	24.27	24.52	24.76	24.87	25.12	25.47	25.72
F_VESTL0726	24.75	25.08	25.32	25.55	25.65	25.89	26.22	26.46
F_X10XB0626	17,765.00	18,006.00	18,149.00	18,292.00	18,390.00	18,533.00	18,774.00	18,917.00
F_X10XB0826	18,967.00	19,085.00	19,144.00	19,203.00	19,262.00	19,321.00	19,439.00	19,498.00
F_XAUTRYM0626	6,223.47	6,263.13	6,314.97	6,366.80	6,354.63	6,406.47	6,446.13	6,497.97
F_XAUTRYM0826	6,572.80	6,641.40	6,717.20	6,793.00	6,785.80	6,861.60	6,930.20	7,006.00
F_XAUUSD0626	4,121.97	4,152.13	4,189.07	4,226.00	4,219.23	4,256.17	4,286.33	4,323.27
F_XAUUSD0826	4,176.57	4,209.03	4,246.07	4,283.10	4,278.53	4,315.57	4,348.03	4,385.07
F_XLBNK0626	14,248.33	14,552.67	15,045.33	15,538.00	15,349.67	15,842.33	16,146.67	16,639.33
F_XLBNK0826	15,233.33	15,533.67	15,984.33	16,435.00	16,284.67	16,735.33	17,035.67	17,486.33
F_XSD250626	16,693.00	16,856.00	17,182.00	17,508.00	17,345.00	17,671.00	17,834.00	18,160.00
F_XU0300626	15,249.00	15,516.00	15,803.00	16,090.00	16,070.00	16,357.00	16,624.00	16,911.00
F_XU0300826	16,075.33	16,343.67	16,632.33	16,921.00	16,900.67	17,189.33	17,457.67	17,746.33
F_YKBNK0626	34.08	35.08	36.83	38.59	37.83	39.58	40.58	42.33
F_YKBNK0726	35.17	36.18	37.95	39.71	38.96	40.73	41.74	43.51

Sözleşme Kodu	Vade Ayı	Uzlaşma Fiyatı	Önceki Uzlaşma Fiyatı	Değişim	Değişim Puan	Gün İçi Yüksek	Gün İçi Düşük	İşlem Miktarı	İşlem Hacim	Açık Pozisyon	Açık Pozisyon Değişimi	Vadeye Kalan Gün Sayısı	Takasbank Başlangıç Teminatı %
ENDEKS KONTRATLARI													
F_XU0300626	30.06.2026	16,029.00	15,724.00	1.94 %	305.00	16,337.00	15,783.00	372,719.00	59,932,818,370.00	481,990.00	-12,304.00	18	12
F_XU0300826	31.08.2026	16,849.00	16,542.00	1.86 %	307.00	17,169.00	16,612.00	21,601.00	3,656,494,740.00	48,464.00	9,895.00	80	12
F_XU0301026	30.10.2026	17,498.00	17,211.00	1.67 %	287.00	17,947.00	17,307.00	462.00	82,282,640.00	3,887.00	20.00	140	12
F_XU0301226	31.12.2026	18,357.00	18,044.00	1.73 %	313.00	18,805.00	18,253.00	165.00	30,698,300.00	1,064.00	51.00	202	12
DÖVİZ KONTRATLARI													
F_CNHTRY0626	30.06.2026	6.9424	6.9795	-0.53 %	-0.04	6.9424	6.9424	25	1,735,600	20	-25	18	11
F_CNHTRY0726	31.07.2026	0.0000	0.0000		0.00	0.0000	0.0000					49	11
F_EURTRY0626	30.06.2026	54.2970	54.1750	0.23 %	0.12	54.3350	54.2400	52	2,823,904	5,656	-7	18	11
F_EURTRY0726	31.07.2026	55.9360	55.7470	0.34 %	0.19	55.9900	55.7510	52	2,906,295	287	43	49	11
F_EURUSD0626	30.06.2026	1.1584	1.1535	0.42 %	0.00	1.1599	1.1563	5,983	319,245,865	21,115	-1,251	18	4
F_EURUSD0726	31.07.2026	1.1609	1.1559	0.43 %	0.01	1.1627	1.1600	758	40,546,054	1,486	-54	49	4
F_GBPUSD0626	30.06.2026	1.3362	1.3362	0.00 %	0.00	1.3362	1.3362	1	61,531	15	-1	18	4
F_GBPUSD0726	31.07.2026	0.0000	0.0000		0.00	0.0000	0.0000					49	4
F_RUBTRY0626	30.06.2026	0.6346	0.6346	0.00 %	0.00	0.5690	0.5690	2	113,800	0	-2	18	18
F_RUBTRY0726	31.07.2026	0.0000	0.0000		0.00	0.0000	0.0000					49	18
F_USDTRY0626	30.06.2026	46.8670	46.8780	-0.02 %	-0.01	46.8830	46.8350	308,537	14,459,828,404	2,977,714	201,006	18	11
F_USDTRY0726	31.07.2026	48.1950	48.2370	-0.09 %	-0.04	48.2260	48.1800	81,488	3,927,424,120	578,886	22,737	49	11
F_P_USDTRY0626	30.06.2026	0.0000	0.0000		0.00	0.0000	0.0000					18	11
F_P_USDTRY0726	31.07.2026	0.0000	0.0000		0.00	0.0000	0.0000					49	11
KIYMETLİ MADEN KONTRATLARI													
F_XAUTRYM0626	30.06.2026	6,363.400	6,167.300	3.18 %	196.10	6,394.300	6,302.800	108,940	692,102,101	687,463	-4,057	18	14
F_XAUTRYM0826	31.08.2026	6,804.200	6,605.400	3.01 %	198.80	6,854.400	6,710.000	47,792	325,491,311	570,585	25,099	80	14
F_XAUUSD0626	30.06.2026	4,220.600	4,091.800	3.15 %	128.80	4,249.400	4,182.300	55,227	10,731,175,453	96,415	-3,692	18	10
F_XAUUSD0826	31.08.2026	4,281.500	4,148.800	3.20 %	132.70	4,311.000	4,241.500	25,985	5,134,333,902	77,567	7,878	80	10
PAY VADELİ													
F_AEFES0626	30.06.2026	20.710	20.350	1.77 %	0.36	21.430	20.500	256,381	539,419,629	180,917	-1,985	18	15
F_AEFES0726	31.07.2026	21.310	20.920	1.86 %	0.39	22.040	21.100	18,260	39,413,502	13,773	4,523	49	15
F_AKBNK0626	30.06.2026	73.350	67.890	8.04 %	5.46	73.560	69.000	1,285,924	9,269,727,753	1,009,927	-13,553	18	15
F_AKBNK0726	31.07.2026	75.540	70.060	7.82 %	5.48	75.670	70.200	53,330	397,592,848	35,403	3,747	49	15
F_AKSEN0626	30.06.2026	81.000	77.550	4.45 %	3.45	81.080	78.140	25,717	205,325,812	70,180	1,885	18	14
F_AKSEN0726	31.07.2026	83.420	79.970	4.31 %	3.45	83.540	80.700	3,364	27,532,625	4,502	761	49	14
F_ALARK0626	30.06.2026	108.350	107.700	0.60 %	0.65	113.350	101.150	62,767	680,969,560	66,334	-3,661	18	13
F_ALARK0726	31.07.2026	111.850	110.950	0.81 %	0.90	116.300	104.150	4,252	47,423,130	1,016	256	49	13
F_ARCLK0626	30.06.2026	104.200	103.050	1.12 %	1.15	106.050	102.500	10,107	105,814,505	37,027	-241	18	13
F_ARCLK0726	31.07.2026	106.250	105.900	0.33 %	0.35	108.800	105.300	527	5,658,025	1,604	-28	49	13
F_ASELS0626	30.06.2026	376.800	383.250	-1.68 %	-6.45	388.150	370.300	93,656	3,552,166,065	108,746	-3,844	18	16
F_ASELS0726	31.07.2026	388.400	393.900	-1.40 %	-5.50	399.550	382.000	3,128	122,435,010	8,233	72	49	16
F_ASTOR0626	30.06.2026	270.200	298.300	-9.42 %	-28.10	307.150	269.000	142,484	4,079,271,560	54,250	1,370	18	16
F_ASTOR0726	31.07.2026	273.700	301.700	-9.28 %	-28.00	311.350	272.800	5,412	158,484,995	4,510	1,058	49	16
F_BIMAS0626N1	30.06.2026	383.500	382.300	0.31 %	1.20	393.250	379.050	17,672	1,369,921,430	28,048	-1,159	18	13
F_BIMAS0726N1	31.07.2026	394.900	393.400	0.38 %	1.50	404.800	391.500	599	47,743,190	1,614	120	49	13
F_BRSAN0626	30.06.2026	630.600	627.300	0.53 %	3.30	646.600	623.200	10,260	652,891,390	5,922	-198	18	17
F_BRSAN0726	31.07.2026	649.800	642.300	1.17 %	7.50	665.000	642.400	372	24,330,200	505	32	49	17
F_CIMSA0626	30.06.2026	50.630	49.140	3.03 %	1.49	51.250	49.270	27,592	138,972,614	35,176	2,903	18	13
F_CIMSA0726	31.07.2026	52.090	50.590	2.97 %	1.50	52.790	50.820	2,108	10,934,679	1,227	192	49	13
F_DOAS0626	30.06.2026	199.300	198.550	0.38 %	0.75	205.000	193.650	4,765	95,314,335	3,754	-140	18	15
F_DOAS0726	31.07.2026	203.300	200.200	1.55 %	3.10	208.400	198.050	569	11,677,645	742	247	49	15
F_DOHOL0626	30.06.2026	22.290	22.170	0.54 %	0.12	22.790	22.100	98,968	221,975,514	184,933	13,713	18	14
F_DOHOL0726	31.07.2026	22.990	22.950	0.17 %	0.04	23.470	22.820	2,151	4,976,669	5,301	-154	49	14
F_EKGYO0626	30.06.2026	19.590	18.750	4.48 %	0.84	19.920	19.070	899,723	1,761,778,296	746,625	37,013	18	14
F_EKGYO0726	31.07.2026	20.170	19.340	4.29 %	0.83	20.480	19.430	51,832	104,444,209	45,108	4,131	49	14
F_ENJSA0626	30.06.2026	106.350	103.300	2.95 %	3.05	106.900	102.900	10,421	109,966,925	16,006	467	18	15
F_ENJSA0726	31.07.2026	109.000	105.950	2.88 %	3.05	109.800	106.000	617	6,674,535	1,183	40	49	15
F_ENKAI0626	30.06.2026	94.640	93.940	0.75 %	0.70	96.670	93.940	48,055	459,833,623	63,704	3,131	18	14
F_ENKAI0726	31.07.2026	97.710	97.100	0.63 %	0.61	99.460	97.110	3,964	39,031,649	3,301	766	49	14
F_EREGL0626	30.06.2026	40.020	38.930	2.80 %	1.09	40.660	39.180	446,488	1,780,546,861	759,227	3,961	18	14
F_EREGL0726	31.07.2026	41.180	40.250	2.31 %	0.93	41.890	40.420	9,393	38,663,984	32,804	1,737	49	14
F_FROTO0626	30.06.2026	88.130	87.810	0.36 %	0.32	90.580	87.120	64,784	577,503,541	103,325	6,312	18	14
F_FROTO0726	31.07.2026	90.990	90.400	0.65 %	0.59	93.400	90.000	3,010	27,666,115	8,262	444	49	14
F_GARAN0626	30.06.2026	138.150	130.500	5.86 %	7.65	140.500	133.500	266,067	3,659,542,210	264,031	24,436	18	14
F_GARAN0726	31.07.2026	142.350	134.100	6.15 %	8.25	144.450	136.600	6,600	93,796,155	7,096	679	49	14
F_GUBRF0626	30.06.2026	487.150	477.100	2.11 %	10.05	510.100	477.000	18,709	926,641,700	19,976	1,785	18	16
F_GUBRF0726	31.07.2026	503.700	491.300	2.52 %	12.40	525.100	491.950	1,363	70,131,345	1,819	47	49	16
F_HALKB0626	30.06.2026	44.590	44.440	0.34 %	0.15	46.600	43.500	531,139	2,397,835,056	396,501	3,316	18	17
F_HALKB0726	31.07.2026	45.760	45.760	0.00 %	0.00	47.870	44.840	20,656	95,834,137	26,505	-462	49	17
F_HEKTS0626	30.06.2026	3.970	3.940	0.76 %	0.03	4.130	3.860	1,893,157	755,974,145	781,522	-72,900	18	15
F_HEKTS0726	31.07.2026	4.110	4.070	0.98 %	0.04	4.250	3.990	89,971	37,009,130	84,035	12,453	49	15

Sözleşme Kodu	Vade Ayı	Uzlaşma Fiyatı	Önceki Uzlaşma Fiyatı	Değişim	Değişim Puan	Gün İçi Yüksek	Gün İçi Düşük	İşlem Miktarı	İşlem Hacim	Açık Pozisyon	Açık Pozisyon Değişimi	Vadeye Kalan Gün Sayısı	Takasbank Başlangıç Teminatı %
PAY VADELİ													
F_ISCTR0626	30.06.2026	14.530	13.940	4.23 %	0.59	14.830	14.130	2,545,855	3,708,492,159	2,180,280	184,360	18	14
F_ISCTR0726	31.07.2026	15.010	14.350	4.60 %	0.66	15.260	14.460	67,411	101,095,617	84,987	9,150	49	14
F_KCHOL0626	30.06.2026	191.000	186.700	2.30 %	4.30	195.000	188.500	100,109	1,920,296,735	218,361	4,129	18	13
F_KCHOL0726	31.07.2026	197.400	192.700	2.44 %	4.70	200.950	194.450	4,438	87,861,995	5,569	681	49	13
F_KONTR0626	30.06.2026	5.810	5.290	9.83 %	0.52	5.810	5.120	265,715	145,847,217	200,943	20,106	18	16
F_KONTR0726	31.07.2026	5.810	5.290	9.83 %	0.52	5.810	5.130	28,272	15,650,463	33,232	11,162	49	16
F_KRDMD0626	30.06.2026	39.970	39.120	2.17 %	0.85	41.420	39.020	252,592	1,017,716,704	153,517	8,016	18	13
F_KRDMD0726	31.07.2026	41.020	40.210	2.01 %	0.81	42.510	40.140	6,773	28,086,738	6,071	1,019	49	13
F_MGROS0626	30.06.2026	680.300	675.900	0.65 %	4.40	690.100	673.600	6,004	410,595,330	10,362	83	18	13
F_MGROS0726	31.07.2026	702.900	692.800	1.46 %	10.10	709.700	680.400	616	43,304,270	322	-9	49	13
F_ODAS0626	30.06.2026	7.410	7.270	1.93 %	0.14	7.530	7.260	314,539	232,782,758	455,143	10,429	18	15
F_ODAS0726	31.07.2026	7.630	7.480	2.01 %	0.15	7.740	7.490	11,460	8,745,765	29,511	2,740	49	15
F_OYAKC0626	30.06.2026	21.570	20.890	3.26 %	0.68	21.790	21.030	116,823	250,946,386	165,146	-15,910	18	15
F_OYAKC0726	31.07.2026	22.270	21.510	3.53 %	0.76	22.420	21.700	3,409	7,561,407	16,531	1,137	49	15
F_PETKM0626	30.06.2026	19.690	20.000	-1.55 %	-0.31	20.060	19.400	371,148	729,973,223	480,623	59,894	18	14
F_PETKM0726	31.07.2026	20.270	20.600	-1.60 %	-0.33	20.620	20.020	17,251	34,907,442	22,974	4,869	49	14
F_PGSUS0626	30.06.2026	173.900	167.950	3.54 %	5.95	176.950	170.500	83,266	1,448,839,850	118,295	-5,884	18	14
F_PGSUS0726	31.07.2026	177.850	171.850	3.49 %	6.00	180.900	174.400	2,747	48,905,155	4,029	134	49	14
F_SAHOL0626	30.06.2026	97.260	93.080	4.49 %	4.18	97.820	94.390	186,323	1,799,245,524	381,515	6,907	18	14
F_SAHOL0726	31.07.2026	100.250	96.150	4.26 %	4.10	100.850	97.410	8,412	83,818,787	15,154	993	49	14
F_SASA0626	30.06.2026	2.650	2.670	-0.75 %	-0.02	2.730	2.610	6,585,382	1,759,873,180	8,839,498	-157,812	18	15
F_SASA0726	31.07.2026	2.720	2.760	-1.45 %	-0.04	2.810	2.690	353,243	97,448,275	1,050,228	14,128	49	15
F_SISE0626	30.06.2026	45.410	44.390	2.30 %	1.02	46.310	44.800	192,294	875,719,975	240,037	-4,142	18	13
F_SISE0726	31.07.2026	46.700	45.800	1.97 %	0.90	47.760	45.810	10,225	48,196,267	17,907	3,490	49	13
F_SOKM0626	30.06.2026	49.960	48.650	2.69 %	1.31	50.470	49.050	20,461	101,754,880	55,789	-774	18	13
F_SOKM0726	31.07.2026	51.740	50.130	3.21 %	1.61	51.800	50.620	772	3,962,052	4,019	173	49	13
F_TAVHL0626	30.06.2026	279.050	263.700	5.82 %	15.35	282.400	268.600	35,447	978,431,260	62,844	-341	18	15
F_TAVHL0726	31.07.2026	285.700	269.150	6.15 %	16.55	288.800	275.300	2,028	57,836,675	1,733	661	49	15
F_TCELL0626	30.06.2026	112.850	108.950	3.58 %	3.90	113.100	109.250	114,925	1,283,016,310	223,804	-2,980	18	13
F_TCELL0726	31.07.2026	116.350	112.250	3.65 %	4.10	116.500	111.900	3,911	44,998,570	4,874	677	49	13
F_THYAO0626	30.06.2026	312.550	297.850	4.94 %	14.70	315.800	305.350	235,213	7,330,893,625	294,603	11,979	18	13
F_THYAO0726	31.07.2026	322.350	307.150	4.95 %	15.20	325.650	314.000	11,672	376,988,220	11,762	2,656	49	13
F_TKFEN0626	30.06.2026	141.150	140.550	0.43 %	0.60	144.300	136.450	41,054	578,314,240	47,680	-1,286	18	14
F_TKFEN0726	31.07.2026	143.750	142.900	0.59 %	0.85	147.000	139.650	1,017	14,590,995	2,539	-79	49	14
F_TOASO0626	30.06.2026	299.650	287.400	4.26 %	12.25	302.450	290.250	17,523	523,053,545	26,139	-378	18	15
F_TOASO0726	31.07.2026	306.900	293.750	4.48 %	13.15	310.400	299.450	1,670	51,301,005	801	270	49	15
F_TRALT0626	30.06.2026	43.980	43.220	1.76 %	0.76	45.110	43.060	274,497	1,216,057,737	244,567	-28,758	18	16
F_TRALT0726	31.07.2026	44.730	44.280	1.02 %	0.45	46.530	44.250	8,326	38,095,888	8,932	-1,276	49	16
F_TRMET0626	30.06.2026	107.550	107.650	-0.09 %	-0.10	111.400	106.200	32,835	357,716,705	21,080	-718	18	15
F_TRMET0726	31.07.2026	110.400	110.350	0.05 %	0.05	114.150	109.600	709	7,952,980	1,791	12	49	15
F_TSKB0626	30.06.2026	11.960	11.610	3.01 %	0.35	12.170	11.780	161,605	193,601,834	257,540	2,193	18	14
F_TSKB0726	31.07.2026	12.330	11.950	3.18 %	0.38	12.560	12.070	21,955	27,581,397	42,317	13,022	49	14
F_TTKOM0626	30.06.2026	64.750	62.470	3.65 %	2.28	65.200	63.150	91,104	586,009,451	177,224	-12,907	18	14
F_TTKOM0726	31.07.2026	66.290	64.080	3.45 %	2.21	66.760	64.790	2,355	15,530,075	9,776	-25	49	14
F_TUPRS0626	30.06.2026	237.150	238.850	-0.71 %	-1.70	239.200	232.050	52,817	1,247,081,090	137,121	1,640	18	14
F_TUPRS0726	31.07.2026	244.850	245.600	-0.31 %	-0.75	246.500	239.400	1,876	45,747,680	3,339	500	49	14
F_ULKER0626	30.06.2026	108.700	107.350	1.26 %	1.35	110.950	107.400	22,209	242,603,270	34,858	-132	18	14
F_ULKER0726	31.07.2026	111.700	110.850	0.77 %	0.85	114.150	110.850	848	9,548,130	2,285	66	49	14
F_VAKBN0626	30.06.2026	33.180	32.220	2.98 %	0.96	34.100	32.330	299,001	994,854,591	200,982	7,629	18	14
F_VAKBN0726	31.07.2026	34.230	33.090	3.45 %	1.14	35.090	33.360	4,521	15,540,236	27,416	875	49	14
F_VESTL0626	30.06.2026	24.800	24.520	1.14 %	0.28	25.230	24.630	23,720	59,167,655	70,545	-2,720	18	14
F_VESTL0726	31.07.2026	25.490	25.120	1.47 %	0.37	25.990	25.420	1,797	4,638,479	5,723	1,068	49	14
F_YKBNK0626	30.06.2026	38.560	35.550	8.47 %	3.01	38.820	36.070	1,477,893	5,613,414,626	771,466	29,720	18	15
F_YKBNK0726	31.07.2026	39.690	36.710	8.12 %	2.98	39.980	37.200	61,189	239,368,755	65,857	20,157	49	15

*Takasbank pozisyon limitlerine ulaşmak için [tıklayınız](#).



Gedik Yatırım Menkul Değerler A.Ş. - Yatırım Danışmanlığı Birimi

Ünvan : Gedik Yatırım Menkul Değerler A.Ş.

Adres : Altayçeşme Mah. Çamlı Sok. Pasco Plaza, No:21, İç Kapı No:45, K:10-11-12 Maltepe/İstanbul

Tel : (0216) 453 0053

E-Posta : vadeli@gedik.com

***Gedik Yatırım VİOP Bülteni, Genel Yatırım Tavsiyesi Kapsamında Yatırım Danışmanlığı Birimi Tarafından Hazırlanmaktadır.**

YASAL UYARI

Burada yer alan bilgiler Gedik Yatırım tarafından bilgilendirme amacıyla hazırlanmıştır. Yatırım sinyal, bilgi, yorum ve tavsiyeleri yatırım danışmanlığı kapsamında değildir. Yatırım danışmanlığı hizmeti; aracı kurumlar, portföy yönetim şirketleri, mevduat kabul etmeyen bankalar ile müşteri arasında imzalanacak yatırım danışmanlığı sözleşmesi çerçevesinde sunulmaktadır. Burada yer alan sinyal, yorum ve tavsiyeler, herhangi bir yatırım aracının alım satım önerisi ya da getiri vaadi olarak yorumlanmamalıdır. Bu görüşler mali durumunuz ile risk ve getiri tercihlerinize uygun olmayabilir ve sadece burada yer alan bilgilere ve sinyallere dayanarak yatırım kararı verilmesi beklentilerinize uygun sonuçlar doğurmayabilir. Burada yer alan sinyaller, fiyatlar, veriler ve bilgilerin tam ve doğru olduğu garanti edilemez; içerik, haber verilmeksizin değiştirilebilir. Tüm sinyal ve veriler, Gedik Yatırım tarafından güvenilir olduğuna inanılan kaynaklardan alınmıştır. Bu sinyal ve kaynakların kullanılması nedeni ile ortaya çıkabilecek hatalardan ve zararlardan Gedik Yatırım sorumlu değildir.