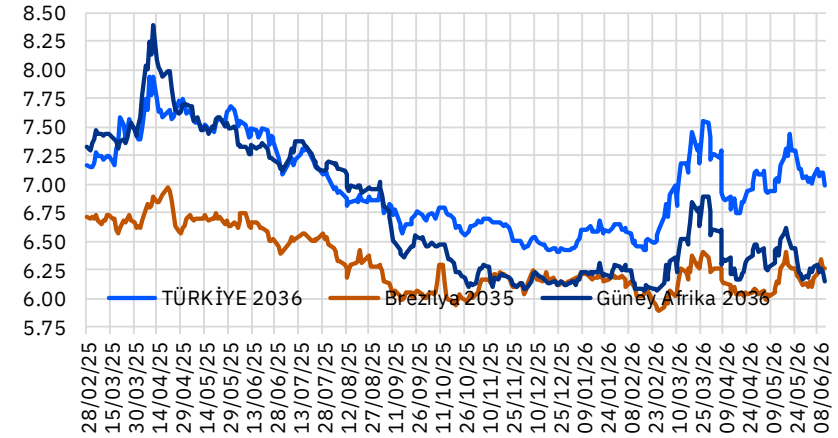


Karşılaştırmalı Tahvil Getirileri (%)

<u>Eurobond</u>	<u>Vade</u>	<u>12/06/2026</u>	<u>12/05/2026</u>	<u>Değişim (bps)</u>
Türkiye 2029	26/04/29	5.90%	5.79%	11.0
Brezilya 2029	30/05/29	4.82%	4.64%	17.9
Güney Afrika 2029	30/09/29	4.86%	4.99%	-13.3
Türkiye 2036	17/03/36	6.99%	7.05%	-5.3
Brezilya 2035	15/03/35	6.26%	6.09%	16.9
Güney Afrika 2036	19/11/36	6.15%	6.42%	-27.6
ABD 10Y	15/05/35	4.48%	4.46%	1.6
Almanya 10Y	15/08/35	2.99%	3.10%	-10.6
Japonya 10Y	20/06/35	2.62%	2.55%	7.2

10 Yıllık USD Eurobond Getirileri



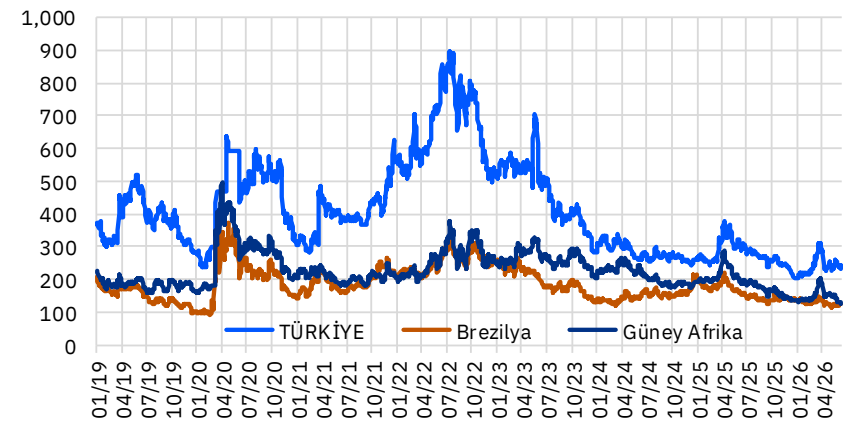
Aktif Türkiye Tahvilleri (USD)

<u>Eurobond</u>	<u>Vade</u>	<u>12/06/2026</u>	<u>12/05/2026</u>	<u>Değişim (bps)</u>
Türkiye 2027	25/03/27	4.59%	4.61%	-1.9
Türkiye 2029	26/04/29	5.90%	5.79%	11.0
Türkiye 2034	14/02/34	6.64%	6.70%	-5.9
Türkiye 2036	17/03/36	6.99%	7.05%	-5.3
Türkiye 2047	11/05/47	7.68%	7.81%	-13.9

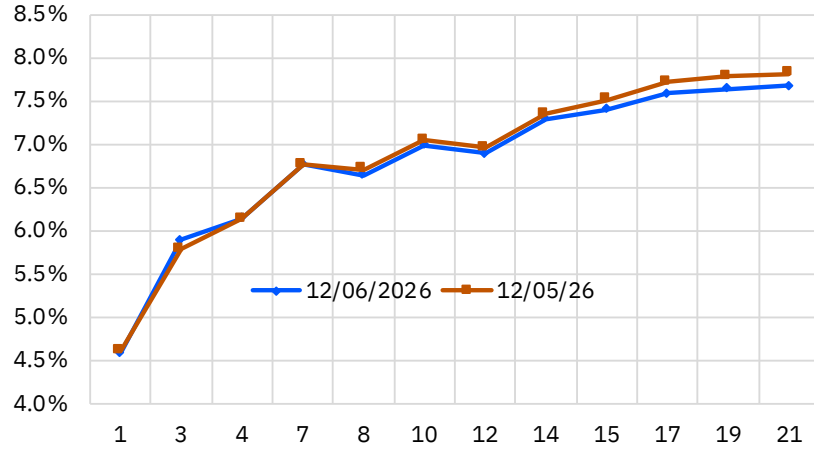
5 Yıllık CDS Spread

	<u>12/06/2026</u>	<u>12/05/2026</u>	<u>Değişim (bps)</u>
Türkiye	229.5	234.7	-5.2
Brezilya	126.4	120.6	5.8
Güney Afrika	126.3	150.8	-24.5

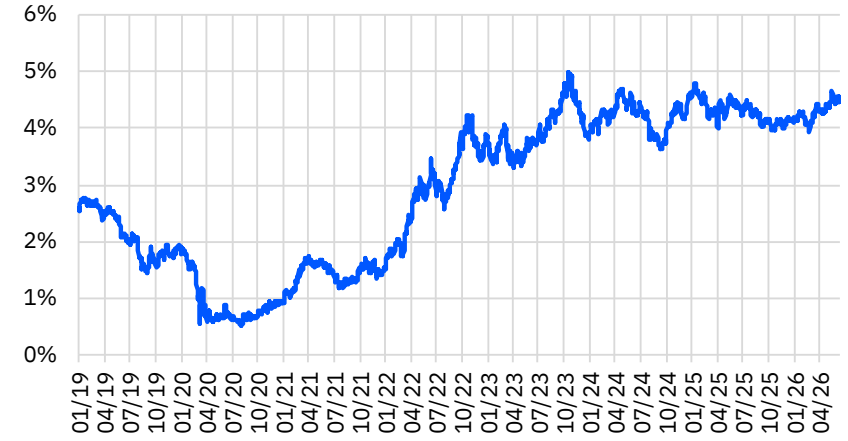
5 Yıllık CDS Spread



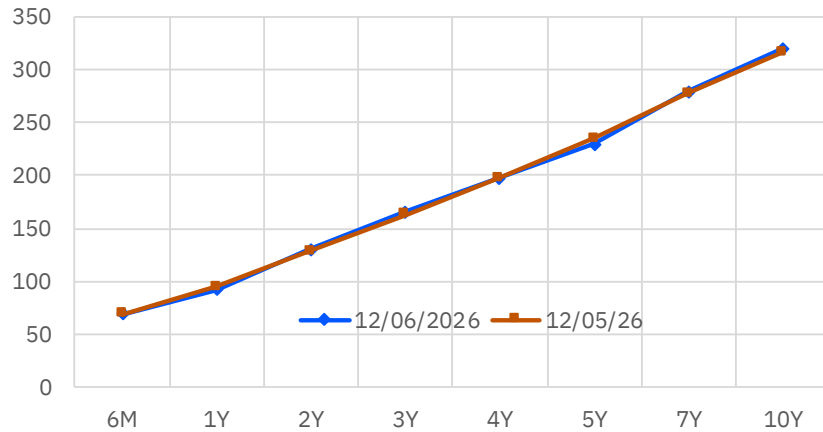
Türkiye Eurobond Verim Eğrisi



10 Yıllık ABD Tahvil Faizi



Türkiye CDS Eğrisi



11/05/2047 Vadeli Eurobond Faizi



Tanım	ISIN Kodu	Tahvil Tipi	Nominal	Sonraki Kupona Kalan Gün	Vade	Kupon	İhraç Büy. (Milyar)	Alış Getiri	Alış Fiyatı	Satış Fiyatı	Satış Getiri	Ortalama Kırlı Fiyat	Para Birimi	Moody's Derece
Devlet Tahvili - Minimum 2.000 nominal													Fiyat verileri anlıktır ve gün içerisinde değişiklik gösterebilmektedir.	
TÜRKİYE CUMHURİYETİ	IS2361850527	Sr Unsecured	100,000	20	08/07/2027	4.375	1.50	2.600	101.821	101.229	3.168	105.660	EUR	Ba3
TÜRKİYE CUMHURİYETİ	IS2790222116	Sr Unsecured	100,000	337	21/05/2030	5.875	2.00	4.156	106.097	105.521	4.313	106.260	EUR	Ba3
TÜRKİYE CUMHURİYETİ	IS3123715297	Sr Unsecured	100,000	60	17/08/2031	5.200	1.50	4.597	102.696	102.110	4.726	107.190	EUR	Ba3
Devlet Tahvilleri - Minimum 200.000 Nominal														
TÜRKİYE CUMHURİYETİ	JS900123CK49	Sr Unsecured	200,000	114	09/10/2026	4.875	3.00	4.462	100.114	100.005	4.814	100.980	USD	Ba3
TÜRKİYE CUMHURİYETİ	JS900123CL22	Sr Unsecured	200,000	100	25/03/2027	6.000	3.25	4.547	101.082	100.908	4.777	102.362	USD	Ba3
TÜRKİYE CUMHURİYETİ	ISM88269US88	Sr Unsecured	200,000	99	24/09/2027	8.600	2.00	4.958	104.415	104.256	5.085	106.318	USD	Ba3
TÜRKİYE CUMHURİYETİ	JS900123DF45	Sr Unsecured	200,000	28	15/01/2028	9.875	3.50	5.299	106.832	106.585	5.457	110.878	USD	Ba3
TÜRKİYE CUMHURİYETİ	JS900123CP36	Sr Unsecured	200,000	61	17/02/2028	5.125	2.00	5.333	99.665	99.430	5.483	101.256	USD	Ba3
TÜRKİYE CUMHURİYETİ	JS900123CQ19	Sr Unsecured	200,000	129	24/10/2028	6.125	2.75	5.501	101.350	101.129	5.602	102.141	USD	Ba3
TÜRKİYE CUMHURİYETİ	JS900123DH01	Sr Unsecured	200,000	89	14/03/2029	9.375	2.25	5.770	109.005	108.812	5.843	111.330	USD	Ba3
TÜRKİYE CUMHURİYETİ	JS900123CT57	Sr Unsecured	200,000	131	26/04/2029	7.625	3.00	5.768	104.819	104.599	5.850	105.789	USD	Ba3
TÜRKİYE CUMHURİYETİ	JS900123CY43	Sr Unsecured	200,000	88	13/03/2030	5.250	2.00	6.047	97.358	97.087	6.131	98.593	USD	Ba3
TÜRKİYE CUMHURİYETİ	JS900123DJ66	Sr Unsecured	200,000	26	13/07/2030	9.125	2.50	6.169	110.496	110.263	6.230	114.283	USD	Ba3
TÜRKİYE CUMHURİYETİ	JS900123DA57	Sr Unsecured	200,000	28	15/01/2031	5.950	2.25	6.199	99.014	98.756	6.265	101.397	USD	Ba3
TÜRKİYE CUMHURİYETİ	JS900123DC14	Sr Unsecured	200,000	9	26/06/2031	5.875	1.75	6.269	98.323	98.080	6.326	100.992	USD	Ba3
TÜRKİYE CUMHURİYETİ	JS900123DP27	Sr Unsecured	200,000	56	12/02/2032	7.125	2.50	6.491	102.947	102.743	6.534	105.319	USD	Ba3
TÜRKİYE CUMHURİYETİ	JS900123DQ00	Sr Unsecured	200,000	165	29/05/2032	7.250	2.00	6.557	103.364	103.034	6.624	103.562	USD	Ba3
TÜRKİYE CUMHURİYETİ	JS900123DL13	Sr Unsecured	200,000	30	17/07/2032	7.125	1.75	6.536	102.912	102.638	6.590	105.744	USD	Ba3
TÜRKİYE CUMHURİYETİ	JS900123DG28	Sr Unsecured	200,000	32	19/01/2033	9.375	2.75	6.667	114.240	113.927	6.722	117.938	USD	Ba3
TÜRKİYE CUMHURİYETİ	JS900123DT49	Sr Unsecured	200,000	89	14/03/2033	6.300	2.00	6.658	98.067	97.804	6.708	99.563	USD	Ba3
TÜRKİYE CUMHURİYETİ	JS900123DD96	Sr Unsecured	200,000	95	20/09/2033	6.500	1.50	6.665	99.050	98.716	6.724	100.454	USD	Ba3
TÜRKİYE CUMHURİYETİ	JS900123DK30	Sr Unsecured	200,000	151	15/05/2034	7.625	3.00	6.712	105.522	105.229	6.759	106.053	USD	Ba3
TÜRKİYE CUMHURİYETİ	JS900123DN78	Sr Unsecured	200,000	16	03/01/2035	6.500	3.50	6.775	98.231	97.961	6.818	101.057	USD	Ba3
TÜRKİYE CUMHURİYETİ	JS900123DR82	Sr Unsecured	200,000	91	16/09/2035	6.950	2.00	6.870	100.528	100.281	6.906	102.161	USD	Ba3
TÜRKİYE CUMHURİYETİ	JS900123DS65	Sr Unsecured	200,000	140	04/11/2036	6.800	2.25	6.949	98.904	98.627	6.987	99.578	USD	Ba3
TÜRKİYE CUMHURİYETİ	JS900123DU12	Sr Unsecured	200,000	27	14/01/2038	6.875	1.50	7.095	98.278	97.983	7.133	101.052	USD	Ba3
TÜRKİYE CUMHURİYETİ	JS900123BG46	Sr Unsecured	100,000	166	30/05/2040	6.750	2.00	7.139	96.594	95.843	7.227	96.537	USD	Ba3
TÜRKİYE CUMHURİYETİ	JS900123BJ84	Sr Unsecured	200,000	27	14/01/2041	6.000	3.00	7.310	88.362	87.885	7.369	90.674	USD	Ba3
TÜRKİYE CUMHURİYETİ	JS900123CB40	Sr Unsecured	200,000	121	16/04/2043	4.875	3.00	7.461	75.432	75.071	7.507	76.078	USD	Ba3
TÜRKİYE CUMHURİYETİ	IS900123CG37	Sr Unsecured	200,000	61	17/02/2045	6.625	3.00	7.544	90.861	90.582	7.574	92.930	USD	Ba3
TÜRKİYE CUMHURİYETİ	IS900123CM05	Sr Unsecured	200,000	147	11/05/2047	5.750	3.50	7.599	80.778	80.545	7.625	81.237	USD	Ba3
Devlet Tahvili - 100.000 altı														
TÜRKİYE CUMHURİYETİ	JS900123AL40	Sr Unsecured	1,000	28	15/01/2030	11.875	1.50	5.780	119.438	118.977	5.909	124.221	USD	Ba3
TÜRKİYE CUMHURİYETİ	JS900123AT75	Sr Unsecured	2,000	58	14/02/2034	8.000	1.50	6.584	108.398	107.948	6.656	110.906	USD	Ba3
TÜRKİYE CUMHURİYETİ	JS900123AY60	Sr Unsecured	2,000	92	17/03/2036	6.875	2.75	6.912	99.727	99.312	6.971	101.238	USD	Ba3
TÜRKİYE CUMHURİYETİ	JS900123BB58	Sr Unsecured	2,000	80	05/03/2038	7.250	1.00	6.808	103.512	103.049	6.865	105.335	USD	Ba3

Tanım	ISIN Kodu	Tahvil Tipi	Nominal	Sonraki Kuponu Kalan Gün	Vade	Kupon	İhraç Büy. (Milyar)	Alış Getiri	Alış Fiyatı	Satış Fiyatı	Satış Getiri	Ortalama Kırlı Fiyat	Para Birimi	Moody's Derece
Özel sektör - (Finans)														
Fiyat verileri anlıktır ve gün içerisinde değişiklik gösterebilmektedir.														
TURK IHRACAT KR	(S2332876106	Sr Unsecured	200,000	18	06/07/2026	5.750	0.75	3.730	100.096	100.048	4.667	102.660	USD	Ba3
TC ZIRAAT BANKASI AS	(S2581381634	Sr Unsecured	200,000	44	01/08/2026	9.500	0.50	4.110	100.623	100.577	4.481	104.215	USD	Ba3
TC ZIRAAT BANKASI AS	(S2581381634	Sr Unsecured	200,000	44	01/08/2026	9.500	0.50	4.110	100.623	100.577	4.481	104.215	USD	Ba3
DENIZBANK AS	(S2739602444	Sr Unsecured	200,000	11	30/12/2026	7.250	0.01	3.655	101.880	101.426	4.510	105.056	USD	-
TURKIYE GARANTI BANKASI	(S1617531063	Subordinated	200,000	159	24/05/2027	7.177	0.75	5.046	101.914	101.455	5.550	102.163	USD	B1
ODEA BANK	(S1655085485	Subordinated	200,000	44	01/08/2027	8.606	0.30	6.840	101.859	101.403	7.265	104.906	USD	B3
FIBABANKA	(S1386178237	Subordinated	200,000	98	24/11/2027	9.797	0.30	6.351	104.647	104.293	6.606	106.756	USD	-
TURKIYE IS BANKASI	(S1623796072	Subordinated	200,000	11	29/06/2028	9.192	0.50	6.006	106.002	105.502	6.262	110.067	USD	B3
TURKIYE VAKIFLAR BANKASI	(S2677517497	Sr Unsecured	200,000	116	12/10/2028	9.000	0.75	5.780	106.874	106.630	5.889	108.402	USD	-
YAPI VE KREDI BANKASI AS	(S2445343689	Sr Unsecured	200,000	120	16/10/2028	9.250	0.80	5.931	107.104	106.892	6.025	108.591	USD	Ba3
TC ZIRAAT BANKASI AS	(S2741927805	Sr Unsecured	200,000	28	16/01/2029	8.000	0.50	6.271	104.050	103.802	6.374	107.304	USD	Ba3
AKBANK TAS	(S2783589844 Jr	Subordinated	200,000	179	14/03/2029	9.369	0.60	8.421	102.292	101.806	8.622	102.153	USD	-
TURKIYE IS BANKASI	(S2106022754	Subordinated	200,000		22/01/2030	7.750	0.75	-	-	-	-	-	USD	WR
YAPI VE KREDI BANKASI	(S2286436451	Subordinated	200,000		22/01/2031	7.875	0.50	-	-	-	-	-	USD	WR
AKBANK	(S2355183091	Subordinated	200,000	4	22/06/2031	6.800	0.50	-3.954	100.121	100.037	3.357	103.403	USD	-
YAPI VE KREDI BANKASI AS	(S2741069996	Subordinated	200,000	29	17/01/2034	9.250	0.65	7.485	104.062	103.814	7.590	107.818	USD	B3
TURK EKONOMI BANKASI AS	(S2744911830	Subordinated	200,000	29	17/01/2034	9.375	0.40	7.548	104.200	103.805	7.715	107.935	USD	-

Tanım	ISIN Kodu	Tahvil Tipi	Nominal	Sonaki Kuponu Kalan Gün	Vade	Kupon	İhraç Büy. (Milyar)	Alış Getiri	Alış Fiyatı	Satış Fiyatı	Satış Getiri	Ortalama Kırlı Fiyat	Para Birimi	Moody's Derece
Özel sektör - (Finans dışı)														
Fiyat verileri anlıktır ve gün içerisinde değişiklik gösterebilmektedir.														
ARCELİK	(S2346972263	Sr Unsecured	100,000	#N/A N/A	27/05/2026	3.000	0.35	#N/A N/A	-	-	#N/A N/A	#N/A N/A	EUR	-
HYUNDAI	(S2362559481	Sr Unsecured	200,000	24	12/07/2026	1.625	0.30	4.138	99.831	99.817	4.347	100.528	USD	A3
İSTANBUL METROPOLİTAN	(S2468421248	Sr Unsecured	200,000	116	12/04/2027	10.750	0.31	5.710	103.949	103.725	5.985	105.808	USD	Ba3
TURKCELL	(S1803215869	Sr Unsecured	200,000	115	11/04/2028	5.800	0.50	5.459	100.505	100.356	5.559	101.510	USD	-
ANADOLU EFES	(S2355105292	Sr Unsecured	200,000	11	29/06/2028	3.375	0.50	6.611	93.943	93.710	6.740	95.411	USD	-
TAV HAVALİMANLARI	(S2729164462	Sr Unsecured	200,000	172	07/12/2028	8.500	0.40	6.009	103.197	103.007	6.322	103.362	USD	-
İSTANBUL METROPOLİTAN	(S2730249997	Sr Unsecured	200,000	171	06/12/2028	10.500	0.72	6.648	107.833	107.531	6.790	108.032	USD	Ba3
MERSİN ULUSLARARASI LİMA	(S2696793012	Sr Unsecured	200,000	150	15/11/2028	8.250	0.60	5.925	102.923	102.768	6.161	103.602	USD	-
ARCELİK	(S2695038401	Sr Unsecured	200,000	99	25/09/2028	8.500	0.50	6.478	103.768	103.540	6.598	105.614	USD	-
COCA -COLA İCECEK	(S2434515313	Sr Unsecured	200,000	32	20/01/2029	4.500	0.50	5.605	97.367	97.155	5.696	99.111	USD	-
FORD OTOMOTİV SANAYİ AŞ	(S2782775345	Sr Unsecured	200,000	129	25/04/2029	7.125	0.50	6.437	101.626	101.399	6.532	102.561	USD	-
WE SODA İNV HOLDİNG PLC	ISG95448AC32	Secured	200,000	58	14/02/2031	9.375	0.75	9.940	97.910	97.652	10.011	100.984	USD	-
Sukuk														
HAZİNE MUSTESARLIĞI	(S2351109116	Sr Unsecured	200,000	4	22/06/2026	5.125	2.50	1.224	100.043	99.965	8.075	102.510	USD	Ba3
HAZİNE MUSTESARLIĞI VARL	(S2441287773	Sr Unsecured	200,000	67	24/02/2027	7.250	3.00	4.741	101.658	101.589	4.843	103.919	USD	Ba3

* Bültendeki tüm veriler Bloomberg'den alınmıştır.



YASAL UYARI

Burada yer alan bilgiler Gedik Yatırım tarafından bilgilendirme amacıyla hazırlanmıştır. Yatırım bilgi, yorum ve tavsiyeleri yatırım danışmanlığı kapsamında değildir. Yatırım danışmanlığı hizmeti; aracı kurumlar, portföy yönetim şirketleri, mevduat kabul etmeyen bankalar ile müşteri arasında imzalanacak yatırım danışmanlığı sözleşmesi çerçevesinde sunulmaktadır. Burada yer alan yorum ve tavsiyeler, herhangi bir yatırım aracının alım satım önerisi ya da getiri vaadi olarak yorumlanmamalıdır. Bu görüşler mali durumunuz ile risk ve getiri tercihlerinize uygun olmayabilir ve sadece burada yer alan bilgilere dayanarak yatırım kararı verilmesi beklentilerinize uygun sonuçlar doğurmayabilir. Burada yer alan fiyatlar, veriler ve bilgilerin tam ve doğru olduğu garanti edilemez; içerik, haber verilmeksizin değiştirilebilir. Tüm veriler, Gedik Yatırım tarafından güvenilir olduğuna inanılan kaynaklardan alınmıştır. Bu kaynakların kullanılması nedeni ile ortaya çıkabilecek hatalardan Gedik Yatırım sorumlu değildir. Değerli yatırımcılarımız, takip ettiğiniz hisselerle ilişkin analiz ve dealing hizmetlerimiz için bize 24 saat aşağıdaki numaralardan ulaşabilirsiniz.