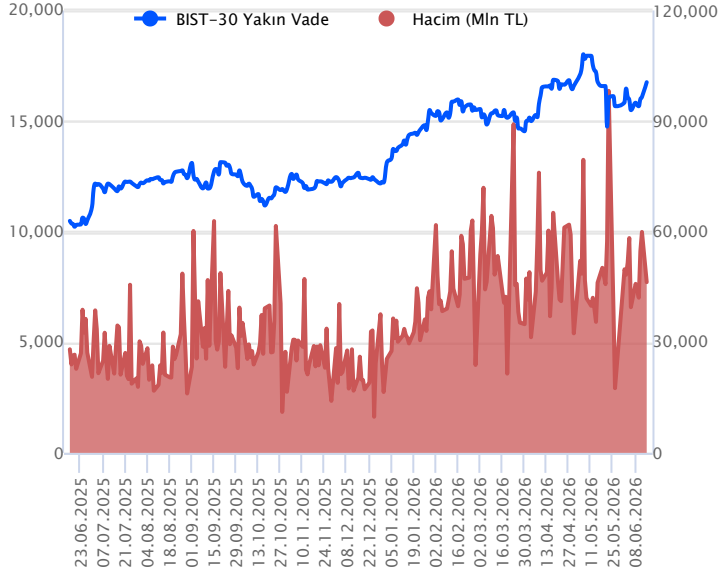


Sözleşme Kodu	Vade Ayı	Uzlaşma Fiyatı	Önceki Uzlaşma Fiyatı	Değişim	Değişim Puan	Gün İçi Yüksek	Gün İçi Düşük	İşlem Miktarı	İşlem Hacim	Açık Pozisyon	Açık Pozisyon Değişimi	Vadeye Kalan Gün Sayısı	Takasbank Başlangıç Teminatı %
ENDEKS KONTRATLARI													
F_XU0300626	30.06.2026	16,753.00	16,029.00	4,52 %	724,00	16,840.00	16,387.00	278,336.00	46,306,233,180.00	447,941.00	-34,049.00	15	12
F_XU0300826	31.08.2026	17,592.00	16,849.00	4,41 %	743,00	17,662.00	17,170.00	8,960.00	1,565,064,540.00	49,561.00	1,097.00	77	12

BIST 30 Yakın Vadeli Kontratı

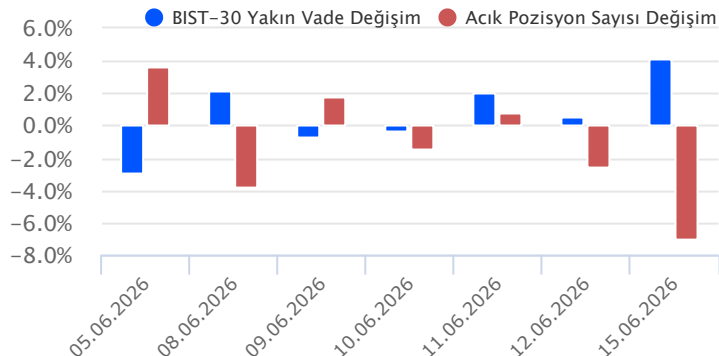


Haziran vadeli endeks sözleşmesi 16.387 ile 16.840 seviyeleri arasında hareket ederek dün günü %4,52 oranında güçlü bir yükselişle 16.753 uzlaşma fiyatından tamamladı. ABD ve İran arasında anlaşmaya varılması ve petrol fiyatlarında hız kazanan düşüş eğiliminin katkısıyla sözleşmede güçlü yükselişlerin kaydedildiği bir fiyatlama takip edildi. Sözleşmede akşam seans kapanışı da uzlaşma fiyatına yakın 16.759 puandan gerçekleşti. ABD – İran arasında sağlanan anlaşmanın uygulama aşaması ve önümüzdeki süreçteki gelişmeler yakından takip edilecektir. Bu sabah ABD vadeli yatay seyirler izlerken, Avrupa endeksleri de yatay açılışlara işaret ediyor. Asya piyasalarında karışık bir görünüm hâkim. Sözleşmenin güne yataya yakın hafif alıcılı bir açılışla başlamasını bekliyoruz.

Sözleşmede yukarı yönlü seyrin etkisini sürdürmesi durumunda 16.800 – 16.840 aralığı kısa vadeli ilk direnç bölgesi olup, dün test edilen 16.840 üzerinde 16.900 – 16.940 ve 17.000 seviyeleri direnç olarak izlenecektir. Psikolojik öneme sahip 17.000 üzerine yerleşmelerde yükseliş eğilimi gücünü koruyabilir. Bu durumda 17.095 – 17.150 – 17.200 ve 17.295 seviyeleri direnç konumunda bulunmaktadır. Sözleşmede güçlü yükselişlerin ardından kâr satışlarının gözlenmesi halinde ise 16.700 – 16.630 aralığı kısa vadeli destek bölgesi olup, devamında 16.550 – 16.475 – 16.385 ve 16.290 seviyeleri destek olarak takip edilebilir.

Endeks - 30 Yakın Vade Aracı Kurum Dağılımı Günlük Değişim					
Long			Short		
Kurum	Net Lot	Pay (%)	Kurum	Net Lot	Pay (%)
İş Yatırım	25.424	49	Yapı Kredi Yatırım	21.837	42
Bank of America	18.666	36	Garanti BBVA	4.817	9
HSBC Yatırım	2.147	4	Vakıf Yatırım	4.084	8
Oyak Yatırım	1.770	3	Deniz Yatırım	3.625	7
Teb Yatırım	1.481	3	Osmanlı Yatırım	2.230	4
Diğer	2.390	5	Diğer	15.285	30
İlk 5 Kurum Alım Ağırlıklı					

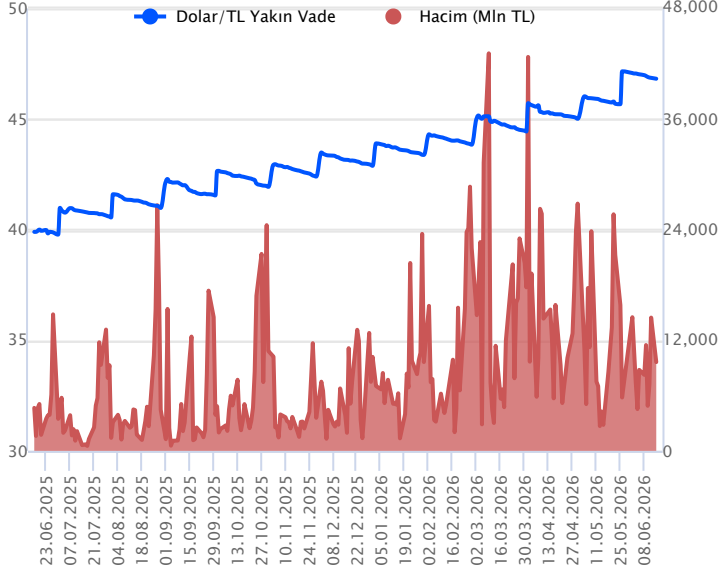
Endeks - 30 Yakın Vade Aracı Kurum Dağılımı Tüm Vade					
Long			Short		
Kurum	Net Lot	Pay (%)	Kurum	Net Lot	Pay (%)
Yapı Kredi Yatırım	135.705	4	İş Yatırım	180.990	64
Teb Yatırım	88.311	31	Garanti BBVA	27.758	10
HSBC Yatırım	20.271	7	Bank of America	23.922	9
Yatırım Finansman	14.822	5	Ak Yatırım	7.865	3
Tera Yatırım	5.958	2	Meksa Yatırım	7.113	3
Diğer	17.067	6	Diğer	34.476	12
İlk 5 Kurum Alım Ağırlıklı					



Fiyat (%)	Açık Pozisyon (%)	Yorum
Artış	Artış	Yükselişin devamlılığı için sinyal olarak kabul edilebilir.
Artış	Azalış	Yükselişin desteklenmediğini gösterir.
Azalış	Artış	Düşüşlerin devamlılığı için sinyal olarak kabul edilebilir.
Azalış	Azalış	Düşüşlerin desteklenmediğini gösterir.

Sözleşme Kodu	Vade Ayı	Uzlaşma Fiyatı	Önceki Uzlaşma Fiyatı	Değişim	Değişim Puan	Gün İçi Yüksek	Gün İçi Düşük	İşlem Miktarı	İşlem Hacim	Açık Pozisyon	Açık Pozisyon Değişimi	Vadeye Kalan Gün Sayısı	Takasbank Başlangıç Teminatı %
DÖVİZ KONTRATLARI													
F_EURTRY0626	30.06.2026	54.4100	54.2970	0,21 %	0,11	54.4570	54.3500	362	19.699.721	5.511	-145	15	11
F_EURTRY0726	31.07.2026	56.0320	55.9360	0,17 %	0,10	56.0710	56.0250	18	1.008.792	283	-4	46	11
F_EURUSD0626	30.06.2026	1.1619	1.1584	0,30 %	0,00	1.1631	1.1609	2.951	158.026.031	21.867	752	15	4
F_EURUSD0726	31.07.2026	1.1644	1.1609	0,30 %	0,00	1.1655	1.1631	106	5.686.685	1.454	-32	46	4
F_USDTRY0626	30.06.2026	46.8240	46.8670	-0,09 %	-0,04	46.8630	46.8000	205.631	9.630.185.506	2.938.377	-39.337	15	11
F_USDTRY0726	31.07.2026	48.1010	48.1950	-0,20 %	-0,09	48.2070	48.0910	182.509	8.783.027.181	736.974	158.088	46	11

Dolar/TL Yakın Vadeli Kontratı



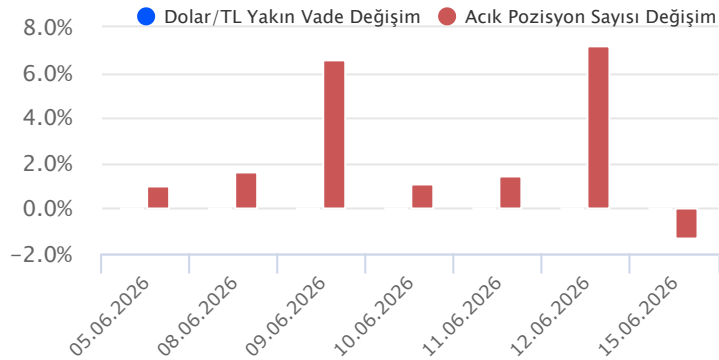
Haziran vadeli dolar/TL sözleşmesi dün 46,8000 ile 46,8630 seviyeleri arasında dalgalanarak günü yüzde 0,09'luk düşüşle 46,8240 uzlaşma fiyatından tamamladı. Yurt içinde sanayi üretim endeksi nisan ayında aylık yüzde 3,7 ve yıllık yüzde 6 oranında artış kaydetti. Merkezi yönetim bütçe dengesi mayıs ayında 298,2 milyar TL açık verirken, Ocak – Mayıs dönemi kümülatif açık 1,05 trilyon TL oldu. ABD tarafında sanayi üretim endeksi mayıs ayında yüzde 0,1 ile beklentilerin altında artış kaydederken, kapasite kullanım oranı ise yüzde 76,2 ile beklentilere paralel olarak gerçekleşti. New York FED sanayi endeksi haziran ayında 5,7 ile beklentilerin altında kaldı. Verilerin fiyatlamalar üzerindeki etkisi sınırlı kaldı. ABD ile İran arasındaki mutabakat zaptının imzalanması ile bölgedeki tansiyonun düştüğü görülmekte. Bugün ikincil düzey veriler takip edilecek. Dolar/TL spot kuru, bu sabah 08:00 itibarıyla 46,30 civarında sakin seyrediyor. Dolar endeksi 99,76 civarında bulunuyor.

Dolar/TL Yakın Vade Aracı Kurum Dağılımı Günlük Değişim					
Long			Short		
Kurum	Net Lot	Pay (%)	Kurum	Net Lot	Pay (%)
Yapı Kredi Yatırım	43.713	27	Akbank	76.250	46
QNB Bank	30.000	18	Teb Yatırım	45.652	28
Nurul Yatırım	25.000	15	Bank of America	9.004	6
Aktif Yat. Bank	22.000	13	Garanti BBVA	7.804	5
Deniz Yatırım	16.651	10	Alternatif Menkul	7.050	4
Diğer	27.365	17	Diğer	18.969	12

İlk 5 Kurum Satım Ağırlıklı

Dolar/TL Yakın Vade Aracı Kurum Dağılımı Son 1 Yıl					
Long			Short		
Kurum	Net Lot	Pay (%)	Kurum	Net Lot	Pay (%)
Yapı ve Kredi	764.933	30	Bank of America	614.404	24
QNB Bank	274.793	11	Yatırım Finansman	328.309	13
İş Bankası	253.000	10	Tera Yatırım	258.818	10
Akbank	182.659	7	Global Menkul	247.230	10
Deutsche Bank	182.105	7	Deniz Yatırım	218.677	9
Diğer	903.683	35	Diğer	893.747	35

İlk 5 Kurum Satım Ağırlıklı

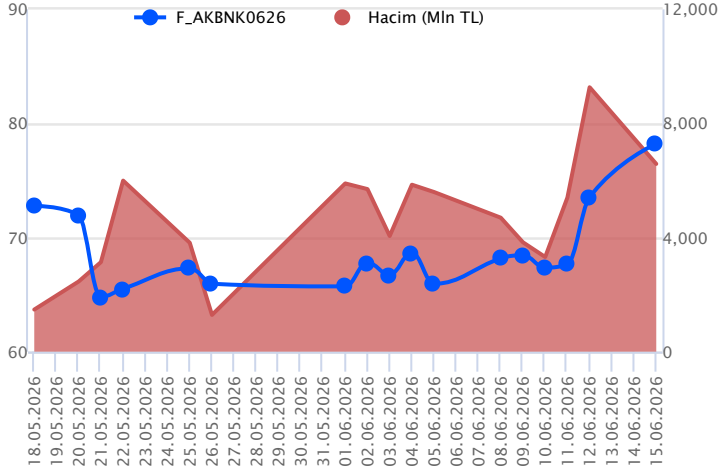


Fiyat (%)	Açık Pozisyon (%)	Yorum
Artış	Artış	Yükselişin devamlılığı için sinyal olarak kabul edilebilir.
Artış	Azalış	Yükselişin desteklenmediğini gösterir.
Azalış	Artış	Düşüşlerin devamlılığı için sinyal olarak kabul edilebilir.
Azalış	Azalış	Düşüşlerin desteklenmediğini gösterir.

Sözleşme	Vade Ayı	Son Uzlaşma	Önceki Uzlaşma	Değişim %	Günün Düşüğü	Günün Yükselişi	İşlem Adedi	İşlem Hacmi
PAY VADELİ SÖZLEŞMELERİNDE EN FAZLA İŞLEM GÖRENLER								
F_AKBNK0626	30.06.2026	78,350	73,350	6,8 %	76,640	79,160	842.762	6.581.307.961
F_THYAO0626	30.06.2026	330,450	312,550	5,7 %	322,900	337,150	152.100	5.045.252.515
F_ASTOR0626	30.06.2026	290,950	270,200	7,7 %	265,200	297,200	145.395	4.121.019.970

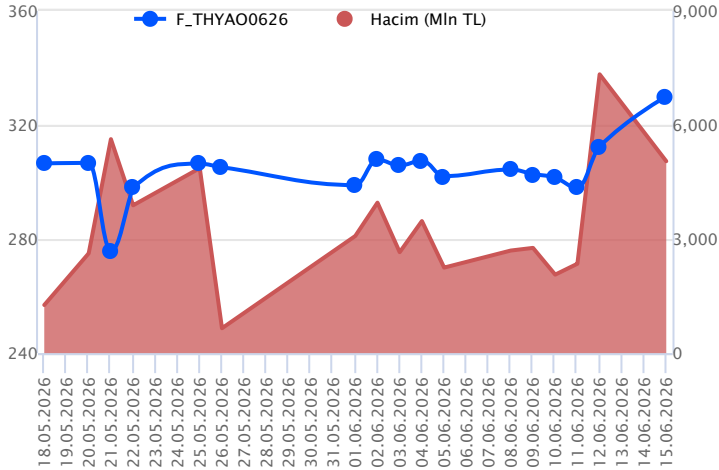
Pay vadeli sözleşmeleri, düşük teminatlarla yüksek tutarlı pozisyonlar almayı mümkün kılar. Pay vadeli sözleşmeleri ile ilgili daha detaylı bilgi almak için Gedik Yatırım VİOP Departmanı ile iletişime geçebilirsiniz.

F_AKBNK0626 Vadeli Kontratı



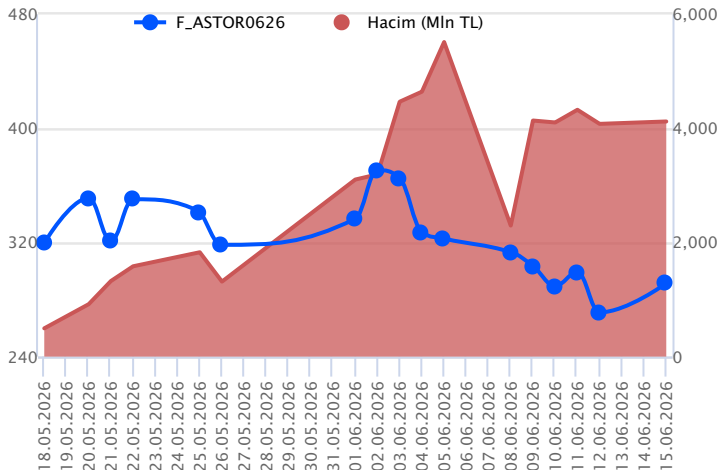
Haziran vadeli AKBNK pay sözleşmesi 76,64 – 79,16 TL aralığında hareket ederek dün günü %6,8 oranında güçlü bir yükselişle 78,35 TL uzlaşma fiyatından tamamladı. ABD ve İran arasında anlaşmaya varılmasının katkısıyla bankacılık sektöründe güçlü yükselişlerin kaydedildiği takip edildi. AKBNK sözleşmesinde yukarı yönlü seyrin etkisini sürdürmesi durumunda 78,65 – 78,80 ve 79,16 seviyeleri ilk direnç noktaları olup, devamında 79,55 ve 80,00 seviyeleri direnç olarak izlenecektir. 80,00 TL üzerinde kalıcılık sağlanabilirse 80,40 – 80,70 – 81,30 – 81,80 ve 82,20 seviyeleri direnç konumunda bulunmaktadır. Cuma gününden itibaren kaydedilen güçlü yükselişlerin ardından olası kâr satışlarında ise 77,70 – 77,30 aralığı ilk destek bölgesi olup, bu bölge altında 77,00 – 76,64 ve 76,20 seviyeleri kısa vadeli destek noktalarıdır. Bu seviyelerin altına sarkılması halinde ise 75,50 – 75,00 – 74,45 – 73,90 ve 73,56 seviyelerine doğru geri çekilmeler gündeme gelebilir.

F_THYAO0626 Vadeli Kontratı



Haziran vadeli THYAO pay sözleşmesi 322,90 – 337,15 TL aralığında hareket ederek dün günü %5,7 oranında güçlü bir yükselişle 330,45 TL uzlaşma fiyatından tamamladı. ABD – İran arasındaki anlaşma haberi ve petrol fiyatlarındaki düşüş dün havacılık sektörünü destekleyen gelişmeler oldu. THYAO sözleşmesinde pozitif havanın devamında 331,50 – 332,15 – 334,05 ve 335,00 seviyeleri kısa vadeli direnç noktalarıdır. 335,00 TL üzerindeki fiyatlamalarda 337,15 – 340,00 – 342,10 – 344,00 ve 345,20 seviyeleri direnç konumunda bulunmaktadır. Güçlü yükselişin ardından olası kâr satışlarında ise 327,95 – 325,00 aralığı ilk destek bölgesi olup, devamında 322,90 – 320,00 – 317,95 – 316,30 - 315,20 ve 314,25 seviyeleri destek olarak takip edilebilir. Haziran vadeli grafiğe göre 100 ve 200 günlük ortalamaların belirlediği 316,30 – 314,25 bölgesi üzerinde kalıcılığın korunması önem taşımaktadır.

F_ASTOR0626 Vadeli Kontratı



Haziran vadeli ASTOR pay sözleşmesi dün 265,20-297,20TL seviyeleri arasında dalgalanarak günü yüzde 7,7 yükselişle 290,95TL uzlaşma fiyatından tamamladı. Sözleşme için 293,50 - 295,00 ilk etapta izlenecek direnç noktaları olurken, bu direnç noktalarının üzerinde kapanışların devamında 297,50 - 299,00 - 302,00 direnç noktaları olarak bulunmaktadır. Sözleşmede bu dirençlerin aşılmasıyla alımların 304,00 bölgesine doğru devamını destekleyebilir. Geri çekilmeler içinse 289,00 - 288,00 - 285,00 destek noktalarının altında kapanışlarda 283,00 - 281,50 - 279,05 destek noktaları olarak görülmektedir. Sözleşme için bu desteklerden sonra 277,50 - 275,50 - 272,50 destek noktaları olarak izlenecektir.

Dayanak Varlıkların Teknik Göstergeler Görünümleri

20 Gün Ortalama/Fiyat Kesişmesi (YUKARI)

ODAS
TRALT
KRDMD
BIMAS
SOKM

20 Gün Ortalama/Fiyat Kesişmesi (AŞAĞI)

GBP/USD

Güç Göstergeleri Olumlu

ALARK

RSI ve Momentum göstergelerine göre olumlu olanlar

Güç Göstergeleri Zayıf

PETKM
ASTOR
VESTL
XAG/USD

RSI ve Momentum göstergelerine göre zayıf olanlar

50 Gün Ortalama/Fiyat Kesişmesi (YUKARI)

DOHOL
TAVHL
TSKB
ASTOR
XSD25

50 Gün Ortalama/Fiyat Kesişmesi (AŞAĞI)

Bu şartları sağlayan dayanak varlık bulunmamaktadır.

MACD

GARAN	GÜÇLÜ AL
ISCTR	GÜÇLÜ AL
THYAO	GÜÇLÜ AL
XLBNK	GÜÇLÜ AL
YKBNK	GÜÇLÜ AL

Göstergeleri Dipte Olanlar

PETKM
KONTR
ASTOR
TUPRS
VESTL

CCI, RSI, Stochastics, Williams' %R , MFI ve DX göstergelerinin ortalaması en düşük olanlar

20/50 Gün Ortalama Kesişmesi (YUKARI)

Bu şartları sağlayan dayanak varlık bulunmamaktadır.

20/50 Gün Ortalama Kesişmesi (AŞAĞI)

Bu şartları sağlayan dayanak varlık bulunmamaktadır.

Para Girişi Olan Dayanak Varlıklar

	Kapanış	İşlem Hacmi (Mln TL)
XU030	16.587,18	162.865,53774
XSD25	18.065,87	108.869,10008
X10XB	18.668,68	73.382,26862
XLBNK	16.110,59	43.362,67888
ASTOR	287,00	22.019,40000

Para Çıkışı Olan Dayanak Varlıklar

	Kapanış	İşlem Hacmi (Mln TL)
TUPRS	231,90	7.522,53
PETKM	19,35	2.534,31

Yüksek Hacimliler

	İşlem Hacmi (Mln TL)
XU030	162.865,54
XSD25	108.869,10
X10XB	73.382,27
XLBNK	43.362,68
ASTOR	22.019,40

Dayanak Varlıkların Teknik Gösterge Konumları

Kod	5 Günlük H.O	10 Günlük H.O	20 Günlük H.O	50 Günlük H.O	RSI	StochS	MACD	CCI
AEFES	ALIM	ALIM	ALIM	ALIM	ALIM	SATIM	ALIM	ALIM
AKBNK	ALIM	ALIM	ALIM	ALIM	ALIM	SATIM	ALIM	ALIM
AKSEN	ALIM	ALIM	ALIM	ALIM	ALIM	SATIM	ALIM	ALIM
ALARK	ALIM	ALIM	ALIM	ALIM	ALIM	NÖTR	ALIM	ALIM
ARCLK	ALIM	ALIM	ALIM	SATIM	ALIM	SATIM	ALIM	ALIM
ASELS	ALIM	SATIM	SATIM	SATIM	ALIM	SATIM	SATIM	ALIM
ASTOR	SATIM	SATIM	SATIM	ALIM	ALIM	SATIM	SATIM	ALIM
BIMAS	ALIM	ALIM	ALIM	ALIM	ALIM	SATIM	SATIM	ALIM
BRSAN	ALIM	ALIM	ALIM	ALIM	ALIM	SATIM	ALIM	ALIM
CIMSA	ALIM	ALIM	SATIM	SATIM	ALIM	SATIM	SATIM	ALIM
CNH/TRY	ALIM	ALIM	ALIM	ALIM	ALIM	SATIM	ALIM	ALIM
DOAS	ALIM	ALIM	ALIM	ALIM	ALIM	ALIM	ALIM	SATIM
DOHOL	ALIM	ALIM	ALIM	ALIM	ALIM	SATIM	SATIM	ALIM
EKGYO	ALIM	ALIM	ALIM	ALIM	ALIM	SATIM	ALIM	ALIM
ENJSA	ALIM	ALIM	SATIM	SATIM	ALIM	SATIM	SATIM	ALIM
ENKAI	ALIM	ALIM	SATIM	SATIM	ALIM	SATIM	SATIM	ALIM
EREGL	ALIM	ALIM	ALIM	ALIM	ALIM	SATIM	SATIM	ALIM
EUR/TRY	ALIM	ALIM	ALIM	ALIM	ALIM	SATIM	ALIM	ALIM
EUR/USD	ALIM	ALIM	SATIM	SATIM	ALIM	SATIM	SATIM	ALIM
FROTO	ALIM	ALIM	ALIM	SATIM	ALIM	SATIM	ALIM	ALIM
GARAN	ALIM	ALIM	ALIM	ALIM	ALIM	SATIM	ALIM	ALIM
GBP/USD	ALIM	ALIM	SATIM	SATIM	ALIM	SATIM	ALIM	ALIM
GUBRF	ALIM	ALIM	ALIM	ALIM	ALIM	SATIM	SATIM	ALIM
HALKB	ALIM	ALIM	ALIM	ALIM	ALIM	SATIM	ALIM	ALIM
HEKTS	ALIM	SATIM	SATIM	ALIM	ALIM	SATIM	SATIM	ALIM
ISCTR	ALIM	ALIM	ALIM	ALIM	ALIM	SATIM	ALIM	ALIM
KCHOL	ALIM	ALIM	ALIM	ALIM	ALIM	SATIM	ALIM	ALIM
KONTR	SATIM	SATIM	SATIM	SATIM	ALIM	SATIM	SATIM	ALIM
KRDMD	ALIM	ALIM	ALIM	ALIM	ALIM	SATIM	SATIM	ALIM
MGROS	ALIM	ALIM	ALIM	ALIM	ALIM	SATIM	ALIM	ALIM
ODAS	ALIM	ALIM	ALIM	ALIM	ALIM	SATIM	SATIM	ALIM
OYAKC	ALIM	ALIM	ALIM	SATIM	ALIM	SATIM	ALIM	ALIM
PETKM	SATIM	SATIM	SATIM	SATIM	SATIM	ALIM	SATIM	ALIM
PGSUS	ALIM	ALIM	ALIM	ALIM	ALIM	SATIM	ALIM	ALIM
RUB/TRY	ALIM	ALIM	ALIM	ALIM	SATIM	ALIM	SATIM	SATIM
SAHOL	ALIM	ALIM	ALIM	ALIM	ALIM	SATIM	ALIM	ALIM
SASA	ALIM	ALIM	SATIM	SATIM	ALIM	SATIM	SATIM	ALIM
SISE	ALIM	ALIM	ALIM	ALIM	ALIM	SATIM	SATIM	ALIM
SOKM	ALIM	ALIM	ALIM	SATIM	ALIM	SATIM	ALIM	ALIM
TAVHL	ALIM	ALIM	ALIM	ALIM	ALIM	SATIM	ALIM	ALIM
TCELL	ALIM	ALIM	ALIM	ALIM	ALIM	SATIM	ALIM	ALIM
THYAO	ALIM	ALIM	ALIM	ALIM	ALIM	SATIM	ALIM	ALIM
TKFEN	SATIM	SATIM	SATIM	ALIM	SATIM	ALIM	SATIM	SATIM
TOASO	ALIM	ALIM	ALIM	ALIM	ALIM	SATIM	ALIM	ALIM
TRALT	ALIM	ALIM	ALIM	ALIM	ALIM	SATIM	SATIM	ALIM
TRMET	ALIM	ALIM	SATIM	SATIM	ALIM	SATIM	SATIM	ALIM
TSKB	ALIM	ALIM	ALIM	ALIM	ALIM	SATIM	ALIM	ALIM
TTKOM	ALIM	ALIM	ALIM	ALIM	ALIM	SATIM	ALIM	ALIM
TUPRS	SATIM	SATIM	SATIM	SATIM	SATIM	SATIM	SATIM	SATIM
ULKER	ALIM	ALIM	SATIM	SATIM	ALIM	SATIM	SATIM	ALIM
USD/TRY	ALIM	ALIM	ALIM	ALIM	ALIM	SATIM	ALIM	ALIM
VAKBN	ALIM	ALIM	ALIM	ALIM	ALIM	SATIM	ALIM	ALIM
VESTL	ALIM	SATIM	SATIM	SATIM	ALIM	SATIM	SATIM	ALIM
X10XB	ALIM	ALIM	ALIM	ALIM	ALIM	SATIM	SATIM	ALIM
XAU/TRY	ALIM	ALIM	SATIM	SATIM	ALIM	SATIM	SATIM	ALIM
XAU/USD	ALIM	ALIM	SATIM	SATIM	ALIM	SATIM	SATIM	ALIM
XLBNK	ALIM	ALIM	ALIM	ALIM	ALIM	SATIM	ALIM	ALIM
XSD25	ALIM	ALIM	ALIM	ALIM	ALIM	SATIM	ALIM	ALIM
XU030	ALIM	ALIM	ALIM	ALIM	ALIM	SATIM	ALIM	ALIM
YKBNK	ALIM	ALIM	ALIM	ALIM	ALIM	SATIM	ALIM	ALIM

Kod	Destek 3	Destek 2	Destek 1	Kapanış	Pivot	Direnç 1	Direnç 2	Direnç 3
DESTEKLER				DİRENÇLER				
F_AEFES0626	20,41	20,65	21,11	21,58	21,35	21,81	22,05	22,51
F_AEFES0726	21,30	21,50	21,87	22,23	22,07	22,44	22,64	23,01
F_AKBNK0626	74,33	75,49	76,85	78,22	78,01	79,37	80,53	81,89
F_AKBNK0726	75,15	76,60	78,55	80,51	80,00	81,95	83,40	85,35
F_AKSEN0626	78,31	79,96	81,49	83,01	83,14	84,67	86,32	87,85
F_AKSEN0726	80,50	82,05	83,84	85,63	85,39	87,18	88,73	90,52
F_ALARK0626	99,90	103,40	107,10	110,80	110,60	114,30	117,80	121,50
F_ALARK0726	104,72	107,43	110,67	113,90	113,38	116,62	119,33	122,57
F_ARCLK0626	102,53	104,32	105,78	107,25	107,57	109,03	110,82	112,28
F_ARCLK0726	107,72	108,43	109,47	110,50	110,18	111,22	111,93	112,97
F_ASELS0626	353,48	362,72	372,33	381,95	381,57	391,18	400,42	410,03
F_ASELS0726	366,98	375,27	384,88	394,50	393,17	402,78	411,07	420,68
F_ASTOR0626	240,03	252,62	272,03	291,45	284,62	304,03	316,62	336,03
F_ASTOR0726	241,52	254,43	275,22	296,00	288,13	308,92	321,83	342,62
F_BIMAS0626N1	375,28	381,87	389,23	396,60	395,82	403,18	409,77	417,13
F_BIMAS0726N1	387,98	394,12	402,18	410,25	408,32	416,38	422,52	430,58
F_BRSAN0626	619,03	627,57	639,03	650,50	647,57	659,03	667,57	679,03
F_BRSAN0726	638,13	646,57	658,13	669,70	666,57	678,13	686,57	698,13
F_CIMSA0626	49,97	50,64	51,45	52,27	52,12	52,93	53,60	54,41
F_CIMSA0726	52,08	52,56	53,17	53,79	53,65	54,26	54,74	55,35
F_CNHTRY0626	6,94	6,94	6,94	6,94	6,94	6,94	6,94	6,94
F_DOAS0626	193,12	196,18	201,87	207,55	204,93	210,62	213,68	219,37
F_DOAS0726	198,52	201,43	207,22	213,00	210,13	215,92	218,83	224,62
F_DOHOL0626	21,62	22,07	22,79	23,52	23,24	23,96	24,41	25,13
F_DOHOL0726	22,53	22,92	23,60	24,28	23,99	24,67	25,06	25,74
F_EKGYO0626	19,73	19,96	20,24	20,51	20,47	20,75	20,98	21,26
F_EKGYO0726	19,68	20,04	20,59	21,14	20,95	21,50	21,86	22,41
F_ENJSA0626	104,52	105,88	107,52	109,15	108,88	110,52	111,88	113,52
F_ENJSA0726	108,45	109,60	111,10	112,60	112,25	113,75	114,90	116,40
F_ENKAI0626	93,13	94,36	95,95	97,55	97,18	98,77	100,00	101,59
F_ENKAI0726	95,93	97,23	98,96	100,70	100,26	101,99	103,29	105,02
F_EREGL0626	38,83	39,51	40,14	40,78	40,82	41,45	42,13	42,76
F_EREGL0726	40,24	40,82	41,48	42,13	42,06	42,72	43,30	43,96
F_EURTRY0626	54,28	54,31	54,39	54,46	54,42	54,49	54,53	54,60
F_EURTRY0726	55,99	56,01	56,04	56,07	56,06	56,09	56,10	56,13
F_EURUSD0626	1,16	1,16	1,16	1,16	1,16	1,16	1,16	1,17
F_EURUSD0726	1,16	1,16	1,16	1,16	1,16	1,17	1,17	1,17
F_FROTO0626	87,53	88,52	89,78	91,05	90,77	92,03	93,02	94,28
F_FROTO0726	91,06	91,84	92,96	94,07	93,74	94,86	95,64	96,76
F_GARAN0626	134,93	138,42	140,58	142,75	144,07	146,23	149,72	151,88
F_GARAN0726	135,30	139,40	143,30	147,20	147,40	151,30	155,40	159,30
F_GBPUSD0626	1,34	1,34	1,34	1,34	1,34	1,34	1,34	1,34
F_GUBRF0626	474,13	486,47	511,13	535,80	523,47	548,13	560,47	585,13
F_GUBRF0726	488,40	501,70	527,30	552,90	540,60	566,20	579,50	605,10
F_HALKB0626	43,27	44,43	46,71	48,98	47,87	50,15	51,31	53,59
F_HALKB0726	43,10	44,56	47,40	50,23	48,86	51,70	53,16	56,00
F_HEKTS0626	3,88	3,95	4,00	4,04	4,07	4,12	4,19	4,24
F_HEKTS0726	3,96	4,05	4,11	4,18	4,20	4,26	4,35	4,41
F_ISCTR0626	13,78	14,40	14,75	15,11	15,37	15,72	16,34	16,69
F_ISCTR0726	13,85	14,58	15,04	15,51	15,77	16,23	16,96	17,42
F_KCHOL0626	192,30	194,35	197,10	199,85	199,15	201,90	203,95	206,70
F_KCHOL0726	198,88	200,72	203,63	206,55	205,47	208,38	210,22	213,13
F_KONTR0626	5,34	5,54	5,68	5,82	5,88	6,02	6,22	6,36
F_KONTR0726	5,40	5,57	5,71	5,85	5,88	6,02	6,19	6,33
F_KRDMD0626	38,88	39,60	40,60	41,60	41,32	42,32	43,04	44,04
F_KRDMD0726	40,21	40,88	41,82	42,77	42,49	43,43	44,10	45,04
F_MGROS0626	669,53	679,37	693,93	708,50	703,77	718,33	728,17	742,73
F_MGROS0726	692,90	701,90	716,00	730,10	725,00	739,10	748,10	762,20
F_ODAS0626	7,07	7,27	7,55	7,84	7,75	8,03	8,23	8,51
F_ODAS0726	7,40	7,56	7,83	8,10	7,99	8,26	8,42	8,69
F_OYAKC0626	21,09	21,60	21,96	22,33	22,47	22,83	23,34	23,70
F_OYAKC0726	21,06	21,71	22,38	23,06	23,03	23,70	24,35	25,02
F_PETKM0626	18,04	18,55	19,10	19,65	19,61	20,16	20,67	21,22
F_PETKM0726	19,23	19,62	19,93	20,25	20,32	20,63	21,02	21,33
F_PGSUS0626	173,52	176,93	179,17	181,40	182,58	184,82	188,23	190,47
F_PGSUS0726	179,13	182,07	184,03	186,00	186,97	188,93	191,87	193,83

Kod	Destek 3	Destek 2	Destek 1	Kapanış	Pivot	Direnç 1	Direnç 2	Direnç 3
	DESTEKLER				DİRENÇLER			
F_RUBTRY0626	0,57	0,57	0,57	0,57	0,57	0,57	0,57	0,57
F_SAHOL0626	96,22	97,86	100,16	102,45	101,80	104,10	105,74	108,04
F_SAHOL0726	97,67	99,58	102,77	105,95	104,68	107,87	109,78	112,97
F_SASA0626	2,64	2,66	2,70	2,73	2,72	2,76	2,78	2,82
F_SASA0726	2,72	2,74	2,79	2,83	2,81	2,86	2,88	2,93
F_SISE0626	44,93	45,51	46,33	47,14	46,91	47,73	48,31	49,13
F_SISE0726	46,51	47,01	47,79	48,56	48,29	49,07	49,57	50,35
F_SOKM0626	49,83	50,31	51,17	52,03	51,65	52,51	52,99	53,85
F_SOKM0726	51,31	51,85	52,64	53,42	53,18	53,97	54,51	55,30
F_TAVHL0626	270,35	279,25	285,65	292,05	294,55	300,95	309,85	316,25
F_TAVHL0726	275,75	282,00	292,10	302,20	298,35	308,45	314,70	324,80
F_TCELL0626	109,32	111,63	113,82	116,00	116,13	118,32	120,63	122,82
F_TCELL0726	113,00	115,00	117,85	120,70	119,85	122,70	124,70	127,55
F_THYAO0626	308,63	315,77	322,88	330,00	330,02	337,13	344,27	351,38
F_THYAO0726	314,00	322,00	331,30	340,60	339,30	348,60	356,60	365,90
F_TKFEN0626	122,70	129,60	133,05	136,50	139,95	143,40	150,30	153,75
F_TKFEN0726	127,90	134,00	137,05	140,10	143,15	146,20	152,30	155,35
F_TOASO0626	293,05	298,85	309,15	319,45	314,95	325,25	331,05	341,35
F_TOASO0726	301,65	307,20	317,35	327,50	322,90	333,05	338,60	348,75
F_TRALT0626	43,96	44,74	45,80	46,87	46,58	47,64	48,42	49,48
F_TRALT0726	44,62	45,47	46,68	47,90	47,53	48,74	49,59	50,80
F_TRMET0626	107,13	108,82	110,78	112,75	112,47	114,43	116,12	118,08
F_TRMET0726	111,02	112,38	114,47	116,55	115,83	117,92	119,28	121,37
F_TSKB0626	11,83	12,03	12,23	12,42	12,43	12,63	12,83	13,03
F_TSKB0726	11,82	12,11	12,44	12,77	12,73	13,06	13,35	13,68
F_TTKOM0626	63,52	64,41	65,15	65,90	66,04	66,78	67,67	68,41
F_TTKOM0726	65,34	66,16	66,86	67,56	67,68	68,38	69,20	69,90
F_TUPRS0626	221,00	225,70	230,45	235,20	235,15	239,90	244,60	249,35
F_TUPRS0726	229,20	233,70	238,05	242,40	242,55	246,90	251,40	255,75
F_ULKER0626	107,07	109,03	110,87	112,70	112,83	114,67	116,63	118,47
F_ULKER0726	107,82	109,83	112,92	116,00	114,93	118,02	120,03	123,12
F_USDTRY0626	46,73	46,77	46,80	46,82	46,83	46,86	46,89	46,92
F_USDTRY0726	47,94	48,02	48,06	48,10	48,13	48,18	48,25	48,29
F_VAKBN0626	32,33	33,18	33,81	34,45	34,66	35,29	36,14	36,77
F_VAKBN0726	33,31	34,11	34,79	35,46	35,59	36,27	37,07	37,75
F_VESTL0626	24,55	24,78	25,11	25,44	25,34	25,67	25,90	26,23
F_VESTL0726	25,73	25,88	26,04	26,21	26,19	26,35	26,50	26,66
F_X10XB0626	18.555,33	18.646,67	18.803,33	18.960,00	18.894,67	19.051,33	19.142,67	19.299,33
F_X10XB0826	19.698,33	19.734,67	19.807,33	19.880,00	19.843,67	19.916,33	19.952,67	20.025,33
F_XAUTRYM0626	6.419,47	6.456,23	6.519,57	6.582,90	6.556,33	6.619,67	6.656,43	6.719,77
F_XAUTRYM0826	6.828,47	6.877,03	6.950,27	7.023,50	6.998,83	7.072,07	7.120,63	7.193,87
F_XAUUSD0626	4.237,73	4.275,87	4.303,93	4.332,00	4.342,07	4.370,13	4.408,27	4.436,33
F_XAUUSD0826	4.277,87	4.322,03	4.360,17	4.398,30	4.404,33	4.442,47	4.486,63	4.524,77
F_XLBNK0626	15.483,33	15.756,67	16.053,33	16.350,00	16.326,67	16.623,33	16.896,67	17.193,33
F_XLBNK0826	16.638,00	16.886,00	17.083,00	17.280,00	17.331,00	17.528,00	17.776,00	17.973,00
F_XSD250626	16.693,00	16.856,00	17.182,00	17.508,00	17.345,00	17.671,00	17.834,00	18.160,00
F_XU0300626	16.031,00	16.209,00	16.484,00	16.759,00	16.662,00	16.937,00	17.115,00	17.390,00
F_XU0300826	16.792,67	16.981,33	17.284,67	17.588,00	17.473,33	17.776,67	17.965,33	18.268,67
F_YKBNK0626	38,74	39,37	40,17	40,96	40,80	41,60	42,23	43,03
F_YKBNK0726	39,16	39,97	41,06	42,16	41,87	42,96	43,77	44,86

Sözleşme Kodu	Vade Ayı	Uzlaşma Fiyatı	Önceki Uzlaşma Fiyatı	Değişim	Değişim Puan	Gün İçi Yüksek	Gün İçi Düşük	İşlem Miktarı	İşlem Hacim	Açık Pozisyon	Açık Pozisyon Değişimi	Vadeye Kalan Gün Sayısı	Takasbank Başlangıç Teminatı %
ENDEKS KONTRATLARI													
F_XU0300626	30.06.2026	16,753.00	16,029.00	4.52 %	724.00	16,840.00	16,387.00	278,336.00	46,306,233,180.00	447,941.00	-34,049.00	15	12
F_XU0300826	31.08.2026	17,592.00	16,849.00	4.41 %	743.00	17,662.00	17,170.00	8,960.00	1,565,064,540.00	49,561.00	1,097.00	77	12
F_XU0301026	30.10.2026	18,399.00	17,498.00	5.15 %	901.00	18,425.00	17,978.00	424.00	76,857,970.00	3,949.00	62.00	137	12
F_XU0301226	31.12.2026	19,221.00	18,357.00	4.71 %	864.00	19,299.00	18,739.00	176.00	33,435,920.00	1,111.00	47.00	199	12
DÖVİZ KONTRATLARI													
F_CNHTRY0626	30.06.2026	6.9424	6.9424	0.00 %	0.00	6.9424	6.9424	25	1,735,600	20	-25	15	11
F_CNHTRY0726	31.07.2026	0.0000	0.0000	0.00 %	0.00	0.0000	0.0000					46	11
F_EURTRY0626	30.06.2026	54.4100	54.2970	0.21 %	0.11	54.4570	54.3500	362	19,699,721	5,511	-145	15	11
F_EURTRY0726	31.07.2026	56.0320	55.9360	0.17 %	0.10	56.0710	56.0250	18	1,008,792	283	-4	46	11
F_EURUSD0626	30.06.2026	1.1619	1.1584	0.30 %	0.00	1.1631	1.1609	2,951	158,026,031	21,867	752	15	4
F_EURUSD0726	31.07.2026	1.1644	1.1609	0.30 %	0.00	1.1655	1.1631	106	5,686,685	1,454	-32	46	4
F_GBPUSD0626	30.06.2026	1.3430	1.3362	0.51 %	0.01	1.3437	1.3423	2	123,786	15	0	15	4
F_GBPUSD0726	31.07.2026	0.0000	0.0000	0.00 %	0.00	0.0000	0.0000					46	4
F_RUBTRY0626	30.06.2026	0.6346	0.6346	0.00 %	0.00	0.5690	0.5690	2	113,800	0	-2	15	18
F_RUBTRY0726	31.07.2026	0.0000	0.0000	0.00 %	0.00	0.0000	0.0000					46	18
F_USDTRY0626	30.06.2026	46.8240	46.8670	-0.09 %	-0.04	46.8630	46.8000	205,631	9,630,185,506	2,938,377	-39,337	15	11
F_USDTRY0726	31.07.2026	48.1010	48.1950	-0.20 %	-0.09	48.2070	48.0910	182,509	8,783,027,181	736,974	158,088	46	11
F_P_USDTRY0626	30.06.2026	0.0000	0.0000	0.00 %	0.00	0.0000	0.0000					15	11
F_P_USDTRY0726	31.07.2026	0.0000	0.0000	0.00 %	0.00	0.0000	0.0000					46	11
KIYMETLİ MADEN KONTRATLARI													
F_XAUTRYM0626	30.06.2026	6,573.900	6,363.400	3.31 %	210.50	6,593.100	6,493.000	77,319	506,053,034	676,274	-11,189	15	14
F_XAUTRYM0826	31.08.2026	7,025.400	6,804.200	3.25 %	221.20	7,047.400	6,925.600	19,904	138,898,012	570,402	-183	77	14
F_XAUUSD0626	30.06.2026	4,367.400	4,220.600	3.48 %	146.80	4,380.200	4,314.000	40,854	8,187,130,661	87,314	-9,101	15	10
F_XAUUSD0826	31.08.2026	4,435.200	4,281.500	3.59 %	153.70	4,448.500	4,366.200	17,208	3,503,539,072	87,133	9,566	77	10
PAY VADELİ													
F_AEFES0626	30.06.2026	21.550	20.710	4.06 %	0.84	21.580	20.880	174,997	374,479,522	198,884	17,967	15	15
F_AEFES0726	31.07.2026	22.190	21.310	4.13 %	0.88	22.280	21.710	15,504	34,692,743	23,193	9,420	46	15
F_AKBNK0626	30.06.2026	78.350	73.350	6.82 %	5.00	79.160	76.640	842,762	6,581,307,961	896,190	-113,737	15	15
F_AKBNK0726	31.07.2026	80.730	75.540	6.87 %	5.19	81.440	78.040	63,490	508,651,380	48,624	13,221	46	15
F_AKSEN0626	30.06.2026	83.080	81.000	2.57 %	2.08	84.800	81.620	17,802	147,743,542	71,236	1,056	15	14
F_AKSEN0726	31.07.2026	86.040	83.420	3.14 %	2.62	86.940	83.600	1,393	11,880,869	4,839	337	46	14
F_ALARK0626	30.06.2026	110.650	108.350	2.12 %	2.30	114.100	106.900	34,915	384,511,920	66,638	304	15	13
F_ALARK0726	31.07.2026	114.050	111.850	1.97 %	2.20	116.100	110.150	2,503	28,327,720	1,680	664	46	13
F_ARCLK0626	30.06.2026	107.700	104.200	3.36 %	3.50	109.350	106.100	11,848	126,998,335	38,548	1,521	15	13
F_ARCLK0726	31.07.2026	110.550	106.250	4.05 %	4.30	110.900	109.150	1,069	11,743,305	2,024	420	46	13
F_ASELS0626	30.06.2026	382.400	376.800	1.49 %	5.60	390.800	371.950	74,953	2,863,183,435	107,898	-848	15	16
F_ASELS0726	31.07.2026	394.200	388.400	1.49 %	5.80	401.450	383.550	3,414	134,320,745	8,634	401	46	16
F_ASTOR0626	30.06.2026	290.950	270.200	7.68 %	20.75	297.200	265.200	145,395	4,121,019,970	52,830	-1,420	15	16
F_ASTOR0726	31.07.2026	295.600	273.700	8.00 %	21.90	301.050	267.350	4,803	136,698,880	4,895	385	46	16
F_BIMAS0626N1	30.06.2026	398.100	383.500	3.81 %	14.60	402.400	388.450	17,337	1,368,796,640	29,337	1,289	15	13
F_BIMAS0726N1	31.07.2026	411.650	394.900	4.24 %	16.75	414.450	400.250	595	48,473,680	1,850	236	46	13
F_BRSAN0626	30.06.2026	652.000	630.600	3.39 %	21.40	656.100	636.100	9,873	639,344,410	6,665	743	15	17
F_BRSAN0726	31.07.2026	671.100	649.800	3.28 %	21.30	675.000	655.000	482	32,413,940	787	282	46	17
F_CIMSA0626	30.06.2026	52.240	50.630	3.18 %	1.61	52.780	51.300	19,182	100,210,680	39,079	3,903	15	13
F_CIMSA0726	31.07.2026	53.730	52.090	3.15 %	1.64	54.120	53.030	529	2,845,695	1,116	-111	46	13
F_DOAS0626	30.06.2026	204.900	199.300	2.81 %	5.60	208.000	199.250	6,480	131,686,180	3,655	-99	15	15
F_DOAS0726	31.07.2026	211.750	203.300	4.16 %	8.45	213.050	204.350	1,177	24,757,800	1,428	686	46	15
F_DOHOL0626	30.06.2026	23.540	22.290	5.61 %	1.25	23.680	22.510	128,945	297,979,996	183,125	-1,808	15	14
F_DOHOL0726	31.07.2026	24.360	22.990	5.96 %	1.37	24.380	23.310	6,509	15,546,831	7,177	1,876	46	14
F_EKGYO0626	30.06.2026	20.520	19.590	4.75 %	0.93	20.710	20.200	551,356	1,128,797,125	662,425	-84,200	15	14
F_EKGYO0726	31.07.2026	21.140	20.170	4.81 %	0.97	21.310	20.400	31,142	65,668,404	49,312	4,204	46	14
F_ENJSA0626	30.06.2026	109.400	106.350	2.87 %	3.05	110.250	107.250	8,286	90,368,715	16,854	848	15	15
F_ENJSA0726	31.07.2026	112.950	109.000	3.62 %	3.95	113.400	110.750	267	2,993,640	1,215	32	46	15
F_ENKAI0626	30.06.2026	97.690	94.640	3.22 %	3.05	98.400	95.580	37,824	367,233,406	70,378	6,674	15	14
F_ENKAI0726	31.07.2026	100.650	97.710	3.01 %	2.94	101.550	98.520	2,469	24,632,887	3,813	512	46	14
F_EREGL0626	30.06.2026	40.770	40.020	1.87 %	0.75	41.490	40.180	461,253	1,883,383,738	779,692	20,465	15	14
F_EREGL0726	31.07.2026	42.040	41.180	2.09 %	0.86	42.650	41.410	11,837	49,852,823	34,001	1,197	46	14
F_FROTO0626	30.06.2026	91.470	88.130	3.79 %	3.34	91.750	89.500	61,901	562,149,594	103,121	-204	15	14
F_FROTO0726	31.07.2026	94.370	90.990	3.71 %	3.38	94.530	92.630	16,250	152,498,931	12,810	4,548	46	14
F_GARAN0626	30.06.2026	143.100	138.150	3.58 %	4.95	147.550	141.900	186,968	2,692,375,495	250,090	-13,941	15	14
F_GARAN0726	31.07.2026	147.300	142.350	3.48 %	4.95	151.500	143.500	6,507	96,544,920	9,852	2,756	46	14
F_GUBRF0626	30.06.2026	535.800	487.150	9.99 %	48.65	535.800	498.800	15,382	791,812,090	18,860	-1,116	15	16
F_GUBRF0726	31.07.2026	550.300	503.700	9.25 %	46.60	553.900	515.000	1,986	105,301,800	1,914	95	46	16
F_HALKB0626	30.06.2026	48.970	44.590	9.82 %	4.38	49.040	45.600	426,159	2,029,647,356	385,118	-11,383	15	17
F_HALKB0726	31.07.2026	50.270	45.760	9.86 %	4.51	50.330	46.030	41,309	202,970,629	32,119	5,614	46	17
F_HEKTS0626	30.06.2026	4.050	3.970	2.02 %	0.08	4.150	4.030	1,096,185	448,272,275	859,221	77,699	15	15
F_HEKTS0726	31.07.2026	4.200	4.110	2.19 %	0.09	4.280	4.130	69,764	29,349,754	88,193	4,158	46	15

Sözleşme Kodu	Vade Ayı	Uzlaşma Fiyatı	Önceki Uzlaşma Fiyatı	Değişim	Değişim Puan	Gün İçi Yüksek	Gün İçi Düşük	İşlem Miktarı	İşlem Hacim	Açık Pozisyon	Açık Pozisyon Değişimi	Vadeye Kalan Gün Sayısı	Takasbank Başlangıç Teminatı %
PAY VADELİ													
F_ISCTR0626	30.06.2026	15.110	14.530	3.99 %	0.58	15.980	15.010	2,183,613	3,332,599,108	2,383,684	203,404	15	14
F_ISCTR0726	31.07.2026	15.560	15.010	3.66 %	0.55	16.490	15.300	76,267	119,279,775	101,151	16,164	46	14
F_KCHOL0626	30.06.2026	200.050	191.000	4.74 %	9.05	201.200	196.400	81,433	1,621,140,320	224,061	5,700	15	13
F_KCHOL0726	31.07.2026	206.350	197.400	4.53 %	8.95	207.300	202.550	8,053	165,502,215	11,431	5,862	46	13
F_KONTR0626	30.06.2026	5.830	5.810	0.34 %	0.02	6.080	5.740	161,798	94,861,807	184,777	-16,166	15	16
F_KONTR0726	31.07.2026	5.810	5.810	0.00 %	0.00	6.050	5.740	26,859	15,763,244	42,625	9,393	46	16
F_KRDMD0626	30.06.2026	41.660	39.970	4.23 %	1.69	42.040	40.320	241,582	997,172,625	157,650	4,133	15	13
F_KRDMD0726	31.07.2026	42.790	41.020	4.31 %	1.77	43.150	41.540	10,347	43,821,081	10,413	4,342	46	13
F_MGROS0626	30.06.2026	710.400	680.300	4.42 %	30.10	713.600	689.200	8,386	589,123,610	9,975	-387	15	13
F_MGROS0726	31.07.2026	732.900	702.900	4.27 %	30.00	734.000	710.900	475	34,238,830	458	136	46	13
F_ODAS0626	30.06.2026	7.860	7.410	6.07 %	0.45	7.940	7.460	420,760	323,634,243	458,147	3,004	15	15
F_ODAS0726	31.07.2026	8.100	7.630	6.16 %	0.47	8.150	7.720	16,000	12,758,314	28,710	-801	46	15
F_OYAKC0626	30.06.2026	22.380	21.570	3.76 %	0.81	22.970	22.100	97,152	219,031,106	171,146	6,000	15	15
F_OYAKC0726	31.07.2026	23.040	22.270	3.46 %	0.77	23.670	22.350	6,552	15,285,350	17,262	731	46	15
F_PETKM0626	30.06.2026	19.660	19.690	-0.15 %	-0.03	20.120	19.060	386,033	761,599,703	499,025	18,402	15	14
F_PETKM0726	31.07.2026	20.270	20.270	0.00 %	0.00	20.700	20.000	17,976	36,495,712	26,507	3,533	46	14
F_PGSUS0626	30.06.2026	182.950	173.900	5.20 %	9.05	186.000	180.350	47,376	868,442,565	117,654	-641	15	14
F_PGSUS0726	31.07.2026	186.600	177.850	4.92 %	8.75	189.900	185.000	2,684	50,286,355	4,982	953	46	14
F_SAHOL0626	30.06.2026	102.650	97.260	5.54 %	5.39	103.450	99.510	145,010	1,481,270,619	359,704	-21,811	15	14
F_SAHOL0726	31.07.2026	105.850	100.250	5.59 %	5.60	106.600	101.500	33,965	360,518,680	26,451	11,297	46	14
F_SASA0626	30.06.2026	2.730	2.650	3.02 %	0.08	2.750	2.690	4,762,268	1,296,930,451	9,109,338	269,840	15	15
F_SASA0726	31.07.2026	2.820	2.720	3.68 %	0.10	2.840	2.770	194,228	55,116,988	1,079,253	29,025	46	15
F_SISE0626	30.06.2026	47.050	45.410	3.61 %	1.64	47.500	46.100	127,448	598,727,876	268,881	28,844	15	13
F_SISE0726	31.07.2026	48.520	46.700	3.90 %	1.82	48.800	47.520	8,582	41,543,741	20,965	3,058	46	13
F_SOKM0626	30.06.2026	51.940	49.960	3.96 %	1.98	52.130	50.790	21,236	109,607,509	55,499	-290	15	13
F_SOKM0726	31.07.2026	53.490	51.740	3.38 %	1.75	53.730	52.400	2,034	10,775,623	5,268	1,249	46	13
F_TAVHL0626	30.06.2026	293.600	279.050	5.21 %	14.55	303.450	288.150	30,992	907,094,350	62,427	-417	15	15
F_TAVHL0726	31.07.2026	303.100	285.700	6.09 %	17.40	304.600	288.250	2,144	64,186,950	1,874	141	46	15
F_TCELL0626	30.06.2026	116.350	112.850	3.10 %	3.50	118.450	113.950	98,627	1,146,085,125	218,877	-4,927	15	13
F_TCELL0726	31.07.2026	120.250	116.350	3.35 %	3.90	121.850	117.000	5,114	61,203,520	5,821	947	46	13
F_THYAO0626	30.06.2026	330.450	312.550	5.73 %	17.90	337.150	322.900	152,100	5,045,252,515	292,058	-2,545	15	13
F_THYAO0726	31.07.2026	340.550	322.350	5.65 %	18.20	347.300	330.000	18,783	645,015,105	18,426	6,664	46	13
F_TKFEN0626	30.06.2026	137.500	141.150	-2.59 %	-3.65	146.850	136.500	30,779	432,416,740	51,876	4,196	15	14
F_TKFEN0726	31.07.2026	140.700	143.750	-2.12 %	-3.05	149.250	140.100	647	9,270,235	2,586	47	46	14
F_TOASO0626	30.06.2026	319.250	299.650	6.54 %	19.60	320.750	304.650	11,086	348,409,390	25,678	-461	15	15
F_TOASO0726	31.07.2026	327.500	306.900	6.71 %	20.60	328.450	312.750	420	13,582,875	921	120	46	15
F_TRALT0626	30.06.2026	46.860	43.980	6.55 %	2.88	47.350	45.510	266,587	1,240,292,904	262,230	17,663	15	16
F_TRALT0726	31.07.2026	48.060	44.730	7.44 %	3.33	48.370	46.310	3,356	15,981,950	9,379	447	46	16
F_TRMET0626	30.06.2026	113.250	107.550	5.30 %	5.70	114.150	110.500	23,078	259,978,120	22,080	1,000	15	15
F_TRMET0726	31.07.2026	116.500	110.400	5.53 %	6.10	117.200	113.750	1,562	18,048,045	2,035	244	46	15
F_TSKB0626	30.06.2026	12.460	11.960	4.18 %	0.50	12.640	12.240	103,259	128,406,139	259,297	1,757	15	14
F_TSKB0726	31.07.2026	12.830	12.330	4.06 %	0.50	13.020	12.400	23,665	30,494,750	36,676	-5,641	46	14
F_TTKOM0626	30.06.2026	65.940	64.750	1.84 %	1.19	66.920	65.290	100,454	663,533,782	198,490	21,266	15	14
F_TTKOM0726	31.07.2026	67.570	66.290	1.93 %	1.28	68.500	66.980	2,516	17,033,398	10,000	224	46	14
F_TUPRS0626	30.06.2026	235.500	237.150	-0.70 %	-1.65	239.850	230.400	64,349	1,521,191,840	137,193	72	15	14
F_TUPRS0726	31.07.2026	242.400	244.850	-1.00 %	-2.45	247.050	238.200	5,271	128,324,595	6,723	3,384	46	14
F_ULKER0626	30.06.2026	112.600	108.700	3.59 %	3.90	114.800	111.000	13,442	150,833,875	37,043	2,185	15	14
F_ULKER0726	31.07.2026	116.050	111.700	3.89 %	4.35	116.950	111.850	500	5,787,310	2,295	10	46	14
F_VAKBN0626	30.06.2026	34.450	33.180	3.83 %	1.27	35.500	34.020	259,371	895,120,135	237,598	36,616	15	14
F_VAKBN0726	31.07.2026	35.520	34.230	3.77 %	1.29	36.400	34.920	4,207	14,973,324	27,541	125	46	14
F_VESTL0626	30.06.2026	25.450	24.800	2.62 %	0.65	25.570	25.010	19,363	49,204,780	70,235	-310	15	14
F_VESTL0726	31.07.2026	26.210	25.490	2.82 %	0.72	26.330	26.020	873	2,287,031	6,062	339	46	14
F_YKBNK0626	30.06.2026	40.970	38.560	6.25 %	2.41	41.440	40.010	898,633	3,668,278,135	751,249	-20,217	15	15
F_YKBNK0726	31.07.2026	42.220	39.690	6.37 %	2.53	42.670	40.770	77,775	326,745,661	93,376	27,519	46	15

*Takasbank pozisyon limitlerine ulaşmak için [tıklayınız](#).



Gedik Yatırım Menkul Değerler A.Ş. - Yatırım Danışmanlığı Birimi

Ünvan : Gedik Yatırım Menkul Değerler A.Ş.

Adres : Altayçeşme Mah. Çamlı Sok. Pasco Plaza, No:21, İç Kapı No:45, K:10-11-12 Maltepe/İstanbul

Tel : (0216) 453 0053

E-Posta : vadeli@gedik.com

***Gedik Yatırım VİOP Bülteni, Genel Yatırım Tavsiyesi Kapsamında Yatırım Danışmanlığı Birimi Tarafından Hazırlanmaktadır.**

YASAL UYARI

Burada yer alan bilgiler Gedik Yatırım tarafından bilgilendirme amacıyla hazırlanmıştır. Yatırım sinyal, bilgi, yorum ve tavsiyeleri yatırım danışmanlığı kapsamında değildir. Yatırım danışmanlığı hizmeti; aracı kurumlar, portföy yönetim şirketleri, mevduat kabul etmeyen bankalar ile müşteri arasında imzalanacak yatırım danışmanlığı sözleşmesi çerçevesinde sunulmaktadır. Burada yer alan sinyal, yorum ve tavsiyeler, herhangi bir yatırım aracının alım satım önerisi ya da getiri vaadi olarak yorumlanmamalıdır. Bu görüşler mali durumunuz ile risk ve getiri tercihlerinize uygun olmayabilir ve sadece burada yer alan bilgilere ve sinyallere dayanarak yatırım kararı verilmesi beklentilerinize uygun sonuçlar doğurmayabilir. Burada yer alan sinyaller, fiyatlar, veriler ve bilgilerin tam ve doğru olduğu garanti edilemez; içerik, haber verilmeksizin değiştirilebilir. Tüm sinyal ve veriler, Gedik Yatırım tarafından güvenilir olduğuna inanılan kaynaklardan alınmıştır. Bu sinyal ve kaynakların kullanılması nedeni ile ortaya çıkabilecek hatalardan ve zararlardan Gedik Yatırım sorumlu değildir.