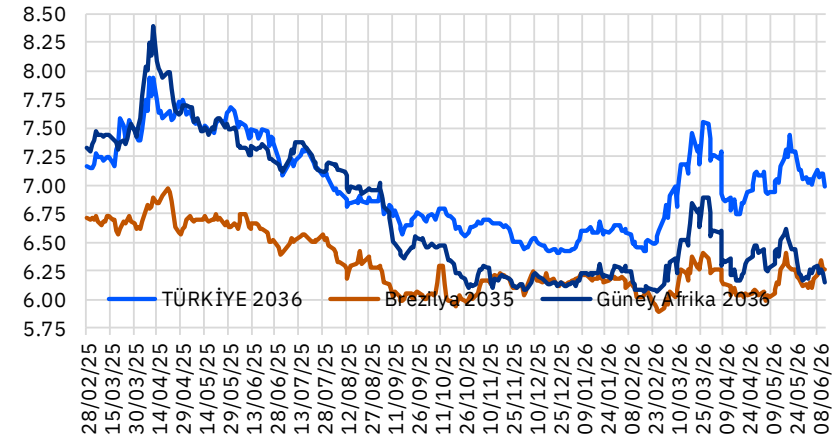


Karşılaştırmalı Tahvil Getirileri (%)

<u>Eurobond</u>	<u>Vade</u>	<u>12/06/2026</u>	<u>12/05/2026</u>	<u>Değişim (bps)</u>
Türkiye 2029	26/04/29	5.90%	5.79%	11.0
Brezilya 2029	30/05/29	4.82%	4.64%	17.9
Güney Afrika 2029	30/09/29	4.86%	4.99%	-13.3
Türkiye 2036	17/03/36	6.99%	7.05%	-5.3
Brezilya 2035	15/03/35	6.26%	6.09%	16.9
Güney Afrika 2036	19/11/36	6.15%	6.42%	-27.6
ABD 10Y	15/05/35	4.48%	4.46%	1.6
Almanya 10Y	15/08/35	2.99%	3.10%	-10.6
Japonya 10Y	20/06/35	2.62%	2.55%	7.2

10 Yıllık USD Eurobond Getirileri



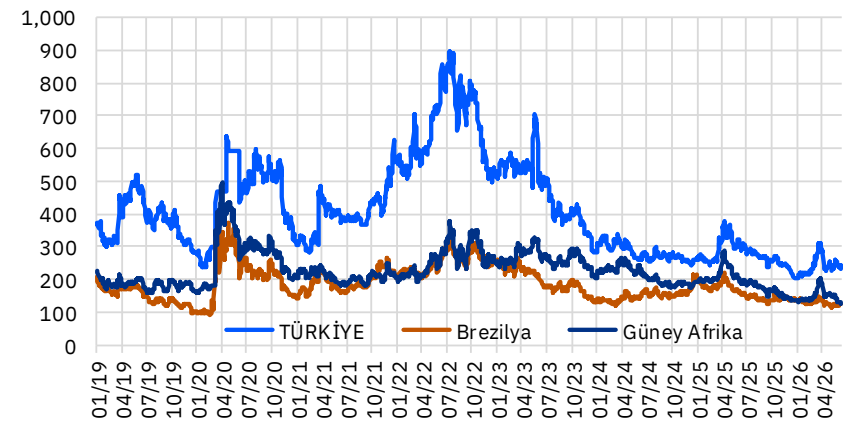
Aktif Türkiye Tahvilleri (USD)

<u>Eurobond</u>	<u>Vade</u>	<u>12/06/2026</u>	<u>12/05/2026</u>	<u>Değişim (bps)</u>
Türkiye 2027	25/03/27	4.59%	4.61%	-1.9
Türkiye 2029	26/04/29	5.90%	5.79%	11.0
Türkiye 2034	14/02/34	6.64%	6.70%	-5.9
Türkiye 2036	17/03/36	6.99%	7.05%	-5.3
Türkiye 2047	11/05/47	7.68%	7.81%	-13.9

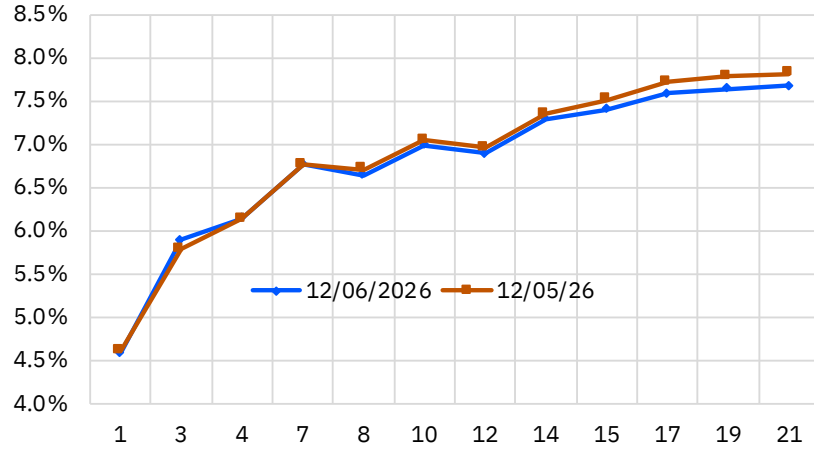
5 Yıllık CDS Spread

	<u>12/06/2026</u>	<u>12/05/2026</u>	<u>Değişim (bps)</u>
Türkiye	229.5	234.7	-5.2
Brezilya	126.4	120.6	5.8
Güney Afrika	126.3	150.8	-24.5

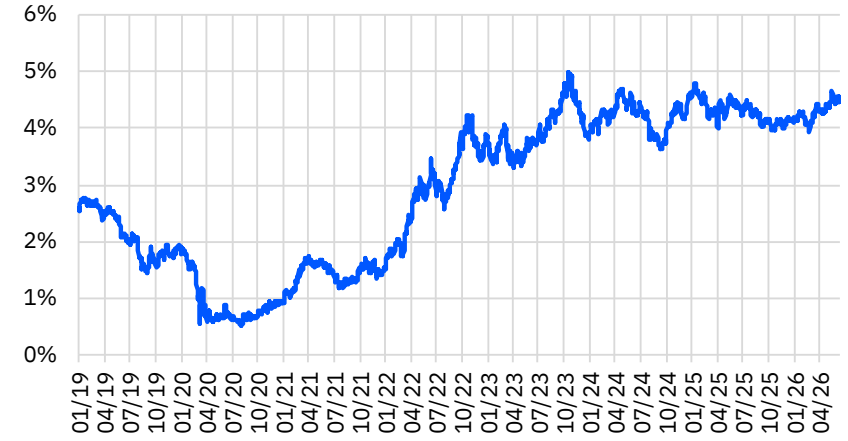
5 Yıllık CDS Spread



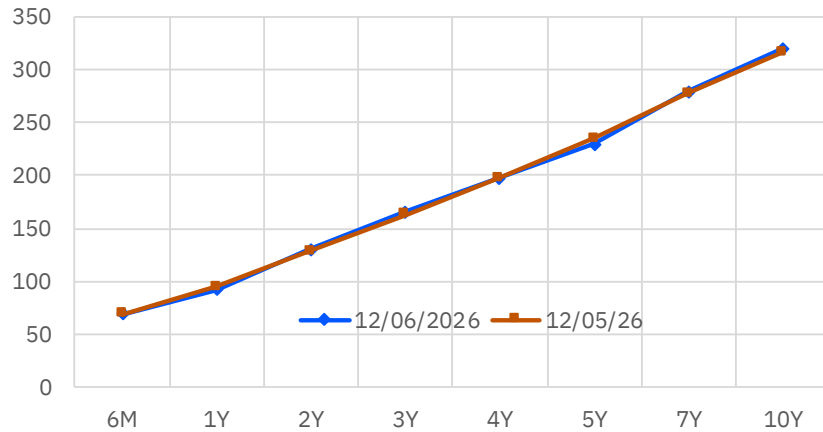
Türkiye Eurobond Verim Eğrisi



10 Yıllık ABD Tahvil Faizi



Türkiye CDS Eğrisi



11/05/2047 Vadeli Eurobond Faizi



Günlük Eurobond Bülteni: Günlük İşlemler - 1

17.06.2026

Tanım	ISIN Kodu	Tahvil Tipi	Nominal	Sonrakı Kuponu Kalan Gün	Vade	Kupon	İhraç Büy. (Milyar)	Alış Getiri	Alış Fiyatı	Satış Fiyatı	Satış Getiri	Ortalama Kırlı Fiyat	Para Birimi	Moody's Derece
Devlet Tahvili - Minimum 2.000 nominal														
Fiyat verileri anlıktır ve gün içerisinde değişiklik gösterebilmektedir.														
TÜRKİYE CUMHURİYETİ	(S2361850527	Sr Unsecured	100,000	19	08/07/2027	4.375	1.50	2.615	101.800	101.223	3.171	105.659	EUR	Ba3
TÜRKİYE CUMHURİYETİ	(S2790222116	Sr Unsecured	100,000	336	21/05/2030	5.875	2.00	4.159	106.084	105.512	4.314	106.265	EUR	Ba3
TÜRKİYE CUMHURİYETİ	(S3123715297	Sr Unsecured	100,000	59	17/08/2031	5.200	1.50	4.597	102.696	102.113	4.725	107.206	EUR	Ba3
Devlet Tahvilleri - Minimum 200.000 Nominal														
TÜRKİYE CUMHURİYETİ	JS900123CK49	Sr Unsecured	200,000	113	09/10/2026	4.875	3.00	4.302	100.162	100.014	4.784	101.022	USD	Ba3
TÜRKİYE CUMHURİYETİ	JS900123CL22	Sr Unsecured	200,000	99	25/03/2027	6.000	3.25	4.512	101.105	100.939	4.731	102.405	USD	Ba3
TÜRKİYE CUMHURİYETİ	ISM88269US88	Sr Unsecured	200,000	98	24/09/2027	8.600	2.00	5.034	104.310	104.099	5.203	106.211	USD	Ba3
TÜRKİYE CUMHURİYETİ	JS900123DF45	Sr Unsecured	200,000	27	15/01/2028	9.875	3.50	5.311	106.801	106.598	5.441	110.896	USD	Ba3
TÜRKİYE CUMHURİYETİ	JS900123CP36	Sr Unsecured	200,000	60	17/02/2028	5.125	2.00	5.331	99.669	99.422	5.488	101.268	USD	Ba3
TÜRKİYE CUMHURİYETİ	IS900123CQ19	Sr Unsecured	200,000	128	24/10/2028	6.125	2.75	5.491	101.371	101.128	5.602	102.168	USD	Ba3
TÜRKİYE CUMHURİYETİ	IS900123DH01	Sr Unsecured	200,000	88	14/03/2029	9.375	2.25	5.793	108.935	108.711	5.878	111.271	USD	Ba3
TÜRKİYE CUMHURİYETİ	JS900123CT57	Sr Unsecured	200,000	130	26/04/2029	7.625	3.00	5.783	104.775	104.559	5.863	105.768	USD	Ba3
TÜRKİYE CUMHURİYETİ	JS900123CY43	Sr Unsecured	200,000	87	13/03/2030	5.250	2.00	6.069	97.289	97.012	6.154	98.536	USD	Ba3
TÜRKİYE CUMHURİYETİ	JS900123DJ66	Sr Unsecured	200,000	25	13/07/2030	9.125	2.50	6.173	110.473	110.218	6.241	114.274	USD	Ba3
TÜRKİYE CUMHURİYETİ	JS900123DA57	Sr Unsecured	200,000	27	15/01/2031	5.950	2.25	6.185	99.069	98.830	6.246	101.478	USD	Ba3
TÜRKİYE CUMHURİYETİ	JS900123DC14	Sr Unsecured	200,000	8	26/06/2031	5.875	1.75	6.296	98.210	97.977	6.351	100.900	USD	Ba3
TÜRKİYE CUMHURİYETİ	JS900123DP27	Sr Unsecured	200,000	55	12/02/2032	7.125	2.50	6.509	102.863	102.666	6.550	105.258	USD	Ba3
TÜRKİYE CUMHURİYETİ	IS900123DQ00	Sr Unsecured	200,000	164	29/05/2032	7.250	2.00	6.585	103.224	103.004	6.629	103.497	USD	Ba3
TÜRKİYE CUMHURİYETİ	JS900123DL13	Sr Unsecured	200,000	29	17/07/2032	7.125	1.75	6.535	102.914	102.639	6.590	105.765	USD	Ba3
TÜRKİYE CUMHURİYETİ	IS900123DG28	Sr Unsecured	200,000	31	19/01/2033	9.375	2.75	6.649	114.337	113.985	6.711	118.041	USD	Ba3
TÜRKİYE CUMHURİYETİ	JS900123DT49	Sr Unsecured	200,000	88	14/03/2033	6.300	2.00	6.663	98.042	97.758	6.717	99.545	USD	Ba3
TÜRKİYE CUMHURİYETİ	JS900123DD96	Sr Unsecured	200,000	94	20/09/2033	6.500	1.50	6.678	98.976	98.651	6.736	100.402	USD	Ba3
TÜRKİYE CUMHURİYETİ	JS900123DK30	Sr Unsecured	200,000	150	15/05/2034	7.625	3.00	6.716	105.497	105.226	6.759	106.060	USD	Ba3
TÜRKİYE CUMHURİYETİ	IS900123DN78	Sr Unsecured	200,000	15	03/01/2035	6.500	3.50	6.774	98.241	97.902	6.828	101.051	USD	Ba3
TÜRKİYE CUMHURİYETİ	JS900123DR82	Sr Unsecured	200,000	90	16/09/2035	6.950	2.00	6.884	100.434	100.201	6.918	102.094	USD	Ba3
TÜRKİYE CUMHURİYETİ	JS900123DS65	Sr Unsecured	200,000	139	04/11/2036	6.800	2.25	6.950	98.896	98.591	6.992	99.575	USD	Ba3
TÜRKİYE CUMHURİYETİ	JS900123DU12	Sr Unsecured	200,000	26	14/01/2038	6.875	1.50	7.090	98.317	98.001	7.131	101.100	USD	Ba3
TÜRKİYE CUMHURİYETİ	IS900123BG46	Sr Unsecured	100,000	165	30/05/2040	6.750	2.00	7.130	96.672	96.026	7.206	96.687	USD	Ba3
TÜRKİYE CUMHURİYETİ	JS900123BJ84	Sr Unsecured	200,000	26	14/01/2041	6.000	3.00	7.312	88.350	87.962	7.360	90.723	USD	Ba3
TÜRKİYE CUMHURİYETİ	JS900123CB40	Sr Unsecured	200,000	120	16/04/2043	4.875	3.00	7.469	75.372	75.040	7.511	76.046	USD	Ba3
TÜRKİYE CUMHURİYETİ	IS900123CG37	Sr Unsecured	200,000	60	17/02/2045	6.625	3.00	7.544	90.864	90.492	7.584	92.905	USD	Ba3
TÜRKİYE CUMHURİYETİ	IS900123CM05	Sr Unsecured	200,000	146	11/05/2047	5.750	3.50	7.615	80.635	80.352	7.647	81.084	USD	Ba3
Devlet Tahvili - 100.000 altı														
TÜRKİYE CUMHURİYETİ	JS900123AL40	Sr Unsecured	1,000	27	15/01/2030	11.875	1.50	5.774	119.444	119.000	5.899	124.269	USD	Ba3
TÜRKİYE CUMHURİYETİ	JS900123AT75	Sr Unsecured	2,000	57	14/02/2034	8.000	1.50	6.576	108.444	108.057	6.638	111.006	USD	Ba3
TÜRKİYE CUMHURİYETİ	JS900123AY60	Sr Unsecured	2,000	91	17/03/2036	6.875	2.75	6.894	99.849	99.397	6.959	101.361	USD	Ba3
TÜRKİYE CUMHURİYETİ	JS900123BB58	Sr Unsecured	2,000	79	05/03/2038	7.250	1.00	6.809	103.508	103.002	6.871	105.329	USD	Ba3

Tanım	ISIN Kodu	Tahvil Tipi	Nominal	Sonraki Kupona Kalan Gün	Vade	Kupon	İhraç Büy. (Milyar)	Alış Getiri	Alış Fiyatı	Satış Fiyatı	Satış Getiri	Ortalama Kırlı Fiyat	Para Birimi	Moody's Derece
Özel sektör - (Finans)														
Fiyat verileri anlıktır ve gün içerisinde değişiklik gösterebilmektedir.														
TURK IHRACAT KR	(S2332876106	Sr Unsecured	200,000	14	06/07/2026	5.750	0.75	3.620	100.079	100.044	4.497	102.713	USD	Ba3
TC ZIRAAT BANKASI AS	(S2581381634	Sr Unsecured	200,000	40	01/08/2026	9.500	0.50	3.709	100.610	100.572	4.046	104.312	USD	Ba3
TC ZIRAAT BANKASI AS	(S2581381634	Sr Unsecured	200,000	40	01/08/2026	9.500	0.50	3.709	100.610	100.572	4.046	104.312	USD	Ba3
DENIZBANK AS	(S2739602444	Sr Unsecured	200,000	7	30/12/2026	7.250	0.01	3.806	101.763	101.309	4.681	105.020	USD	-
TURKIYE GARANTI BANKASI	(S1617531063	Subordinated	200,000	155	24/05/2027	7.177	0.75	5.013	101.921	101.485	5.496	102.261	USD	B1
ODEA BANK	(S1655085485	Subordinated	200,000	40	01/08/2027	8.606	0.30	6.718	101.973	101.500	7.162	105.107	USD	B3
FIBABANKA	(S1386178237	Subordinated	200,000	94	24/11/2027	9.797	0.30	6.333	104.638	104.285	6.589	106.856	USD	-
TURKIYE IS BANKASI	(S1623796072	Subordinated	200,000	7	29/06/2028	9.192	0.50	6.029	105.928	105.449	6.276	110.106	USD	B3
TURKIYE VAKIFLAR BANKASI	(S2677517497	Sr Unsecured	200,000	112	12/10/2028	9.000	0.75	5.794	106.812	106.536	5.918	108.424	USD	-
YAPI VE KREDI BANKASI AS	(S2445343689	Sr Unsecured	200,000	116	16/10/2028	9.250	0.80	5.917	107.102	106.912	6.002	108.703	USD	Ba3
TC ZIRAAT BANKASI AS	(S2741927805	Sr Unsecured	200,000	24	16/01/2029	8.000	0.50	6.260	104.060	103.813	6.363	107.403	USD	Ba3
AKBANK TAS	(S2783589844 Jr	Subordinated	200,000	175	14/03/2029	9.369	0.60	8.428	102.265	101.818	8.613	102.250	USD	-
TURKIYE IS BANKASI	(S2106022754	Subordinated	200,000		22/01/2030	7.750	0.75	-	-	-	-	-	USD	WR
YAPI VE KREDI BANKASI	(S2286436451	Subordinated	200,000		22/01/2031	7.875	0.50	-	-	-	-	-	USD	WR
AKBANK	(S2355183091	Subordinated	200,000	4	22/06/2031	6.800	0.50	-3.954	100.121	100.036	3.444	103.403	USD	-
YAPI VE KREDI BANKASI AS	(S2741069996	Subordinated	200,000	25	17/01/2034	9.250	0.65	7.482	104.055	103.793	7.593	107.907	USD	B3
TURK EKONOMI BANKASI AS	(S2744911830	Subordinated	200,000	25	17/01/2034	9.375	0.40	7.508	104.280	103.849	7.691	108.101	USD	-

Tanım	ISIN Kodu	Tahvil Tipi	Nominal	Sonraki Kuponu Kalan Gün	Vade	Kupon	İhraç Büy. (Milyar)	Alış Getiri	Alış Fiyatı	Satış Fiyatı	Satış Getiri	Ortalama Kırlı Fiyat	Para Birimi	Moody's Derece
Özel sektör - (Finans dışı)														
Fiyat verileri anlıktır ve gün içerisinde değişiklik gösterebilmektedir.														
ARCELİK	(S2346972263	Sr Unsecured	100,000	#N/A N/A	27/05/2026	3.000	0.35	#N/A N/A	-	-	#N/A N/A	#N/A N/A	EUR	-
HYUNDAI	(S2362559481	Sr Unsecured	200,000	20	12/07/2026	1.625	0.30	4.713	99.827	99.817	4.893	100.544	USD	A3
İSTANBUL METROPOLİTAN	(S2468421248	Sr Unsecured	200,000	112	12/04/2027	10.750	0.31	5.753	103.861	103.672	5.989	105.857	USD	Ba3
TURKCELL	(S1803215869	Sr Unsecured	200,000	111	11/04/2028	5.800	0.50	5.470	100.484	100.331	5.574	101.551	USD	-
ANADOLU EFES	(S2355105292	Sr Unsecured	200,000	7	29/06/2028	3.375	0.50	6.635	93.932	93.737	6.744	95.456	USD	-
TAV HAVALİMANLARI	(S2729164462	Sr Unsecured	200,000	168	07/12/2028	8.500	0.40	5.911	103.215	102.999	6.312	103.461	USD	-
İSTANBUL METROPOLİTAN	(S2730249997	Sr Unsecured	200,000	167	06/12/2028	10.500	0.72	6.634	107.824	107.504	6.785	108.131	USD	Ba3
MERSİN ULUSLARARASI LİMA	(S2696793012	Sr Unsecured	200,000	146	15/11/2028	8.250	0.60	5.801	102.948	102.866	6.004	103.755	USD	-
ARCELİK	(S2695038401	Sr Unsecured	200,000	95	25/09/2028	8.500	0.50	6.449	103.804	103.558	6.579	105.735	USD	-
COCA -COLA İCECEK	(S2434515313	Sr Unsecured	200,000	28	20/01/2029	4.500	0.50	5.568	97.465	97.163	5.697	99.214	USD	-
FORD OTOMOTİV SANAYİ AŞ	(S2782775345	Sr Unsecured	200,000	125	25/04/2029	7.125	0.50	6.425	101.646	101.414	6.523	102.658	USD	-
WE SODA İNV HOLDİNG PLC	ISG95448AC32	Secured	200,000	57	14/02/2031	9.375	0.75	9.906	98.032	97.726	9.991	101.108	USD	-
Sukuk														
HAZİNE MUSTESARLIĞI	(S2351109116	Sr Unsecured	200,000	4	22/06/2026	5.125	2.50	2.014	100.034	99.966	7.988	102.506	USD	Ba3
HAZİNE MUSTESARLIĞI VARL	(S2441287773	Sr Unsecured	200,000	63	24/02/2027	7.250	3.00	4.669	101.679	101.568	4.836	104.000	USD	Ba3

* Bültendeki tüm veriler Bloomberg'den alınmıştır.



YASAL UYARI

Burada yer alan bilgiler Gedik Yatırım tarafından bilgilendirme amacıyla hazırlanmıştır. Yatırım bilgi, yorum ve tavsiyeleri yatırım danışmanlığı kapsamında değildir. Yatırım danışmanlığı hizmeti; aracı kurumlar, portföy yönetim şirketleri, mevduat kabul etmeyen bankalar ile müşteri arasında imzalanacak yatırım danışmanlığı sözleşmesi çerçevesinde sunulmaktadır. Burada yer alan yorum ve tavsiyeler, herhangi bir yatırım aracının alım satım önerisi ya da getiri vaadi olarak yorumlanmamalıdır. Bu görüşler mali durumunuz ile risk ve getiri tercihlerinize uygun olmayabilir ve sadece burada yer alan bilgilere dayanarak yatırım kararı verilmesi beklentilerinize uygun sonuçlar doğurmayabilir. Burada yer alan fiyatlar, veriler ve bilgilerin tam ve doğru olduğu garanti edilemez; içerik, haber verilmeksizin değiştirilebilir. Tüm veriler, Gedik Yatırım tarafından güvenilir olduğuna inanılan kaynaklardan alınmıştır. Bu kaynakların kullanılması nedeni ile ortaya çıkabilecek hatalardan Gedik Yatırım sorumlu değildir. Değerli yatırımcılarımız, takip ettiğiniz hisselerle ilişkin analiz ve dealing hizmetlerimiz için bize 24 saat aşağıdaki numaralardan ulaşabilirsiniz.