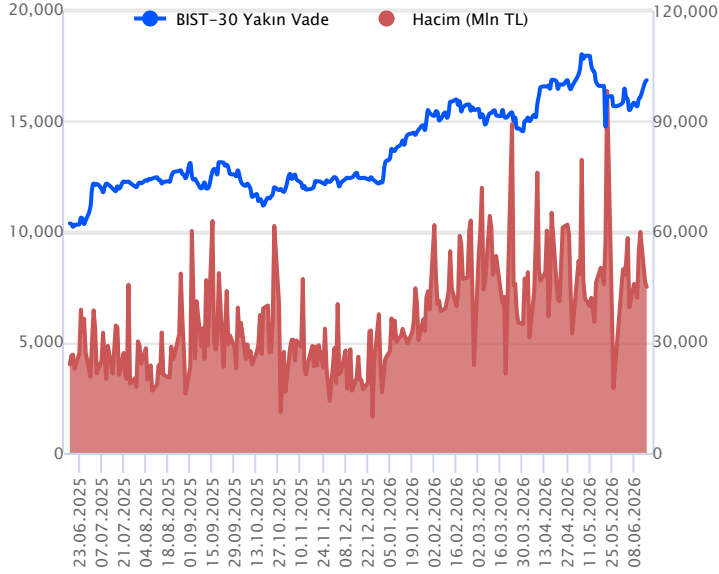


Sözleşme Kodu	Vade Ayı	Uzlaşma Fiyatı	Önceki Uzlaşma Fiyatı	Değişim	Değişim Puan	Gün İçi Yüksek	Gün İçi Düşük	İşlem Miktarı	İşlem Hacim	Açık Pozisyon	Açık Pozisyon Değişimi	Vadeye Kalan Gün Sayısı	Takasbank Başlangıç Teminatı %
<b>ENDEKS KONTRATLARI</b>													
F_XU0300626	30.06.2026	16,850.00	16,753.00	0.58 %	97.00	16,945.00	16,687.00	267,740.00	45,028,530,110.00	426,715.00	-21,226.00	14	12
F_XU0300826	31.08.2026	17,689.00	17,592.00	0.55 %	97.00	17,776.00	17,516.00	12,016.00	2,120,591,080.00	48,850.00	-711.00	76	12

**BIST 30 Yakın Vadeli Kontratı**

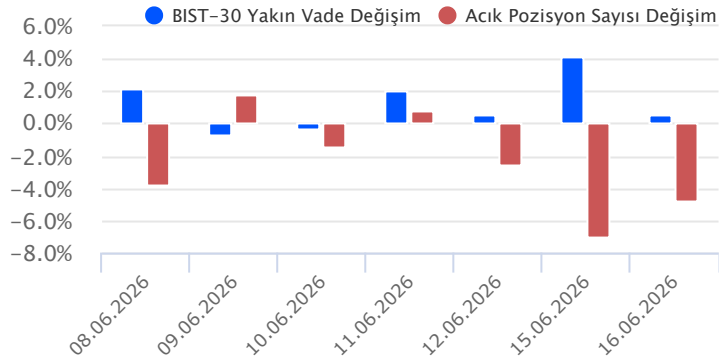


Haziran vadeli endeks sözleşmesi 16.687 ile 16.945 seviyeleri arasında hareket ederek dün günü %0,58 oranında bir yükselişle 16.850 uzlaşma fiyatından tamamladı. ABD ve İran arasında anlaşmaya varılması ve petrol fiyatlarındaki düşüş eğilimi yurt içi piyasaları destekleyen gelişmeler olarak izleniyor. Sözleşmede akşam seans kapanışı da uzlaşma fiyatına paralel 16.850 puandan gerçekleşti. ABD – İran arasında sağlanan anlaşmanın uygulama aşaması ve önümüzdeki süreçteki gelişmeler yakından takip edilecektir. Ayrıca bu akşam sona erecek Fed toplantısı da son derece önemli olacaktır. Bu sabah ABD vadeli alıcı seyirler izlerken, Avrupa endeksleri de hafif satıcı açılışlara işaret ediyor. Asya piyasalarında karışık bir görünüm hâkim. Sözleşmenin güne yatay bir açılışla başlamasını bekliyoruz.

Sözleşmede yukarı yönlü seyrin etkisini sürdürmesi durumunda 16.900 – 16.945 aralığı ile 17.000 seviyesi kısa vadeli direnç olarak izlenecektir. Psikolojik öneme sahip 17.000 üzerinde kalıcılık sağlanabilirse yükseliş eğiliminin gücünü koruyabileceği sözleşmede, 17.095 – 17.150 – 17.200 – 17.250 ve 17.335 seviyeleri direnç konumunda bulunmaktadır. Sözleşmede kâr satışlarının gözlenmesi halinde ise 16.800 – 16.750 aralığı ilk destek bölgesi olup, bu bölge altına sarkmalarda 16.685 – 16.600 – 16.500 ve haziran vadeli grafiğe göre 50 günlük ortalamanın geçtiği 16.420 bölgesi destek olarak takip edilebilir.

Endeks - 30 Yakın Vade Aracı Kurum Dağılımı Günlük Değişim					
Long			Short		
Kurum	Net Lot	Pay (%)	Kurum	Net Lot	Pay (%)
İş Yatırım	27.196	70	Yapı Kredi Yatırım	19.113	49
Garanti BBVA	4.772	12	Bank of America	4.210	11
Gedik Yatırım	3.606	9	HSBC Yatırım	3.161	8
Ziraat Yatırım	735	2	Teb Yatırım	2.256	6
Meksa Yatırım	734	2	Tacirler Yatırım	2.212	6
Diğer	1.978	5	Diğer	8.069	21
İlk 5 Kurum Alım Ağırlıklı					

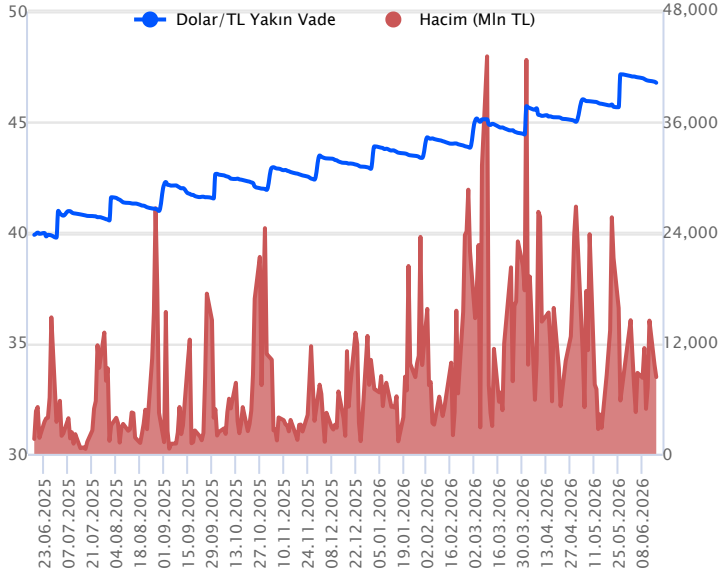
Endeks - 30 Yakın Vade Aracı Kurum Dağılımı Tüm Vade					
Long			Short		
Kurum	Net Lot	Pay (%)	Kurum	Net Lot	Pay (%)
Yapı Kredi Yatırım	116.592	45	İş Yatırım	153.794	60
Teb Yatırım	86.055	33	Bank of America	28.142	11
HSBC Yatırım	17.110	7	Garanti BBVA	22.986	9
Yatırım Finansman	12.996	5	Tacirler Yatırım	7.942	3
Gedik Yatırım	7.789	3	Ak Yatırım	7.627	3
Diğer	17.533	7	Diğer	37.584	15
İlk 5 Kurum Alım Ağırlıklı					



Fiyat (%)	Açık Pozisyon (%)	Yorum
Artış	Artış	Yükselişin devamlılığı için sinyal olarak kabul edilebilir.
Artış	Azalış	Yükselişin desteklenmediğini gösterir.
Azalış	Artış	Düşüşlerin devamlılığı için sinyal olarak kabul edilebilir.
Azalış	Azalış	Düşüşlerin desteklenmediğini gösterir.

Sözleşme Kodu	Vade Ayı	Uzlaşma Fiyatı	Önceki Uzlaşma Fiyatı	Değişim	Değişim Puan	Gün İçi Yüksek	Gün İçi Düşük	İşlem Miktarı	İşlem Hacim	Açık Pozisyon	Açık Pozisyon Değişimi	Vadeye Kalan Gün Sayısı	Takasbank Başlangıç Teminatı %
<b>DÖVİZ KONTRATLARI</b>													
F_EURTRY0626	30.06.2026	54.3730	54.4100	-0.07 %	-0.04	54.4270	54.2410	161	8,749,603	5,493	-18	14	11
F_EURTRY0726	31.07.2026	55.9630	56.0320	-0.12 %	-0.07	56.0190	55.8870	5	279,814	281	-2	45	11
F_EURUSD0626	30.06.2026	1.1609	1.1619	-0.09 %	0.00	1.1621	1.1594	2,068	110,890,380	21,638	-229	14	4
F_EURUSD0726	31.07.2026	1.1640	1.1644	-0.03 %	0.00	1.1648	1.1618	163	8,757,062	1,417	-37	45	4
F_USDTRY0626	30.06.2026	46.7860	46.8240	-0.08 %	-0.04	46.8250	46.7700	178,014	8,331,163,637	2,983,024	44,647	14	11
F_USDTRY0726	31.07.2026	48.0510	48.1010	-0.10 %	-0.05	48.0860	48.0460	114,440	5,501,230,179	845,891	108,917	45	11

## Dolar/TL Yakın Vadeli Kontratı



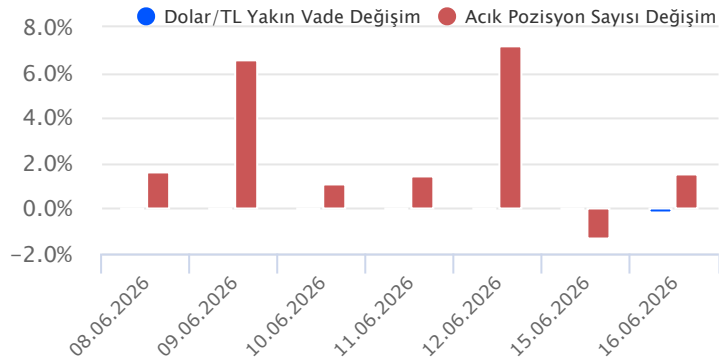
Haziran vadeli dolar/TL sözleşmesi dün 46,7700 ile 46,8250 seviyeleri arasında dalgalanarak günü yüzde 0,08'lik düşükle 46,7860 uzlaşma fiyatından tamamladı. Dün spot kurda düşük volatilitede yatay seyirler etkili oldu. Yurt içinde perakende satış hacmi nisan ayında yüzde 1,7 azalış kaydederken, yıllık artış yüzde 11,4 düzeyinde gerçekleşti. ABD tarafında inşaat izinleri mayıs ayında yüzde 0,7 azalış kaydederken, konut başlangıçları ise mayıs ayında yüzde 15,4 azalış kaydetti. Verilerin fiyatlamalara etkisi olmadı. Bugün FED faiz kararı takip edilecek olup, piyasalar faiz oranında bir değişiklik beklemiyor. FED Başkanı K. Warsh'ın yapacağı açıklamalar piyasaların odağında yer alacak. Diğer taraftan ABD ile İran arasındaki barış anlaşmasının 19 Haziran Cuma günü İsviçre'de imzalanması bekleniyor. Bu da petrol fiyatlarında satışların ivme kazanmasına etkili olmakta. Bu görünüm altında dolar/TL spot kuru, bu sabah 08:00 itibarıyla 46,31 civarında yataya yakın görünüm sergiliyor. Dolar endeksi 99,51 civarında bulunuyor.

Dolar/TL Yakın Vade Aracı Kurum Dağılımı Günlük Değişim					
Long			Short		
Kurum	Net Lot	Pay (%)	Kurum	Net Lot	Pay (%)
Nurol Yatırım	45.000	25	Deniz Yatırım	39.627	31
QNB Bank	21.582	17	Ziraat Yatırım	28.137	22
Yapı Kredi Yatırım	18.714	14	Akbank	20.079	16
Denizbank	12.954	10	Bank of America	10.571	8
Teb Yatırım	8.277	6	Oyak Yatırım	10.000	8
Diğer	23.222	18	Diğer	21.335	16

İlk 5 Kurum Satım Ağırlıklı

Dolar/TL Yakın Vade Aracı Kurum Dağılımı Son 1 Yıl					
Long			Short		
Kurum	Net Lot	Pay (%)	Kurum	Net Lot	Pay (%)
Yapı ve Kredi	764.933	29	Bank of America	624.975	24
QNB Bank	296.375	11	Yatırım Finansman	327.149	13
İş Bankası	253.000	10	Tera Yatırım	258.818	10
Deutsche Bank	173.605	7	Deniz Yatırım	258.304	10
Burgan Yatırım	163.693	6	Global Menkul	243.730	9
Diğer	974.914	37	Diğer	913.556	35

İlk 5 Kurum Satım Ağırlıklı



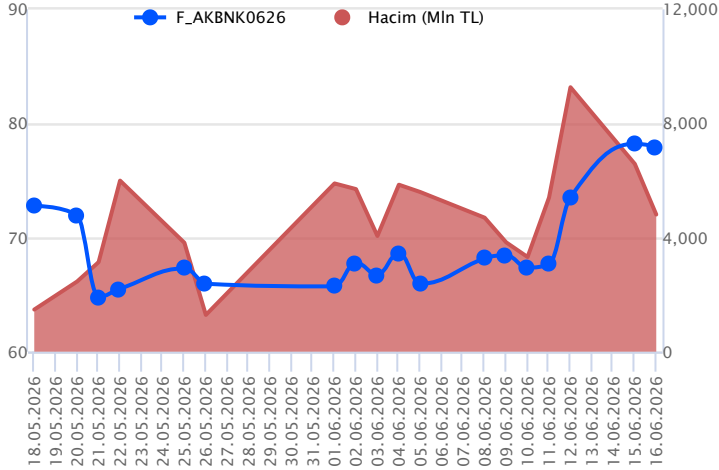
## Fiyat (%) Açık Pozisyon (%) Yorum

Artış	Artış	Yükselişin devamlılığı için sinyal olarak kabul edilebilir.
Artış	Azalış	Yükselişin desteklenmediğini gösterir.
Azalış	Artış	Düşüşlerin devamlılığı için sinyal olarak kabul edilebilir.
Azalış	Azalış	Düşüşlerin desteklenmediğini gösterir.

Sözleşme	Vade Ayı	Son Uzlaşma	Önceki Uzlaşma	Değişim %	Günün Düşüşü	Günün Yükselişi	İşlem Adedi	İşlem Hacmi
<b>PAY VADELİ SÖZLEŞMELERİNDE EN FAZLA İŞLEM GÖRENLER</b>								
F_AKBNK0626	30.06.2026	77.920	78.350	-0.5 %	77.040	78.610	616,978	4,806,466,941
F_ASTOR0626	30.06.2026	299.950	290.950	3.1 %	289.000	309.550	154,977	4,683,771,365
F_THYAO0626	30.06.2026	330.500	330.450	0.0 %	326.500	333.200	114,823	3,790,980,425

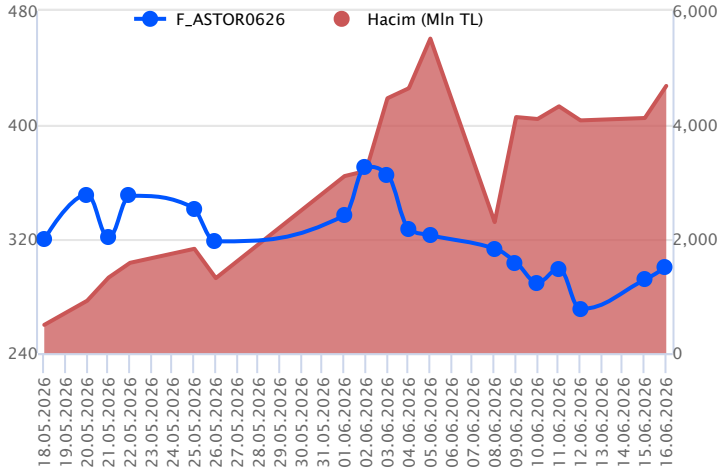
Pay vadeli sözleşmeleri, düşük teminatlarla yüksek tutarlı pozisyonlar almayı mümkün kılar. Pay vadeli sözleşmeleri ile ilgili daha detaylı bilgi almak için Gedik Yatırım VİOP Departmanı ile iletişime geçebilirsiniz.

### F\_AKBNK0626 Vadeli Kontratı



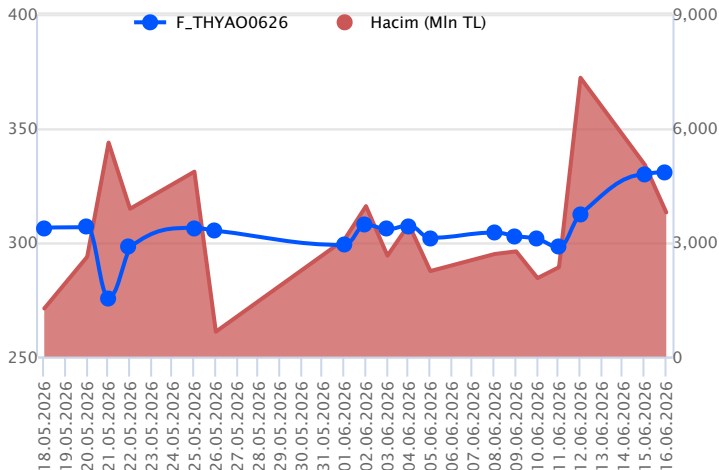
Haziran vadeli AKBNK pay sözleşmesi 77,04 – 78,61 TL aralığında hareket ederek dün günü %0,5 oranında sınırlı bir düşüşle 77,92 TL uzlaşma fiyatından tamamladı. Jeopolitik risklerdeki yatışmaya bağlı olarak son iki günde güçlü yükselişlerin kaydedildiği bankacılık sektöründe dün dalgalı bir fiyatlama takip edildi. AKBNK sözleşmesinde kâr satışlarının gözlenmesi durumunda 77,70 – 77,30 aralığı ilk destek bölgesi olup, bu bölge altında 77,00 – 76,64 ve 76,20 seviyeleri kısa vadeli destek noktalarıdır. Bu seviyelerin de kırılması halinde 75,50 – 75,00 – 74,45 ve 73,90 seviyeleri destek olarak takip edilebilir. Sözleşmede yukarı yönlü denemelerin etkisini sürdürmesi durumunda ise 78,30 – 78,65 aralığı ilk direnç noktaları olup, devamında 79,16 – 79,55 ve 80,00 seviyeleri direnç olarak izlenecektir. 80,00 TL üzerinde kalıcılık sağlanabilirse 80,40 – 80,70 - 81,30 ve 81,90 seviyeleri direnç konumunda bulunmaktadır.

### F\_ASTOR0626 Vadeli Kontratı



Haziran vadeli ASTOR pay sözleşmesi dün 289,00-309,55TL seviyeleri arasında dalgalanarak günü yüzde 3,1 yükselişle 299,95TL uzlaşma fiyatından tamamladı. Sözleşmede gün içerisinde 289,00 bölgesine doğru düşüş görülmesine karşın buradan tepkiler geldi. Gün içinde alıcılı seyrini koruyan hissede 301,00 - 303,00 direnç noktaları olarak izlenmektedir. Bu dirençler üstü hareketinde sözleşme için 304,00 - 305,25 - 307,00 - 309,65 direnç noktaları gündeme gelecektir. Kademeli bir şekilde bu direnç noktalarının aşılmasıyla sözleşmede 309,65 - 310,75 - 312,70 - 314,65 - 316,30 - 318,50 ve 320,70 direnç noktaları olarak takip edilecektir. Sözleşmede geri çekilmeler içinse 299,00 - 297,50 - 295,00 - 293,50 desteklerinin altına doğru bir kırılım düşüşün 291,00 - 289,00 - 287,00 destek noktalarına doğru devamına neden olabilir.

### F\_THYAO0626 Vadeli Kontratı



Haziran vadeli THYAO pay sözleşmesi 326,50 – 333,20 TL aralığında hareket ederek dün günü yatay bir kapanışla 330,50 TL uzlaşma fiyatından tamamladı. Önceki gün kaydedilen güçlü yükselişlerin ardından THYAO cephesinde dün dalgalı bir fiyatlama takip edildi. THYAO sözleşmesinde yukarı yönlü denemelerde 331,50 – 332,15 ve 333,20 seviyeleri kısa vadeli direnç noktalarıdır. Bu seviyeler üzerinde 335,00 – 337,15 – 340,00 ve 342,10 seviyeleri direnç konumunda bulunmaktadır. Sözleşmede olası kâr satışlarında 327,95 – 326,50 aralığı ilk destek bölgesi olup, devamında 325,00 – 322,90 – 320,00 ve 317,95 seviyeleri destek olarak takip edilebilir. Olası düzeltmelerde haziran vadeli grafiğe göre 100 ve 200 günlük ortalamaların belirlediği 316,60 – 314,40 bölgesi üzerinde kalıcılığın korunması önem taşımaktadır.

## Dayanak Varlıkların Teknik Göstergeler Görünümleri

## 20 Gün Ortalama/Fiyat Kesişmesi (YUKARI)

ASELS  
SASA

## Güç Göstergeleri Olumlu

RSI ve Momentum göstergelerine göre olumlu olanlar

## 50 Gün Ortalama/Fiyat Kesişmesi (YUKARI)

ASELS

## MACD

AKBNK	GÜÇLÜ AL
SAHOL	GÜÇLÜ AL
TSKB	GÜÇLÜ AL
XU030	GÜÇLÜ AL
BIMAS	ZAYIF AL

## 20/50 Gün Ortalama Kesişmesi (YUKARI)

THYAO

## Para Girişi Olan Dayanak Varlıklar

	Kapanış	İşlem Hacmi (Mln TL)
ASELS	394.00	11,795.46610
TRALT	48.10	6,669.11383
PGSUS	184.00	3,603.89009
PETKM	19.75	3,009.90551
TAVHL	302.00	2,242.78736

## Yüksek Hacimliler

	İşlem Hacmi (Mln TL)
XU030	136,629.82
XSD25	90,130.68
X10XB	70,992.48
XLBNK	29,046.47
THYAO	17,792.18

## 20 Gün Ortalama/Fiyat Kesişmesi (AŞAĞI)

ARCLK

## Güç Göstergeleri Zayıf

PETKM  
KONTR  
TUPRS  
VESTL  
ENKAI

RSI ve Momentum göstergelerine göre zayıf olanlar

## 50 Gün Ortalama/Fiyat Kesişmesi (AŞAĞI)

Bu şartları sağlayan dayanak varlık bulunmamaktadır.

## Göstergeleri Dipte Olanlar

TUPRS  
PETKM  
ASTOR  
TKFEN  
VESTL

CCI, RSI, Stochastics, Williams' %R , MFI ve DX göstergelerinin ortalaması en düşük olanlar

## 20/50 Gün Ortalama Kesişmesi (AŞAĞI)

Bu şartları sağlayan dayanak varlık bulunmamaktadır.

## Para Çıkışı Olan Dayanak Varlıklar

	Kapanış	İşlem Hacmi (Mln TL)
TUPRS	225.40	6,619.65
ENKAI	94.15	1,602.96
ALARK	103.80	1,441.03

## Dayanak Varlıkların Teknik Gösterge Konumları

Kod	5 Günlük H.O	10 Günlük H.O	20 Günlük H.O	50 Günlük H.O	RSI	StochS	MACD	CCI
AEFES	ALIM	ALIM	ALIM	ALIM	ALIM	SATIM	ALIM	ALIM
AKBNK	ALIM	ALIM	ALIM	ALIM	ALIM	SATIM	ALIM	ALIM
AKSEN	ALIM	ALIM	ALIM	ALIM	ALIM	SATIM	ALIM	ALIM
ALARK	SATIM	SATIM	ALIM	ALIM	SATIM	ALIM	ALIM	SATIM
ARCLK	ALIM	ALIM	SATIM	SATIM	ALIM	SATIM	ALIM	ALIM
ASELS	ALIM	ALIM	ALIM	ALIM	ALIM	ALIM	SATIM	ALIM
ASTOR	ALIM	SATIM	SATIM	ALIM	ALIM	SATIM	SATIM	ALIM
BIMAS	ALIM	ALIM	ALIM	ALIM	ALIM	SATIM	ALIM	ALIM
BRSAN	SATIM	ALIM	ALIM	ALIM	SATIM	SATIM	ALIM	SATIM
CIMSA	ALIM	ALIM	SATIM	SATIM	ALIM	SATIM	ALIM	ALIM
CNH/TRY	ALIM	ALIM	ALIM	ALIM	ALIM	SATIM	ALIM	SATIM
DOAS	ALIM	ALIM	ALIM	ALIM	SATIM	ALIM	ALIM	SATIM
DOHOL	ALIM	ALIM	ALIM	ALIM	ALIM	SATIM	SATIM	ALIM
EKGYO	ALIM	ALIM	ALIM	ALIM	ALIM	SATIM	ALIM	ALIM
ENJSA	ALIM	ALIM	SATIM	SATIM	ALIM	SATIM	SATIM	ALIM
ENKAI	SATIM	SATIM	SATIM	SATIM	ALIM	SATIM	SATIM	ALIM
EREGL	ALIM	ALIM	ALIM	ALIM	ALIM	SATIM	SATIM	ALIM
EUR/TRY	ALIM	ALIM	ALIM	ALIM	ALIM	SATIM	ALIM	ALIM
EUR/USD	ALIM	ALIM	ALIM	SATIM	ALIM	SATIM	ALIM	ALIM
FROTO	ALIM	ALIM	ALIM	SATIM	ALIM	SATIM	ALIM	ALIM
GARAN	ALIM	ALIM	ALIM	ALIM	ALIM	SATIM	ALIM	ALIM
GBP/USD	ALIM	ALIM	ALIM	SATIM	ALIM	SATIM	ALIM	ALIM
GUBRF	ALIM	ALIM	ALIM	ALIM	ALIM	SATIM	SATIM	ALIM
HALKB	ALIM	ALIM	ALIM	ALIM	ALIM	SATIM	ALIM	ALIM
HEKTS	ALIM	SATIM	SATIM	ALIM	ALIM	SATIM	SATIM	ALIM
ISCTR	ALIM	ALIM	ALIM	ALIM	ALIM	SATIM	ALIM	ALIM
KCHOL	ALIM	ALIM	ALIM	ALIM	ALIM	SATIM	ALIM	ALIM
KONTR	ALIM	ALIM	SATIM	SATIM	ALIM	SATIM	SATIM	ALIM
KRDMD	ALIM	ALIM	ALIM	ALIM	ALIM	SATIM	SATIM	ALIM
MGROS	ALIM	ALIM	ALIM	ALIM	ALIM	SATIM	ALIM	ALIM
ODAS	ALIM	ALIM	ALIM	ALIM	ALIM	SATIM	ALIM	ALIM
OYAKC	ALIM	ALIM	ALIM	SATIM	ALIM	SATIM	ALIM	ALIM
PETKM	SATIM	SATIM	SATIM	SATIM	ALIM	SATIM	SATIM	ALIM
PGSUS	ALIM	ALIM	ALIM	ALIM	ALIM	SATIM	ALIM	ALIM
RUB/TRY	ALIM	ALIM	ALIM	ALIM	SATIM	ALIM	SATIM	ALIM
SAHOL	ALIM	ALIM	ALIM	ALIM	ALIM	SATIM	ALIM	ALIM
SASA	ALIM	ALIM	ALIM	SATIM	ALIM	SATIM	ALIM	ALIM
SISE	ALIM	ALIM	ALIM	ALIM	ALIM	SATIM	ALIM	ALIM
SOKM	ALIM	ALIM	ALIM	SATIM	ALIM	SATIM	ALIM	ALIM
TAVHL	ALIM	ALIM	ALIM	ALIM	ALIM	SATIM	ALIM	ALIM
TCELL	ALIM	ALIM	ALIM	ALIM	ALIM	SATIM	ALIM	ALIM
THYAO	ALIM	ALIM	ALIM	ALIM	ALIM	SATIM	ALIM	ALIM
TKFEN	SATIM	SATIM	SATIM	ALIM	SATIM	SATIM	SATIM	SATIM
TOASO	ALIM	ALIM	ALIM	ALIM	ALIM	SATIM	ALIM	ALIM
TRALT	ALIM	ALIM	ALIM	ALIM	ALIM	SATIM	ALIM	ALIM
TRMET	ALIM	ALIM	SATIM	SATIM	ALIM	SATIM	ALIM	ALIM
TSKB	ALIM	ALIM	ALIM	ALIM	ALIM	SATIM	ALIM	ALIM
TTKOM	ALIM	ALIM	ALIM	ALIM	ALIM	SATIM	ALIM	ALIM
TUPRS	SATIM	SATIM	SATIM	SATIM	SATIM	ALIM	SATIM	SATIM
ULKER	ALIM	ALIM	SATIM	SATIM	ALIM	SATIM	SATIM	ALIM
USD/TRY	ALIM	ALIM	ALIM	ALIM	ALIM	SATIM	ALIM	SATIM
VAKBN	ALIM	ALIM	ALIM	ALIM	ALIM	SATIM	ALIM	ALIM
VESTL	ALIM	SATIM	SATIM	SATIM	ALIM	SATIM	SATIM	ALIM
X10XB	ALIM	ALIM	ALIM	ALIM	ALIM	SATIM	ALIM	ALIM
XAU/TRY	ALIM	ALIM	SATIM	SATIM	ALIM	SATIM	SATIM	ALIM
XAU/USD	ALIM	ALIM	SATIM	SATIM	ALIM	SATIM	SATIM	ALIM
XLBNK	ALIM	ALIM	ALIM	ALIM	ALIM	SATIM	ALIM	ALIM
XSD25	ALIM	ALIM	ALIM	ALIM	ALIM	SATIM	ALIM	ALIM
XU030	ALIM	ALIM	ALIM	ALIM	ALIM	SATIM	ALIM	ALIM
YKBNK	ALIM	ALIM	ALIM	ALIM	ALIM	SATIM	ALIM	ALIM

Kod	Destek 3	Destek 2	Destek 1	Kapanış	Pivot	Direnç 1	Direnç 2	Direnç 3
<b>DESTEKLER</b>				<b>DİRENÇLER</b>				
F_AEFES0626	20.85	21.10	21.36	<b>21.62</b>	<b>21.61</b>	21.87	22.12	22.38
F_AEFES0726	21.43	21.71	21.92	<b>22.13</b>	<b>22.20</b>	22.41	22.69	22.90
F_AKBNK0626	75.57	76.31	77.14	<b>77.98</b>	<b>77.88</b>	78.71	79.45	80.28
F_AKBNK0726	77.49	78.45	79.34	<b>80.24</b>	<b>80.30</b>	81.19	82.15	83.04
F_AKSEN0626	80.10	81.05	82.17	<b>83.29</b>	<b>83.12</b>	84.24	85.19	86.31
F_AKSEN0726	82.52	83.61	84.42	<b>85.24</b>	<b>85.51</b>	86.32	87.41	88.22
F_ALARK0626	90.00	95.35	100.30	<b>105.25</b>	<b>105.65</b>	110.60	115.95	120.90
F_ALARK0726	94.65	99.60	103.80	<b>108.00</b>	<b>108.75</b>	112.95	117.90	122.10
F_ARCLK0626	102.30	104.05	105.35	<b>106.65</b>	<b>107.10</b>	108.40	110.15	111.45
F_ARCLK0726	105.60	107.20	108.00	<b>108.80</b>	<b>109.60</b>	110.40	112.00	112.80
F_ASELS0626	369.23	376.17	388.03	<b>399.90</b>	<b>394.97</b>	406.83	413.77	425.63
F_ASELS0726	380.72	387.73	399.57	<b>411.40</b>	<b>406.58</b>	418.42	425.43	437.27
F_ASTOR0626	269.23	279.12	289.78	<b>300.45</b>	<b>299.67</b>	310.33	320.22	330.88
F_ASTOR0726	273.28	283.47	294.73	<b>306.00</b>	<b>304.92</b>	316.18	326.37	337.63
F_BIMAS0626N1	372.13	380.27	384.73	<b>389.20</b>	<b>392.87</b>	397.33	405.47	409.93
F_BIMAS0726N1	383.80	391.90	396.55	<b>401.20</b>	<b>404.65</b>	409.30	417.40	422.05
F_BRSAN0626	588.27	606.13	615.77	<b>625.40</b>	<b>633.63</b>	643.27	661.13	670.77
F_BRSAN0726	604.87	623.73	633.37	<b>643.00</b>	<b>652.23</b>	661.87	680.73	690.37
F_CIMSA0626	49.98	50.61	51.25	<b>51.90</b>	<b>51.88</b>	52.52	53.15	53.79
F_CIMSA0726	52.00	52.45	52.98	<b>53.50</b>	<b>53.43</b>	53.96	54.41	54.94
F_CNHTRY0626	6.94	6.94	6.94	<b>6.94</b>	<b>6.94</b>	6.94	6.94	6.94
F_DOAS0626	197.98	200.62	202.23	<b>203.85</b>	<b>204.87</b>	206.48	209.12	210.73
F_DOAS0726	204.62	206.88	208.52	<b>210.15</b>	<b>210.78</b>	212.42	214.68	216.32
F_DOHOL0626	21.93	22.35	22.73	<b>23.10</b>	<b>23.15</b>	23.53	23.95	24.33
F_DOHOL0726	22.67	23.08	23.44	<b>23.80</b>	<b>23.85</b>	24.21	24.62	24.98
F_EKGYO0626	20.00	20.28	20.69	<b>21.11</b>	<b>20.97</b>	21.38	21.66	22.07
F_EKGYO0726	20.67	20.92	21.35	<b>21.77</b>	<b>21.60</b>	22.03	22.28	22.71
F_ENJSA0626	104.00	105.35	107.50	<b>109.65</b>	<b>108.85</b>	111.00	112.35	114.50
F_ENJSA0726	107.33	108.67	110.58	<b>112.50</b>	<b>111.92</b>	113.83	115.17	117.08
F_ENKAI0626	90.57	92.59	93.86	<b>95.14</b>	<b>95.88</b>	97.15	99.17	100.44
F_ENKAI0726	93.83	95.66	96.93	<b>98.19</b>	<b>98.76</b>	100.03	101.86	103.13
F_EREGL0626	39.34	39.81	40.30	<b>40.79</b>	<b>40.77</b>	41.26	41.73	42.22
F_EREGL0726	40.67	41.12	41.57	<b>42.01</b>	<b>42.02</b>	42.47	42.92	43.37
F_EURTRY0626	54.05	54.14	54.23	<b>54.32</b>	<b>54.33</b>	54.42	54.52	54.60
F_EURTRY0726	55.71	55.80	55.84	<b>55.89</b>	<b>55.93</b>	55.98	56.06	56.11
F_EURUSD0626	1.16	1.16	1.16	<b>1.16</b>	<b>1.16</b>	1.16	1.16	1.17
F_EURUSD0726	1.16	1.16	1.16	<b>1.16</b>	<b>1.16</b>	1.16	1.17	1.17
F_FROTO0626	88.43	89.65	91.02	<b>92.40</b>	<b>92.24</b>	93.61	94.83	96.20
F_FROTO0726	91.45	92.60	93.90	<b>95.20</b>	<b>95.05</b>	96.35	97.50	98.80
F_GARAN0626	138.30	139.70	140.80	<b>141.90</b>	<b>142.20</b>	143.30	144.70	145.80
F_GARAN0726	142.82	144.13	145.17	<b>146.20</b>	<b>146.48</b>	147.52	148.83	149.87
F_GBPUSD0626	1.34	1.34	1.34	<b>1.34</b>	<b>1.34</b>	1.34	1.34	1.34
F_GUBRF0626	504.07	513.93	524.17	<b>534.40</b>	<b>534.03</b>	544.27	554.13	564.37
F_GUBRF0726	526.13	533.07	542.13	<b>551.20</b>	<b>549.07</b>	558.13	565.07	574.13
F_HALKB0626	46.18	46.99	47.82	<b>48.66</b>	<b>48.63</b>	49.46	50.27	51.10
F_HALKB0726	47.34	48.20	49.06	<b>49.91</b>	<b>49.92</b>	50.78	51.64	52.50
F_HEKTS0626	3.74	3.86	3.94	<b>4.03</b>	<b>4.06</b>	4.14	4.26	4.34
F_HEKTS0726	3.88	3.99	4.07	<b>4.15</b>	<b>4.18</b>	4.26	4.37	4.45
F_ISCTR0626	14.73	14.84	15.02	<b>15.19</b>	<b>15.13</b>	15.31	15.42	15.60
F_ISCTR0726	15.18	15.29	15.47	<b>15.64</b>	<b>15.58</b>	15.76	15.87	16.05
F_KCHOL0626	197.45	199.35	200.95	<b>202.55</b>	<b>202.85</b>	204.45	206.35	207.95
F_KCHOL0726	202.78	204.97	206.58	<b>208.20</b>	<b>208.77</b>	210.38	212.57	214.18
F_KONTR0626	5.16	5.41	5.91	<b>6.41</b>	<b>6.16</b>	6.66	6.91	7.41
F_KONTR0726	5.44	5.63	6.01	<b>6.39</b>	<b>6.20</b>	6.58	6.77	7.15
F_KRDMD0626	39.65	40.39	40.92	<b>41.45</b>	<b>41.66</b>	42.19	42.93	43.46
F_KRDMD0726	40.79	41.56	42.03	<b>42.50</b>	<b>42.80</b>	43.27	44.04	44.51
F_MGROS0626	682.87	690.53	697.27	<b>704.00</b>	<b>704.93</b>	711.67	719.33	726.07
F_MGROS0726	707.77	713.53	719.67	<b>725.80</b>	<b>725.43</b>	731.57	737.33	743.47
F_ODAS0626	7.49	7.63	7.77	<b>7.92</b>	<b>7.91</b>	8.05	8.19	8.33
F_ODAS0726	7.79	7.90	8.05	<b>8.21</b>	<b>8.16</b>	8.31	8.42	8.57
F_OYAKC0626	21.73	21.93	22.10	<b>22.28</b>	<b>22.30</b>	22.47	22.67	22.84
F_OYAKC0726	22.39	22.60	22.76	<b>22.93</b>	<b>22.97</b>	23.13	23.34	23.50
F_PETKM0626	18.87	19.11	19.57	<b>20.04</b>	<b>19.81</b>	20.27	20.51	20.97
F_PETKM0726	19.48	19.70	20.16	<b>20.61</b>	<b>20.38</b>	20.84	21.06	21.52
F_PGSUS0626	176.57	179.28	182.57	<b>185.85</b>	<b>185.28</b>	188.57	191.28	194.57
F_PGSUS0726	181.13	183.87	187.13	<b>190.40</b>	<b>189.87</b>	193.13	195.87	199.13

Kod	Destek 3	Destek 2	Destek 1	Kapanış	Pivot	Direnç 1	Direnç 2	Direnç 3
<b>DESTEKLER</b>				<b>DİRENÇLER</b>				
F_RUBTRY0626	0.57	0.57	0.57	<b>0.57</b>	<b>0.57</b>	0.57	0.57	0.57
F_SAHOL0626	98.90	100.10	101.15	<b>102.20</b>	<b>102.35</b>	103.40	104.60	105.65
F_SAHOL0726	102.30	103.45	104.35	<b>105.25</b>	<b>105.50</b>	106.40	107.55	108.45
F_SASA0626	2.64	2.68	2.71	<b>2.75</b>	<b>2.75</b>	2.78	2.82	2.85
F_SASA0726	2.75	2.78	2.81	<b>2.85</b>	<b>2.84</b>	2.87	2.90	2.93
F_SISE0626	44.80	45.43	45.97	<b>46.51</b>	<b>46.60</b>	47.14	47.77	48.31
F_SISE0726	45.28	46.40	47.18	<b>47.97</b>	<b>48.30</b>	49.08	50.20	50.98
F_SOKM0626	49.30	50.03	50.42	<b>50.81</b>	<b>51.15</b>	51.54	52.27	52.66
F_SOKM0726	51.10	51.73	52.08	<b>52.43</b>	<b>52.71</b>	53.06	53.69	54.04
F_TAVHL0626	270.98	281.27	292.63	<b>304.00</b>	<b>302.92</b>	314.28	324.57	335.93
F_TAVHL0726	284.17	292.08	302.27	<b>312.45</b>	<b>310.18</b>	320.37	328.28	338.47
F_TCELL0626	113.43	114.12	115.38	<b>116.65</b>	<b>116.07</b>	117.33	118.02	119.28
F_TCELL0726	115.60	116.95	118.45	<b>119.95</b>	<b>119.80</b>	121.30	122.65	124.15
F_THYAO0626	320.43	323.47	327.13	<b>330.80</b>	<b>330.17</b>	333.83	336.87	340.53
F_THYAO0726	330.73	333.77	337.13	<b>340.50</b>	<b>340.17</b>	343.53	346.57	349.93
F_TKFEN0626	130.90	133.30	135.65	<b>138.00</b>	<b>138.05</b>	140.40	142.80	145.15
F_TKFEN0726	136.03	137.77	139.28	<b>140.80</b>	<b>141.02</b>	142.53	144.27	145.78
F_TOASO0626	306.20	311.20	319.80	<b>328.40</b>	<b>324.80</b>	333.40	338.40	347.00
F_TOASO0726	314.50	319.60	328.85	<b>338.10</b>	<b>333.95</b>	343.20	348.30	357.55
F_TRALT0626	43.25	44.67	46.69	<b>48.72</b>	<b>48.11</b>	50.13	51.55	53.57
F_TRALT0726	44.73	46.06	48.05	<b>50.04</b>	<b>49.38</b>	51.37	52.70	54.69
F_TRMET0626	108.18	110.22	113.03	<b>115.85</b>	<b>115.07</b>	117.88	119.92	122.73
F_TRMET0726	111.73	113.72	116.43	<b>119.15</b>	<b>118.42</b>	121.13	123.12	125.83
F_TSKB0626	11.97	12.10	12.22	<b>12.34</b>	<b>12.35</b>	12.47	12.60	12.72
F_TSKB0726	12.38	12.50	12.60	<b>12.70</b>	<b>12.72</b>	12.82	12.94	13.04
F_TTKOM0626	62.22	63.15	64.17	<b>65.18</b>	<b>65.10</b>	66.12	67.05	68.07
F_TTKOM0726	64.24	65.08	65.98	<b>66.88</b>	<b>66.82</b>	67.72	68.56	69.46
F_TUPRS0626	216.75	222.30	225.30	<b>228.30</b>	<b>230.85</b>	233.85	239.40	242.40
F_TUPRS0726	224.22	229.53	232.47	<b>235.40</b>	<b>237.78</b>	240.72	246.03	248.97
F_ULKER0626	106.48	108.37	109.73	<b>111.10</b>	<b>111.62</b>	112.98	114.87	116.23
F_ULKER0726	109.83	111.77	113.28	<b>114.80</b>	<b>115.22</b>	116.73	118.67	120.18
F_USDTRY0626	46.70	46.74	46.76	<b>46.78</b>	<b>46.79</b>	46.81	46.85	46.87
F_USDTRY0726	48.00	48.02	48.04	<b>48.05</b>	<b>48.06</b>	48.08	48.10	48.12
F_VAKBN0626	33.26	33.71	34.14	<b>34.58</b>	<b>34.59</b>	35.02	35.47	35.90
F_VAKBN0726	34.47	34.83	35.31	<b>35.79</b>	<b>35.67</b>	36.15	36.51	36.99
F_VESTL0626	24.74	24.97	25.11	<b>25.26</b>	<b>25.34</b>	25.48	25.71	25.85
F_VESTL0726	25.45	25.72	25.89	<b>26.07</b>	<b>26.16</b>	26.33	26.60	26.77
F_X10XB0626	18,876.00	18,915.00	18,966.00	<b>19,017.00</b>	<b>19,005.00</b>	19,056.00	19,095.00	19,146.00
F_X10XB0826	19,994.00	19,994.00	19,994.00	<b>19,994.00</b>	<b>19,994.00</b>	19,994.00	19,994.00	19,994.00
F_XAUTRYM0626	6,442.63	6,477.87	6,505.43	<b>6,533.00</b>	<b>6,540.67</b>	6,568.23	6,603.47	6,631.03
F_XAUTRYM0826	6,809.80	6,864.60	6,910.30	<b>6,956.00</b>	<b>6,965.10</b>	7,010.80	7,065.60	7,111.30
F_XAUUSD0626	4,285.07	4,306.03	4,327.17	<b>4,348.30</b>	<b>4,348.13</b>	4,369.27	4,390.23	4,411.37
F_XAUUSD0826	4,352.87	4,371.63	4,392.47	<b>4,413.30</b>	<b>4,411.23</b>	4,432.07	4,450.83	4,471.67
F_XLBNK0626	15,920.67	16,037.33	16,178.67	<b>16,320.00</b>	<b>16,295.33</b>	16,436.67	16,553.33	16,694.67
F_XLBNK0826	16,857.33	16,979.67	17,095.33	<b>17,211.00</b>	<b>17,217.67</b>	17,333.33	17,455.67	17,571.33
F_XSD250626	18,252.00	18,252.00	18,252.00	<b>18,252.00</b>	<b>18,252.00</b>	18,252.00	18,252.00	18,252.00
F_XU0300626	16,451.67	16,569.33	16,709.67	<b>16,850.00</b>	<b>16,827.33</b>	16,967.67	17,085.33	17,225.67
F_XU0300826	17,278.67	17,397.33	17,538.67	<b>17,680.00</b>	<b>17,657.33</b>	17,798.67	17,917.33	18,058.67
F_YKBNK0626	39.61	39.99	40.42	<b>40.86</b>	<b>40.80</b>	41.23	41.61	42.04
F_YKBNK0726	40.91	41.26	41.69	<b>42.12</b>	<b>42.04</b>	42.47	42.82	43.25

Sözleşme Kodu	Vade Ayı	Uzlaşma Fiyatı	Önceki Uzlaşma Fiyatı	Değişim	Değişim Puan	Gün İçi Yüksek	Gün İçi Düşük	İşlem Miktarı	İşlem Hacim	Açık Pozisyon	Açık Pozisyon Değişimi	Vadeye Kalan Gün Sayısı	Takasbank Başlangıç Teminatı %
<b>ENDEKS KONTRATLARI</b>													
F_XU0300626	30.06.2026	16,850.00	16,753.00	0.58 %	97.00	16,945.00	16,687.00	267,740.00	45,028,530,110.00	426,715.00	-21,226.00	14	12
F_XU0300826	31.08.2026	17,689.00	17,592.00	0.55 %	97.00	17,776.00	17,516.00	12,016.00	2,120,591,080.00	48,850.00	-711.00	76	12
F_XU0301026	30.10.2026	18,471.00	18,399.00	0.39 %	72.00	18,525.00	18,270.00	61.00	11,233,960.00	3,950.00	1.00	136	12
F_XU0301226	31.12.2026	19,307.00	19,221.00	0.45 %	86.00	19,380.00	19,170.00	82.00	15,838,180.00	1,139.00	28.00	198	12
<b>DÖVİZ KONTRATLARI</b>													
F_CNHTRY0626	30.06.2026	6.9424	6.9424	0.00 %	0.00	6.9424	6.9424	25	1,735,600	20	-25	14	11
F_CNHTRY0726	31.07.2026	0.0000	0.0000		0.00	0.0000	0.0000					45	11
F_EURTRY0626	30.06.2026	54.3730	54.4100	-0.07 %	-0.04	54.4270	54.2410	161	8,749,603	5,493	-18	14	11
F_EURTRY0726	31.07.2026	55.9630	56.0320	-0.12 %	-0.07	56.0190	55.8870	5	279,814	281	-2	45	11
F_EURUSD0626	30.06.2026	1.1609	1.1619	-0.09 %	0.00	1.1621	1.1594	2,068	110,890,380	21,638	-229	14	4
F_EURUSD0726	31.07.2026	1.1640	1.1644	-0.03 %	0.00	1.1648	1.1618	163	8,757,062	1,417	-37	45	4
F_GBPUSD0626	30.06.2026	1.3430	1.3430	0.00 %	0.00	1.3437	1.3423	2	123,786	15	0	14	4
F_GBPUSD0726	31.07.2026	0.0000	0.0000		0.00	0.0000	0.0000					45	4
F_RUBTRY0626	30.06.2026	0.6346	0.6346	0.00 %	0.00	0.5690	0.5690	2	113,800	0	-2	14	18
F_RUBTRY0726	31.07.2026	0.0000	0.0000		0.00	0.0000	0.0000					45	18
F_USDTRY0626	30.06.2026	46.7860	46.8240	-0.08 %	-0.04	46.8250	46.7700	178,014	8,331,163,637	2,983,024	44,647	14	11
F_USDTRY0726	31.07.2026	48.0510	48.1010	-0.10 %	-0.05	48.0860	48.0460	114,440	5,501,230,179	845,891	108,917	45	11
F_P_USDTRY0626	30.06.2026	0.0000	0.0000		0.00	0.0000	0.0000					14	11
F_P_USDTRY0726	31.07.2026	0.0000	0.0000		0.00	0.0000	0.0000					45	11
<b>KIYMETLİ MADEN KONTRATLARI</b>													
F_XAUTRYM0626	30.06.2026	6,524.600	6,573.900	-0.75 %	-49.30	6,575.900	6,513.100	53,773	351,884,793	673,075	-3,199	14	14
F_XAUTRYM0826	31.08.2026	6,951.200	7,025.400	-1.06 %	-74.20	7,019.900	6,919.400	18,975	132,647,661	562,418	-7,984	76	14
F_XAUUSD0626	30.06.2026	4,338.400	4,367.400	-0.66 %	-29.00	4,369.100	4,327.000	23,800	4,785,390,005	94,772	7,458	14	10
F_XAUUSD0826	31.08.2026	4,398.000	4,435.200	-0.84 %	-37.20	4,430.000	4,390.400	5,727	1,168,102,360	88,668	1,535	76	10
<b>PAY VADELİ</b>													
F_AEFES0626	30.06.2026	21.560	21.550	0.05 %	0.01	21.860	21.350	158,534	342,317,107	193,930	-4,954	14	15
F_AEFES0726	31.07.2026	22.150	22.190	-0.18 %	-0.04	22.480	21.990	11,749	26,129,895	27,768	4,575	45	15
F_AKBNK0626	30.06.2026	77.920	78.350	-0.55 %	-0.43	78.610	77.040	616,978	4,806,466,941	937,518	41,328	14	15
F_AKBNK0726	31.07.2026	80.310	80.730	-0.52 %	-0.42	81.250	79.400	30,741	246,742,221	45,911	-2,713	45	15
F_AKSEN0626	30.06.2026	82.930	83.080	-0.18 %	-0.15	84.070	82.000	11,417	95,007,160	69,221	-2,015	14	14
F_AKSEN0726	31.07.2026	85.300	86.040	-0.86 %	-0.74	86.590	84.690	1,537	13,171,698	5,599	760	45	14
F_ALARK0626	30.06.2026	104.950	110.650	-5.15 %	-5.70	111.000	100.700	44,287	465,379,610	67,225	587	14	13
F_ALARK0726	31.07.2026	107.900	114.050	-5.39 %	-6.15	113.700	104.550	2,971	32,080,255	2,226	546	45	13
F_ARCLK0626	30.06.2026	106.650	107.700	-0.97 %	-1.05	108.850	105.800	5,955	63,871,105	38,979	431	14	13
F_ARCLK0726	31.07.2026	108.850	110.550	-1.54 %	-1.70	111.200	108.800	1,271	14,017,240	2,628	604	45	13
F_ASELS0626	30.06.2026	399.100	382.400	4.37 %	16.70	401.900	383.100	83,952	3,294,881,595	114,419	6,521	14	16
F_ASELS0726	31.07.2026	411.300	394.200	4.34 %	17.10	413.600	394.750	4,404	178,368,350	9,811	1,177	45	16
F_ASTOR0626	30.06.2026	299.950	290.950	3.09 %	9.00	309.550	289.000	154,977	4,683,771,365	53,998	1,168	14	16
F_ASTOR0726	31.07.2026	306.300	295.600	3.62 %	10.70	315.100	293.650	8,592	265,847,575	6,288	1,393	45	16
F_BIMAS0626N1	30.06.2026	389.700	398.100	-2.11 %	-8.40	401.000	388.400	18,228	1,440,084,860	29,999	662	14	13
F_BIMAS0726N1	31.07.2026	401.900	411.650	-2.37 %	-9.75	412.750	400.000	480	39,001,500	1,858	8	45	13
F_BRSAN0626	30.06.2026	626.300	652.000	-3.94 %	-25.70	651.500	624.000	5,762	365,823,750	6,443	-222	14	17
F_BRSAN0726	31.07.2026	642.800	671.100	-4.22 %	-28.30	671.100	642.600	582	38,282,690	567	-220	45	17
F_CIMSA0626	30.06.2026	51.920	52.240	-0.61 %	-0.32	52.500	51.230	15,736	81,724,966	39,987	908	14	13
F_CIMSA0726	31.07.2026	53.510	53.730	-0.41 %	-0.22	53.890	52.910	645	3,452,630	1,135	19	45	13
F_DOAS0626	30.06.2026	205.800	204.900	0.44 %	0.90	207.500	203.250	3,307	68,033,765	3,812	157	14	15
F_DOAS0726	31.07.2026	212.350	211.750	0.28 %	0.60	213.050	209.150	562	11,905,265	1,697	269	45	15
F_DOHOL0626	30.06.2026	23.080	23.540	-1.95 %	-0.46	23.580	22.780	62,769	145,097,819	190,901	7,776	14	14
F_DOHOL0726	31.07.2026	23.770	24.360	-2.42 %	-0.59	24.260	23.490	2,262	5,370,657	7,366	189	45	14
F_EKGYO0626	30.06.2026	21.110	20.520	2.88 %	0.59	21.240	20.550	634,689	1,335,634,575	663,016	591	14	14
F_EKGYO0726	31.07.2026	21.750	21.140	2.89 %	0.61	21.860	21.180	50,461	109,505,052	47,214	-2,098	45	14
F_ENJSA0626	30.06.2026	109.300	109.400	-0.09 %	-0.10	110.200	106.700	4,725	51,329,380	17,200	346	14	15
F_ENJSA0726	31.07.2026	112.600	112.950	-0.31 %	-0.35	113.250	110.000	397	4,440,300	1,252	37	45	15
F_ENKAI0626	30.06.2026	95.190	97.690	-2.56 %	-2.50	97.890	94.600	44,112	421,774,554	78,955	8,577	14	14
F_ENKAI0726	31.07.2026	98.010	100.650	-2.62 %	-2.64	100.600	97.500	3,669	36,203,885	5,297	1,484	45	14
F_EREGL0626	30.06.2026	40.790	40.770	0.05 %	0.02	41.240	40.280	305,316	1,247,038,960	770,686	-9,006	14	14
F_EREGL0726	31.07.2026	42.000	42.040	-0.10 %	-0.04	42.480	41.580	14,274	60,034,245	34,522	521	45	14
F_FROTO0626	30.06.2026	92.360	91.470	0.97 %	0.89	93.450	90.860	62,196	574,904,524	104,039	918	14	14
F_FROTO0726	31.07.2026	95.100	94.370	0.77 %	0.73	96.200	93.750	7,604	73,174,103	17,577	4,767	45	14
F_GARAN0626	30.06.2026	142.100	143.100	-0.70 %	-1.00	143.600	141.100	100,091	1,425,333,595	246,439	-3,651	14	14
F_GARAN0726	31.07.2026	146.350	147.300	-0.64 %	-0.95	147.800	145.450	3,076	45,174,875	9,742	-110	45	14
F_GUBRF0626	30.06.2026	532.400	535.800	-0.63 %	-3.40	543.900	523.800	11,517	614,590,300	19,018	158	14	16
F_GUBRF0726	31.07.2026	549.600	550.300	-0.13 %	-0.70	556.000	540.000	1,704	93,732,400	1,958	44	45	16
F_HALKB0626	30.06.2026	48.570	48.970	-0.82 %	-0.40	49.430	47.790	239,867	1,164,678,491	383,052	-2,066	14	17
F_HALKB0726	31.07.2026	49.880	50.270	-0.78 %	-0.39	50.790	49.070	13,788	68,777,533	35,755	3,636	45	17
F_HEKTS0626	30.06.2026	4.030	4.050	-0.49 %	-0.02	4.170	3.970	1,125,981	457,229,576	861,322	2,101	14	15
F_HEKTS0726	31.07.2026	4.160	4.200	-0.95 %	-0.04	4.290	4.100	32,768	13,691,387	91,531	3,338	45	15

Sözleşme Kodu	Vade Ayı	Uzlaşma Fiyatı	Önceki Uzlaşma Fiyatı	Değişim	Değişim Puan	Gün İçi Yüksek	Gün İçi Düşük	İşlem Miktarı	İşlem Hacim	Açık Pozisyon	Açık Pozisyon Değişimi	Vadeye Kalan Gün Sayısı	Takasbank Başlangıç Teminatı %
<b>PAY VADELİ</b>													
F_ISCTR0626	30.06.2026	15.180	15.110	0.46 %	0.07	15.250	14.960	1,419,515	2,146,904,113	2,318,708	-64,976	14	14
F_ISCTR0726	31.07.2026	15.610	15.560	0.32 %	0.05	15.700	15.410	44,081	68,665,193	106,690	5,539	45	14
F_KCHOL0626	30.06.2026	202.350	200.050	1.15 %	2.30	204.750	201.250	89,839	1,823,722,490	235,571	11,510	14	13
F_KCHOL0726	31.07.2026	208.300	206.350	0.94 %	1.95	210.950	207.150	4,889	102,237,540	10,627	-804	45	13
F_KONTR0626	30.06.2026	6.410	5.830	9.95 %	0.58	6.410	5.660	140,615	87,601,448	184,227	-550	14	16
F_KONTR0726	31.07.2026	6.390	5.810	9.98 %	0.58	6.390	5.820	19,400	12,107,141	47,034	4,409	45	16
F_KRDMD0626	30.06.2026	41.370	41.660	-0.70 %	-0.29	42.400	41.130	144,291	602,817,449	154,190	-3,460	14	13
F_KRDMD0726	31.07.2026	42.560	42.790	-0.54 %	-0.23	43.570	42.330	13,593	58,332,370	15,678	5,265	45	13
F_MGROS0626	30.06.2026	705.800	710.400	-0.65 %	-4.60	712.600	698.200	5,361	378,187,410	9,591	-384	14	13
F_MGROS0726	31.07.2026	724.300	732.900	-1.17 %	-8.60	731.200	719.300	908	66,551,370	1,017	559	45	13
F_ODAS0626	30.06.2026	7.950	7.860	1.15 %	0.09	8.040	7.760	292,404	232,087,649	416,619	-41,528	14	15
F_ODAS0726	31.07.2026	8.180	8.100	0.99 %	0.08	8.260	8.000	7,268	5,951,054	29,782	1,072	45	15
F_OYAKC0626	30.06.2026	22.270	22.380	-0.49 %	-0.11	22.490	22.120	66,297	147,737,866	176,174	5,028	14	15
F_OYAKC0726	31.07.2026	22.950	23.040	-0.39 %	-0.09	23.170	22.800	3,997	9,186,956	18,515	1,253	45	15
F_PETKM0626	30.06.2026	20.010	19.660	1.78 %	0.35	20.040	19.340	353,338	696,633,659	505,373	6,348	14	14
F_PETKM0726	31.07.2026	20.590	20.270	1.58 %	0.32	20.610	19.930	24,519	49,770,164	34,514	8,007	45	14
F_PGSUS0626	30.06.2026	185.850	182.950	1.59 %	2.90	188.000	182.000	55,077	1,024,678,395	118,399	745	14	14
F_PGSUS0726	31.07.2026	190.650	186.600	2.17 %	4.05	192.600	186.600	5,120	97,526,375	7,848	2,866	45	14
F_SAHOL0626	30.06.2026	102.050	102.650	-0.58 %	-0.60	103.550	101.300	70,186	718,117,455	356,397	-3,307	14	14
F_SAHOL0726	31.07.2026	105.100	105.850	-0.71 %	-0.75	106.650	104.600	7,611	80,201,790	28,730	2,279	45	14
F_SASA0626	30.06.2026	2.750	2.730	0.73 %	0.02	2.780	2.710	5,007,445	1,375,712,074	9,420,160	310,822	14	15
F_SASA0726	31.07.2026	2.840	2.820	0.71 %	0.02	2.860	2.800	321,352	90,919,260	1,104,726	25,473	45	15
F_SISE0626	30.06.2026	46.490	47.050	-1.19 %	-0.56	47.230	46.060	113,530	529,209,566	256,958	-11,923	14	13
F_SISE0726	31.07.2026	47.810	48.520	-1.46 %	-0.71	49.410	47.510	8,658	41,586,776	24,165	3,200	45	13
F_SOKM0626	30.06.2026	50.900	51.940	-2.00 %	-1.04	51.880	50.760	16,442	84,238,905	53,764	-1,735	14	13
F_SOKM0726	31.07.2026	52.440	53.490	-1.96 %	-1.05	53.340	52.360	1,795	9,464,394	5,589	321	45	13
F_TAVHL0626	30.06.2026	304.950	293.600	3.87 %	11.35	313.200	291.550	22,364	676,641,400	62,565	138	14	15
F_TAVHL0726	31.07.2026	312.200	303.100	3.00 %	9.10	318.100	300.000	1,799	55,820,695	2,190	316	45	15
F_TCELL0626	30.06.2026	116.600	116.350	0.21 %	0.25	116.750	114.800	55,099	639,133,855	221,300	2,423	14	13
F_TCELL0726	31.07.2026	120.150	120.250	-0.08 %	-0.10	121.150	118.300	4,243	50,846,445	7,315	1,494	45	13
F_THYAO0626	30.06.2026	330.500	330.450	0.02 %	0.05	333.200	326.500	114,823	3,790,980,425	290,356	-1,702	14	13
F_THYAO0726	31.07.2026	340.450	340.550	-0.03 %	-0.10	343.200	336.800	12,409	422,854,595	21,029	2,603	45	13
F_TKFEN0626	30.06.2026	137.650	137.500	0.11 %	0.15	140.450	135.700	20,248	279,879,820	52,425	549	14	14
F_TKFEN0726	31.07.2026	141.250	140.700	0.39 %	0.55	142.750	139.500	400	5,639,640	2,602	16	45	14
F_TOASO0626	30.06.2026	328.100	319.250	2.77 %	8.85	329.800	316.200	13,158	429,635,510	25,535	-143	14	15
F_TOASO0726	31.07.2026	338.100	327.500	3.24 %	10.60	339.050	324.700	1,672	56,089,205	1,693	772	45	15
F_TRALT0626	30.06.2026	48.700	46.860	3.93 %	1.84	49.520	46.080	287,227	1,384,248,775	259,273	-2,957	14	16
F_TRALT0726	31.07.2026	50.040	48.060	4.12 %	1.98	50.710	47.390	31,184	154,253,322	16,459	7,080	45	16
F_TRMET0626	30.06.2026	115.950	113.250	2.38 %	2.70	117.100	112.250	20,054	231,853,920	20,478	-1,602	14	15
F_TRMET0726	31.07.2026	119.150	116.500	2.27 %	2.65	120.400	115.700	1,542	18,314,470	2,673	638	45	15
F_TSKB0626	30.06.2026	12.320	12.460	-1.12 %	-0.14	12.480	12.230	38,938	48,106,570	261,694	2,397	14	14
F_TSKB0726	31.07.2026	12.690	12.830	-1.09 %	-0.14	12.840	12.620	5,933	7,558,513	36,276	-400	45	14
F_TTKOM0626	30.06.2026	65.220	65.940	-1.09 %	-0.72	66.040	64.090	95,314	621,312,772	213,927	15,437	14	14
F_TTKOM0726	31.07.2026	66.930	67.570	-0.95 %	-0.64	67.660	65.920	6,844	45,789,972	14,059	4,059	45	14
F_TUPRS0626	30.06.2026	228.300	235.500	-3.06 %	-7.20	236.400	227.850	67,138	1,546,493,245	138,036	843	14	14
F_TUPRS0726	31.07.2026	235.200	242.400	-2.97 %	-7.20	243.100	234.850	4,960	117,526,805	10,014	3,291	45	14
F_ULKER0626	30.06.2026	111.100	112.600	-1.33 %	-1.50	113.500	110.250	13,539	150,825,505	38,424	1,381	14	14
F_ULKER0726	31.07.2026	114.300	116.050	-1.51 %	-1.75	117.150	113.700	1,206	13,995,815	2,875	580	45	14
F_VAKBN0626	30.06.2026	34.650	34.450	0.58 %	0.20	35.030	34.150	181,082	627,062,750	205,543	-32,055	14	14
F_VAKBN0726	31.07.2026	35.740	35.520	0.62 %	0.22	36.030	35.190	8,038	29,152,842	33,126	5,585	45	14
F_VESTL0626	30.06.2026	25.290	25.450	-0.63 %	-0.16	25.560	25.190	10,964	27,811,540	69,962	-273	14	14
F_VESTL0726	31.07.2026	26.060	26.210	-0.57 %	-0.15	26.420	25.980	1,905	4,980,657	6,715	653	45	14
F_YKBNK0626	30.06.2026	40.920	40.970	-0.12 %	-0.05	41.170	40.360	548,536	2,236,619,718	691,073	-60,176	14	15
F_YKBNK0726	31.07.2026	42.170	42.220	-0.12 %	-0.05	42.390	41.610	32,917	138,455,534	102,365	8,989	45	15

\*Takasbank pozisyon limitlerine ulaşmak için [tıklayınız](#).



**Gedik Yatırım Menkul Değerler A.Ş. - Yatırım Danışmanlığı Birimi**

**Ünvan :** Gedik Yatırım Menkul Değerler A.Ş.

**Adres :** Altayçeşme Mah. Çamlı Sok. Pasco Plaza, No:21, İç Kapı No:45, K:10-11-12 Maltepe/İstanbul

**Tel :**(0216) 453 0053

**E-Posta :** vadeli@gedik.com

**\*Gedik Yatırım VİOP Bülteni, Genel Yatırım Tavsiyesi Kapsamında Yatırım Danışmanlığı Birimi Tarafından Hazırlanmaktadır.**

**YASAL UYARI**

Burada yer alan bilgiler Gedik Yatırım tarafından bilgilendirme amacıyla hazırlanmıştır. Yatırım sinyal, bilgi, yorum ve tavsiyeleri yatırım danışmanlığı kapsamında değildir. Yatırım danışmanlığı hizmeti; aracı kurumlar, portföy yönetim şirketleri, mevduat kabul etmeyen bankalar ile müşteri arasında imzalanacak yatırım danışmanlığı sözleşmesi çerçevesinde sunulmaktadır. Burada yer alan sinyal, yorum ve tavsiyeler, herhangi bir yatırım aracının alım satım önerisi ya da getiri vaadi olarak yorumlanmamalıdır. Bu görüşler mali durumunuz ile risk ve getiri tercihlerinize uygun olmayabilir ve sadece burada yer alan bilgilere ve sinyallere dayanarak yatırım kararı verilmesi beklentilerinize uygun sonuçlar doğurmayabilir. Burada yer alan sinyaller, fiyatlar, veriler ve bilgilerin tam ve doğru olduğu garanti edilemez; içerik, haber verilmeksizin değiştirilebilir. Tüm sinyal ve veriler, Gedik Yatırım tarafından güvenilir olduğuna inanılan kaynaklardan alınmıştır. Bu sinyal ve kaynakların kullanılması nedeni ile ortaya çıkabilecek hatalardan ve zararlardan Gedik Yatırım sorumlu değildir.