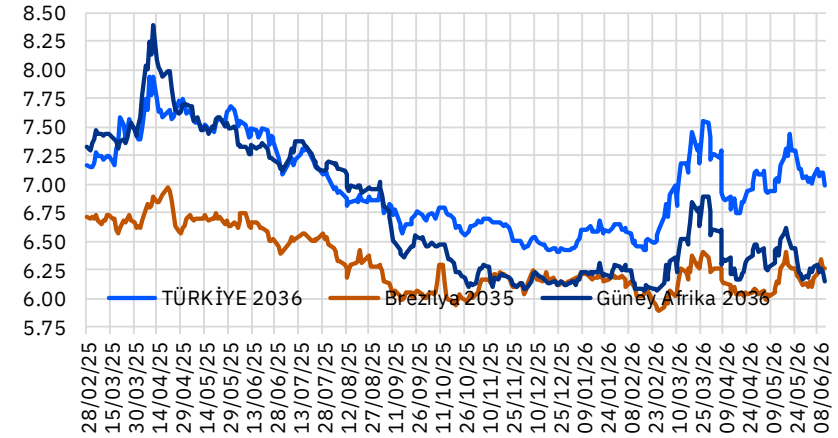


Karşılaştırmalı Tahvil Getirileri (%)

<u>Eurobond</u>	<u>Vade</u>	<u>12/06/2026</u>	<u>12/05/2026</u>	<u>Değişim (bps)</u>
Türkiye 2029	26/04/29	5.90%	5.79%	11.0
Brezilya 2029	30/05/29	4.82%	4.64%	17.9
Güney Afrika 2029	30/09/29	4.86%	4.99%	-13.3
Türkiye 2036	17/03/36	6.99%	7.05%	-5.3
Brezilya 2035	15/03/35	6.26%	6.09%	16.9
Güney Afrika 2036	19/11/36	6.15%	6.42%	-27.6
ABD 10Y	15/05/35	4.48%	4.46%	1.6
Almanya 10Y	15/08/35	2.99%	3.10%	-10.6
Japonya 10Y	20/06/35	2.62%	2.55%	7.2

10 Yıllık USD Eurobond Getirileri



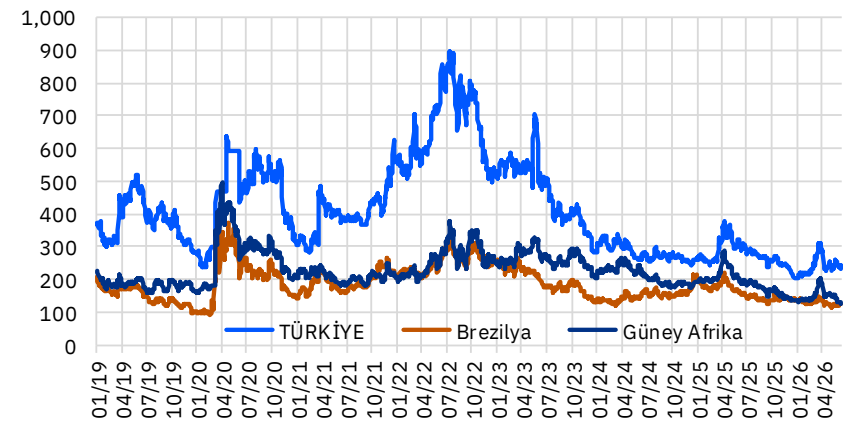
Aktif Türkiye Tahvilleri (USD)

<u>Eurobond</u>	<u>Vade</u>	<u>12/06/2026</u>	<u>12/05/2026</u>	<u>Değişim (bps)</u>
Türkiye 2027	25/03/27	4.59%	4.61%	-1.9
Türkiye 2029	26/04/29	5.90%	5.79%	11.0
Türkiye 2034	14/02/34	6.64%	6.70%	-5.9
Türkiye 2036	17/03/36	6.99%	7.05%	-5.3
Türkiye 2047	11/05/47	7.68%	7.81%	-13.9

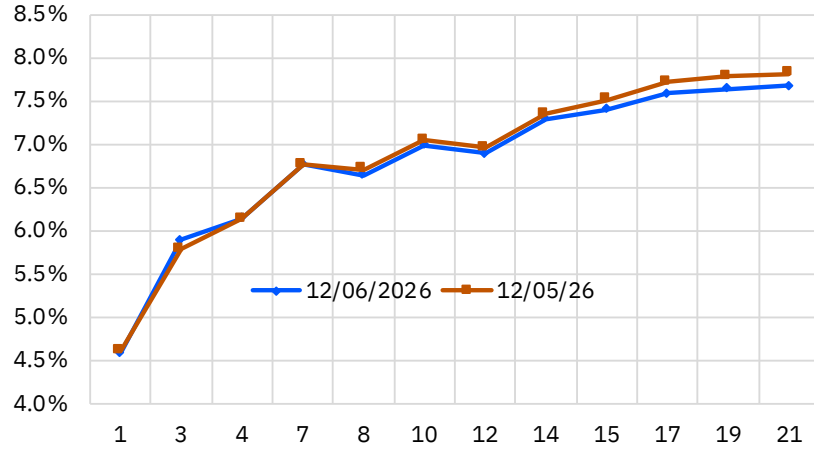
5 Yıllık CDS Spread

	<u>12/06/2026</u>	<u>12/05/2026</u>	<u>Değişim (bps)</u>
Türkiye	229.5	234.7	-5.2
Brezilya	126.4	120.6	5.8
Güney Afrika	126.3	150.8	-24.5

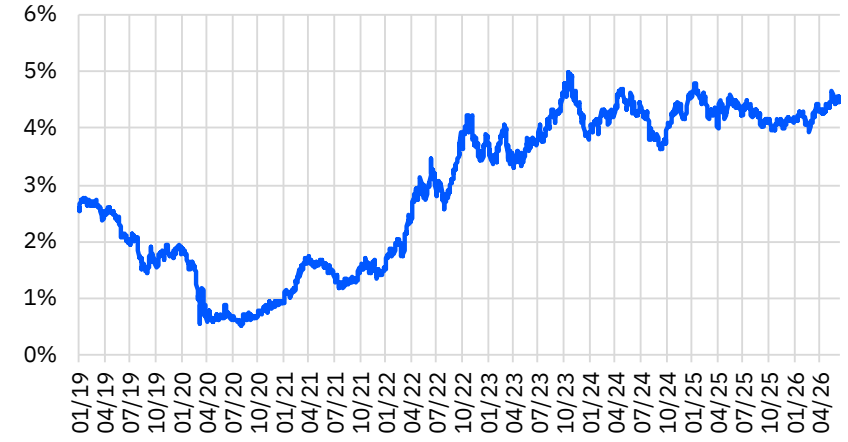
5 Yıllık CDS Spread



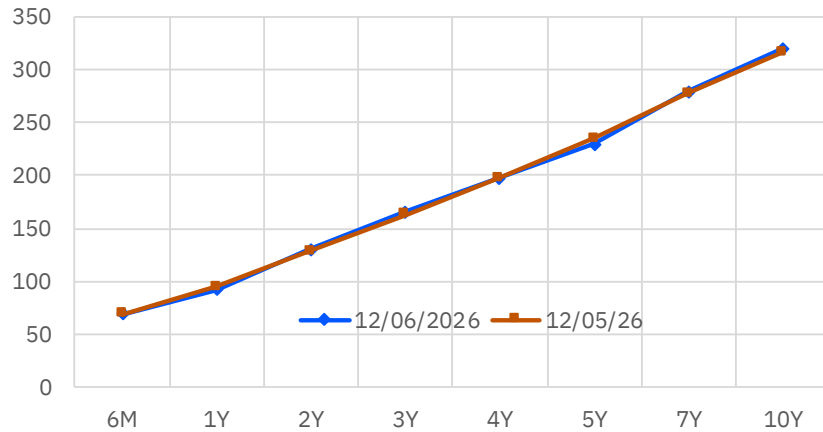
Türkiye Eurobond Verim Eğrisi



10 Yıllık ABD Tahvil Faizi



Türkiye CDS Eğrisi



11/05/2047 Vadeli Eurobond Faizi



Tanım	ISIN Kodu	Tahvil Tipi	Nominal	Sonraki Kuponu Kalan Gün	Vade	Kupon	İhraç Büy. (Milyar)	Alış Getiri	Alış Fiyatı	Satış Fiyatı	Satış Getiri	Ortalama Kırlı Fiyat	Para Birimi	Moody's Derece
Devlet Tahvili - Minimum 2.000 nominal														
Fiyat verileri anlık ve gün içerisinde değişiklik gösterebilmektedir.														
TÜRKİYE CUMHURİYETİ	(S2361850527	Sr Unsecured	100,000	16	08/07/2027	4.375	1.50	2.582	101.821	101.231	3.155	105.709	EUR	Ba3
TÜRKİYE CUMHURİYETİ	(S2790222116	Sr Unsecured	100,000	333	21/05/2030	5.875	2.00	4.164	106.053	105.481	4.320	106.282	EUR	Ba3
TÜRKİYE CUMHURİYETİ	(S3123715297	Sr Unsecured	100,000	56	17/08/2031	5.200	1.50	4.600	102.678	102.103	4.726	107.234	EUR	Ba3
Devlet Tahvilleri - Minimum 200.000 Nominal														
TÜRKİYE CUMHURİYETİ	JS900123CK49	Sr Unsecured	200,000	109	09/10/2026	4.875	3.00	4.335	100.146	100.028	4.733	101.076	USD	Ba3
TÜRKİYE CUMHURİYETİ	JS900123CL22	Sr Unsecured	200,000	95	25/03/2027	6.000	3.25	4.579	101.039	100.841	4.845	102.390	USD	Ba3
TÜRKİYE CUMHURİYETİ	JSM88269US88	Sr Unsecured	200,000	94	24/09/2027	8.600	2.00	4.947	104.381	104.164	5.122	106.375	USD	Ba3
TÜRKİYE CUMHURİYETİ	JS900123DF45	Sr Unsecured	200,000	23	15/01/2028	9.875	3.50	5.309	106.759	106.588	5.420	110.980	USD	Ba3
TÜRKİYE CUMHURİYETİ	JS900123CP36	Sr Unsecured	200,000	56	17/02/2028	5.125	2.00	5.380	99.594	99.349	5.538	101.251	USD	Ba3
TÜRKİYE CUMHURİYETİ	JS900123CQ19	Sr Unsecured	200,000	124	24/10/2028	6.125	2.75	5.502	101.341	101.101	5.612	102.208	USD	Ba3
TÜRKİYE CUMHURİYETİ	JS900123DH01	Sr Unsecured	200,000	84	14/03/2029	9.375	2.25	5.771	108.961	108.691	5.874	111.378	USD	Ba3
TÜRKİYE CUMHURİYETİ	JS900123CT57	Sr Unsecured	200,000	126	26/04/2029	7.625	3.00	5.801	104.709	104.476	5.888	105.779	USD	Ba3
TÜRKİYE CUMHURİYETİ	JS900123CY43	Sr Unsecured	200,000	83	13/03/2030	5.250	2.00	6.083	97.250	97.018	6.155	98.578	USD	Ba3
TÜRKİYE CUMHURİYETİ	JS900123DJ66	Sr Unsecured	200,000	21	13/07/2030	9.125	2.50	6.188	110.392	110.155	6.251	114.304	USD	Ba3
TÜRKİYE CUMHURİYETİ	JS900123DA57	Sr Unsecured	200,000	23	15/01/2031	5.950	2.25	6.220	98.938	98.727	6.274	101.427	USD	Ba3
TÜRKİYE CUMHURİYETİ	JS900123DC14	Sr Unsecured	200,000	4	26/06/2031	5.875	1.75	6.311	98.149	97.919	6.366	100.906	USD	Ba3
TÜRKİYE CUMHURİYETİ	JS900123DP27	Sr Unsecured	200,000	51	12/02/2032	7.125	2.50	6.518	102.815	102.620	6.559	105.290	USD	Ba3
TÜRKİYE CUMHURİYETİ	JS900123DQ00	Sr Unsecured	200,000	160	29/05/2032	7.250	2.00	6.601	103.138	102.897	6.650	103.481	USD	Ba3
TÜRKİYE CUMHURİYETİ	JS900123DL13	Sr Unsecured	200,000	25	17/07/2032	7.125	1.75	6.558	102.796	102.549	6.607	105.740	USD	Ba3
TÜRKİYE CUMHURİYETİ	JS900123DG28	Sr Unsecured	200,000	27	19/01/2033	9.375	2.75	6.679	114.150	113.839	6.733	117.979	USD	Ba3
TÜRKİYE CUMHURİYETİ	JS900123DT49	Sr Unsecured	200,000	84	14/03/2033	6.300	2.00	6.675	97.980	97.708	6.727	99.559	USD	Ba3
TÜRKİYE CUMHURİYETİ	JS900123DD96	Sr Unsecured	200,000	90	20/09/2033	6.500	1.50	6.686	98.931	98.610	6.743	100.432	USD	Ba3
TÜRKİYE CUMHURİYETİ	JS900123DK30	Sr Unsecured	200,000	146	15/05/2034	7.625	3.00	6.730	105.401	105.126	6.774	106.047	USD	Ba3
TÜRKİYE CUMHURİYETİ	JS900123DN78	Sr Unsecured	200,000	11	03/01/2035	6.500	3.50	6.800	98.078	97.810	6.843	100.995	USD	Ba3
TÜRKİYE CUMHURİYETİ	JS900123DR82	Sr Unsecured	200,000	86	16/09/2035	6.950	2.00	6.910	100.253	100.062	6.939	102.011	USD	Ba3
TÜRKİYE CUMHURİYETİ	JS900123DS65	Sr Unsecured	200,000	135	04/11/2036	6.800	2.25	6.967	98.768	98.530	7.000	99.556	USD	Ba3
TÜRKİYE CUMHURİYETİ	JS900123DU12	Sr Unsecured	200,000	22	14/01/2038	6.875	1.50	7.119	98.093	97.842	7.152	100.985	USD	Ba3
TÜRKİYE CUMHURİYETİ	JS900123BG46	Sr Unsecured	100,000	161	30/05/2040	6.750	2.00	7.142	96.569	96.077	7.200	96.736	USD	Ba3
TÜRKİYE CUMHURİYETİ	JS900123BJ84	Sr Unsecured	200,000	22	14/01/2041	6.000	3.00	7.334	88.176	87.804	7.380	90.623	USD	Ba3
TÜRKİYE CUMHURİYETİ	JS900123CB40	Sr Unsecured	200,000	116	16/04/2043	4.875	3.00	7.477	75.318	75.101	7.505	76.103	USD	Ba3
TÜRKİYE CUMHURİYETİ	JS900123CG37	Sr Unsecured	200,000	56	17/02/2045	6.625	3.00	7.555	90.761	90.369	7.598	92.865	USD	Ba3
TÜRKİYE CUMHURİYETİ	JS900123CM05	Sr Unsecured	200,000	142	11/05/2047	5.750	3.50	7.624	80.564	80.376	7.645	81.125	USD	Ba3
Devlet Tahvili - 100.000 altı														
TÜRKİYE CUMHURİYETİ	JS900123AL40	Sr Unsecured	1,000	23	15/01/2030	11.875	1.50	5.807	119.276	118.852	5.926	124.243	USD	Ba3
TÜRKİYE CUMHURİYETİ	JS900123AT75	Sr Unsecured	2,000	53	14/02/2034	8.000	1.50	6.599	108.291	107.936	6.656	110.958	USD	Ba3
TÜRKİYE CUMHURİYETİ	JS900123AY60	Sr Unsecured	2,000	87	17/03/2036	6.875	2.75	6.904	99.780	99.397	6.959	101.403	USD	Ba3
TÜRKİYE CUMHURİYETİ	JS900123BB58	Sr Unsecured	2,000	75	05/03/2038	7.250	1.00	6.823	103.388	102.911	6.882	105.304	USD	Ba3

Tanım	ISIN Kodu	Tahvil Tipi	Nominal	Sonaki Kuponu Kalan Gün	Vade	Kupon	İhraç Büy. (Milyar)	Alış Getiri	Alış Fiyatı	Satış Fiyatı	Satış Getiri	Ortalama Kırlı Fiyat	Para Birimi	Moody's Derece
Özel sektör - (Finans)														
Fiyat verileri anlık ve gün içerisinde değişiklik gösterebilmektedir.														
TURK IHRACAT KR	(S2332876106	Sr Unsecured	200,000	13	06/07/2026	5.750	0.75	3.440	100.080	100.036	4.628	102.725	USD	Ba3
TC ZIRAAT BANKASI AS	(S2581381634	Sr Unsecured	200,000	39	01/08/2026	9.500	0.50	3.648	100.601	100.542	4.186	104.319	USD	Ba3
TC ZIRAAT BANKASI AS	(S2581381634	Sr Unsecured	200,000	39	01/08/2026	9.500	0.50	3.648	100.601	100.542	4.186	104.319	USD	Ba3
DENIZBANK AS	(S2739602444	Sr Unsecured	200,000	6	30/12/2026	7.250	0.01	4.285	101.506	101.052	5.169	104.783	USD	-
TURKIYE GARANTI BANKASI	(S1617531063	Subordinated	200,000	154	24/05/2027	7.177	0.75	5.096	101.840	101.398	5.588	102.197	USD	B1
ODEA BANK	(S1655085485	Subordinated	200,000	39	01/08/2027	8.606	0.30	6.782	101.900	101.428	7.227	105.059	USD	B3
FIBABANKA	(S1386178237	Subordinated	200,000	93	24/11/2027	9.797	0.30	6.317	104.651	104.298	6.573	106.897	USD	-
TURKIYE IS BANKASI	(S1623796072	Subordinated	200,000	6	29/06/2028	9.192	0.50	6.056	105.868	105.399	6.298	110.076	USD	B3
TURKIYE VAKIFLAR BANKASI	(S2677517497	Sr Unsecured	200,000	111	12/10/2028	9.000	0.75	5.911	106.544	106.346	6.001	108.220	USD	-
YAPI VE KREDI BANKASI AS	(S2445343689	Sr Unsecured	200,000	115	16/10/2028	9.250	0.80	5.919	107.089	106.893	6.007	108.713	USD	Ba3
TC ZIRAAT BANKASI AS	(S2741927805	Sr Unsecured	200,000	23	16/01/2029	8.000	0.50	6.275	104.021	103.792	6.371	107.395	USD	Ba3
AKBANK TAS	(S2783589844	Jr Subordinated	200,000	174	14/03/2029	9.369	0.60	8.435	102.245	101.782	8.627	102.248	USD	-
TURKIYE IS BANKASI	(S2106022754	Subordinated	200,000		22/01/2030	7.750	0.75	-	-	-	-	-	USD	WR
YAPI VE KREDI BANKASI	(S2286436451	Subordinated	200,000		22/01/2031	7.875	0.50	-	-	-	-	-	USD	WR
AKBANK	(S2355183091	Subordinated	200,000	4	22/06/2031	6.800	0.50	-3.954	100.121	100.024	4.490	103.397	USD	-
YAPI VE KREDI BANKASI AS	(S2741069996	Subordinated	200,000	24	17/01/2034	9.250	0.65	7.497	104.014	103.769	7.602	107.900	USD	B3
TURK EKONOMI BANKASI AS	(S2744911830	Subordinated	200,000	24	17/01/2034	9.375	0.40	7.542	104.195	103.839	7.694	108.080	USD	-

Tanım	ISIN Kodu	Tahvil Tipi	Nominal	Sonraki Kuponu Kalan Gün	Vade	Kupon	İhraç Büy. (Milyar)	Alış Getiri	Alış Fiyatı	Satış Fiyatı	Satış Getiri	Ortalama Kırlı Fiyat	Para Birimi	Moody's Derece
Özel sektör - (Finans dışı)														
<i>Fiyat verileri anlıktır ve gün içerisinde değişiklik gösterebilmektedir.</i>														
ARCELİK	(S2346972263	Sr Unsecured	100,000	#N/A N/A	27/05/2026	3.000	0.35	#N/A N/A	-	-	#N/A N/A	#N/A N/A	EUR	-
HYUNDAI	(S2362559481	Sr Unsecured	200,000	19	12/07/2026	1.625	0.30	4.460	99.849	99.837	4.687	100.570	USD	A3
İSTANBUL METROPOLİTAN	(S2468421248	Sr Unsecured	200,000	111	12/04/2027	10.750	0.31	5.632	103.945	103.675	5.969	105.930	USD	Ba3
TURKCELL	(S1803215869	Sr Unsecured	200,000	110	11/04/2028	5.800	0.50	5.452	100.510	100.356	5.557	101.593	USD	-
ANADOLU EFES	(S2355105292	Sr Unsecured	200,000	6	29/06/2028	3.375	0.50	6.657	93.900	93.679	6.781	95.421	USD	-
TAV HAVALIMANLARI	(S2729164462	Sr Unsecured	200,000	167	07/12/2028	8.500	0.40	5.872	103.226	103.059	6.235	103.520	USD	-
İSTANBUL METROPOLİTAN	(S2730249997	Sr Unsecured	200,000	166	06/12/2028	10.500	0.72	6.658	107.763	107.519	6.774	108.137	USD	Ba3
MERSİN ULUSLARARASI LİMA	(S2696793012	Sr Unsecured	200,000	145	15/11/2028	8.250	0.60	5.784	102.948	102.843	6.047	103.766	USD	-
ARCELİK	(S2695038401	Sr Unsecured	200,000	94	25/09/2028	8.500	0.50	6.443	103.811	103.579	6.565	105.773	USD	-
COCA -COLA İÇECEK	(S2434515313	Sr Unsecured	200,000	27	20/01/2029	4.500	0.50	5.582	97.434	97.159	5.700	99.209	USD	-
FORD OTOMOTİV SANAYİ AŞ	(S2782775345	Sr Unsecured	200,000	124	25/04/2029	7.125	0.50	6.408	101.685	101.499	6.487	102.740	USD	-
WE SODA İNV HOLDİNG PLC	ISG95448AC32	Secured	200,000	53	14/02/2031	9.375	0.75	9.940	97.914	97.647	10.014	101.114	USD	-
Sukuk														
HAZİNE MUSTESARLIĞI	(S2351109116	Sr Unsecured	200,000	4	22/06/2026	5.125	2.50	3.243	100.020	99.961	8.427	102.496	USD	Ba3
HAZİNE MUSTESARLIĞI VARL	(S2441287773	Sr Unsecured	200,000	62	24/02/2027	7.250	3.00	4.650	101.685	101.537	4.874	104.008	USD	Ba3

* Bültendeki tüm veriler Bloomberg'den alınmıştır.



YASAL UYARI

Burada yer alan bilgiler Gedik Yatırım tarafından bilgilendirme amacıyla hazırlanmıştır. Yatırım bilgi, yorum ve tavsiyeleri yatırım danışmanlığı kapsamında değildir. Yatırım danışmanlığı hizmeti; aracı kurumlar, portföy yönetim şirketleri, mevduat kabul etmeyen bankalar ile müşteri arasında imzalanacak yatırım danışmanlığı sözleşmesi çerçevesinde sunulmaktadır. Burada yer alan yorum ve tavsiyeler, herhangi bir yatırım aracının alım satım önerisi ya da getiri vaadi olarak yorumlanmamalıdır. Bu görüşler mali durumunuz ile risk ve getiri tercihlerinize uygun olmayabilir ve sadece burada yer alan bilgilere dayanarak yatırım kararı verilmesi beklentilerinize uygun sonuçlar doğurmayabilir. Burada yer alan fiyatlar, veriler ve bilgilerin tam ve doğru olduğu garanti edilemez; içerik, haber verilmeksizin değiştirilebilir. Tüm veriler, Gedik Yatırım tarafından güvenilir olduğuna inanılan kaynaklardan alınmıştır. Bu kaynakların kullanılması nedeni ile ortaya çıkabilecek hatalardan Gedik Yatırım sorumlu değildir. Değerli yatırımcılarımız, takip ettiğiniz hisselerle ilişkin analiz ve dealing hizmetlerimiz için bize 24 saat aşağıdaki numaralardan ulaşabilirsiniz.