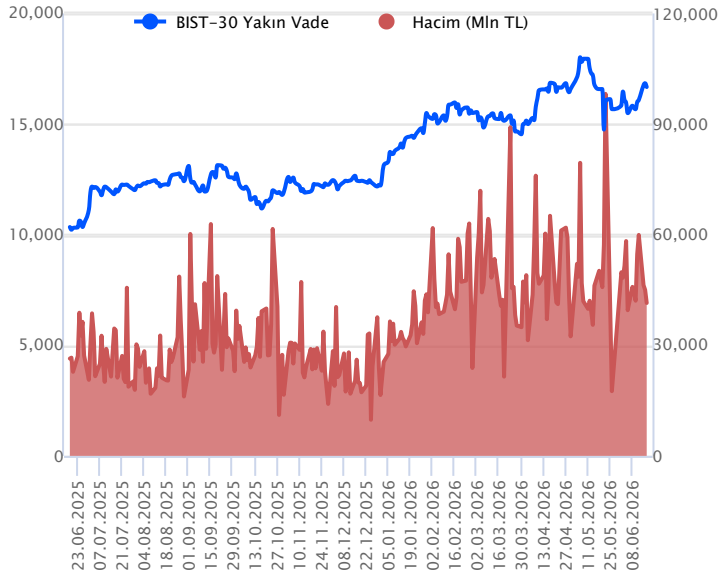


Sözleşme Kodu	Vade Ayı	Uzlaşma Fiyatı	Önceki Uzlaşma Fiyatı	Değişim	Değişim Puan	Gün İçi Yüksek	Gün İçi Düşük	İşlem Miktarı	İşlem Hacim	Açık Pozisyon	Açık Pozisyon Değişimi	Vadeye Kalan Gün Sayısı	Takasbank Başlangıç Teminatı %
ENDEKS KONTRATLARI													
F_XU0300626	30.06.2026	16,723.00	16,850.00	-0,75 %	-127,00	17,026.00	16,665.00	246,957.00	41,470,513,870.00	421,125.00	-5,590.00	13	12
F_XU0300826	31.08.2026	17,564.00	17,689.00	-0,71 %	-125,00	17,849.00	17,515.00	17,952.00	3,166,943,020.00	48,017.00	-833.00	75	12

BIST 30 Yakın Vadeli Kontratı



Haziran vadeli endeks sözleşmesi 16.665 ile 17.026 seviyeleri arasında hareket ederek dün günü %0,75 oranında bir düşüşle 16.723 uzlaşma fiyatından tamamladı. Sözleşmede akşam seans kapanışı da uzlaşma fiyatının %0,30 civarında aşağıda 16.675 puandan gerçekleşti. Fed dün akşam sona eren toplantısında faiz oranlarında değişime gitmezken, yayınlanan ekonomik projeksiyonlar ve Fed Başkanı Warsh'un açıklamaları yakından izlendi. ABD borsaları dün günü %1'eri bulan düşüşlerle tamamlarken, bu sabah ABD vadeli dünkü kayıplarını telafi çabasında. Avrupa endeksleri hafif satıcı açılışlara işaret ediyor. Asya piyasalarında karışık bir görünüm hâkim. Sözleşmenin güne hafif satıcı bir açılışla başlamasını bekliyoruz.

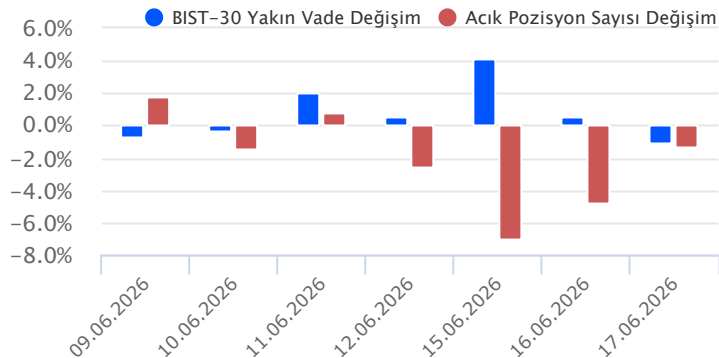
Sözleşmede kâr satışlarının etkisini sürdürmesi durumunda 16.650 – 16.600 aralığı kısa vadeli ilk destek bölgesidir. Bu bölge altında 16.550 – 16.500 ve haziran vadeli grafiğe göre 50 günlük ortalamasının geçtiği 16.430 seviyesi destek olarak önem kazanacaktır. 50 günlük ortalama altındaki kapanışlarda 16.300 – 16.140 bölgesine doğru geri çekilmeler gündeme gelebilir. Yukarı yönlü denemelerde ise 16.745 – 16.800 ve 16.840 seviyeleri kısa vadeli direnç noktaları olup, bu seviyeler üzerinde 16.900 – 16.945 – 17.026 ve 17.095 seviyeleri direnç konumunda bulunmaktadır. Psikolojik öneme sahip 17.000 üzerinde kapanışlar alınabilirse yükseliş eğilimi yeni bir ivme kazanabilir.

Endeks - 30 Yakın Vade Aracı Kurum Dağılımı Günlük Değişim					
Long			Short		
Kurum	Net Lot	Pay (%)	Kurum	Net Lot	Pay (%)
Yapı Kredi Yatırım	5.157	18	Bank of America	10.901	38
Garanti BBVA	3.921	14	İş Yatırım	7.594	27
Deniz Yatırım	3.615	13	HSBC Yatırım	2.951	10
Gedik Yatırım	2.717	10	Teb Yatırım	2.883	10
Tera Yatırım	2.001	7	Strateji Menkul	1.998	7
Diğer	11.006	39	Diğer	2.140	8

İlk 5 Kurum Satım Ağırlıklı

Endeks - 30 Yakın Vade Aracı Kurum Dağılımı Tüm Vade					
Long			Short		
Kurum	Net Lot	Pay (%)	Kurum	Net Lot	Pay (%)
Yapı Kredi Yatırım	121.749	46	İş Yatırım	161.388	61
Teb Yatırım	83.222	31	Bank of America	39.043	15
HSBC Yatırım	14.159	5	Garanti BBVA	19.065	7
Yatırım Finansman	12.189	5	Ak Yatırım	7.648	3
Gedik Yatırım	10.506	4	Meksa Yatırım	6.724	3
Diğer	25.013	9	Diğer	32.970	12

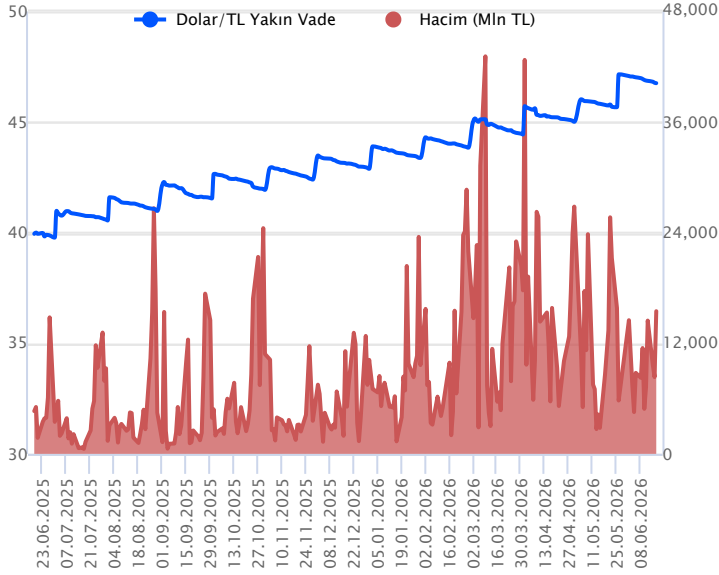
İlk 5 Kurum Alım Ağırlıklı



Fiyat (%)	Açık Pozisyon (%)	Yorum
Artış	Artış	Yükselişin devamlılığı için sinyal olarak kabul edilebilir.
Artış	Azalış	Yükselişin desteklenmediğini gösterir.
Azalış	Artış	Düşüşlerin devamlılığı için sinyal olarak kabul edilebilir.
Azalış	Azalış	Düşüşlerin desteklenmediğini gösterir.

Sözleşme Kodu	Vade Ayı	Uzlaşma Fiyatı	Önceki Uzlaşma Fiyatı	Değişim	Değişim Puan	Gün İçi Yüksek	Gün İçi Düşük	İşlem Miktarı	İşlem Hacim	Açık Pozisyon	Açık Pozisyon Değişimi	Vadeye Kalan Gün Sayısı	Takasbank Başlangıç Teminatı %
DÖVİZ KONTRATLARI													
F_EURTRY0626	30.06.2026	54.2910	54.3730	-0,15 %	-0,08	54.3930	54.2080	473	25.676.167	5.261	-232	13	11
F_EURTRY0726	31.07.2026	55.8250	55.9630	-0,25 %	-0,14	55.8300	55.8000	61	3.405.300	270	-11	44	11
F_EURUSD0626	30.06.2026	1.1597	1.1609	-0,10 %	0,00	1.1623	1.1594	2.016	108.151.959	21.797	159	13	4
F_EURUSD0726	31.07.2026	1.1631	1.1640	-0,08 %	0,00	1.1641	1.1615	343	18.445.063	1.594	177	44	4
F_USDTRY0626	30.06.2026	46.7550	46.7860	-0,07 %	-0,03	46.7830	46.7540	330.964	15.480.321.357	3.101.628	118.604	13	11
F_USDTRY0726	31.07.2026	47.9900	48.0510	-0,13 %	-0,06	48.0480	47.9880	267.065	12.823.135.274	1.101.836	255.945	44	11

Dolar/TL Yakın Vadeli Kontratı



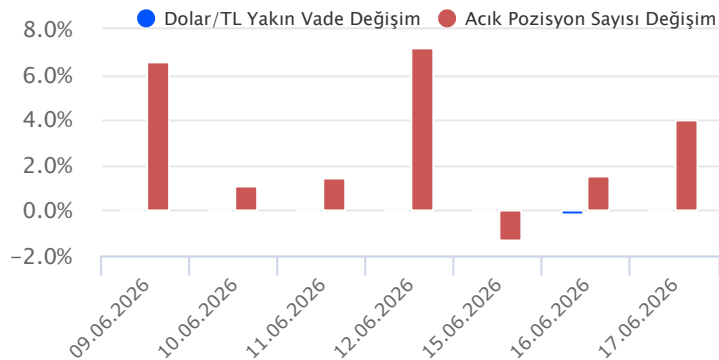
Haziran vadeli dolar/TL sözleşmesi dün 46,7540 ile 46,7830 seviyeleri arasında dalgalanarak günü yüzde 0,07'lik düşüyle 46,7550 uzlaşma fiyatından tamamladı. Dün spot kurda sınırlı ve de kademeli yükselişler devam ederken, açıklanan verilerin ve haber akışlarının fiyatlamalar üzerindeki etkisi sınırlı kalmakta. Dün yurt içerisinde veri akışı sakindi. ABD tarafında perakende satışlar mayısta aylık yüzde 0,9 artış ile beklentileri aştı. FED, piyasa beklentileri dahilinde politika faizini yüzde 3,50 – 3,75 aralığında sabit tuttu. Ekonomik projeksiyonlarda FED üyelerinin 2026 yılı için büyüme beklentisi yüzde 2,4'ten yüzde 2,2'ye gerilerken, çekirdek enflasyon beklentisi ise yüzde 2,7'den yüzde 3,6'ya yükseldi. FED Başkanı K. Warsh, enflasyonun yüzde 2 hedefinin oldukça üzerinde olduğunu farkında olduklarını, FED'in yüzde 2 enflasyonu sağlama taahhüdü ve kapasitesinin var olduğunu bildirdi. Karar sonrası dolar endeksi değer kazandı. Bugün yurt içinde TCMB PPK Toplantı Özeti, ABD tarafında ise haftalık işsizlik maaşı başvuruları verileri takip edilecek. Dolar/TL spot kuru, bu sabah 08:00 itibariyle 46,44 civarında hafif yükseliş eğiliminde seyrediyor. Dolar endeksi 100,22 civarında bulunuyor.

Dolar/TL Yakın Vade Aracı Kurum Dağılımı Günlük Değişim					
Long			Short		
Kurum	Net Lot	Pay (%)	Kurum	Net Lot	Pay (%)
Teb Yatırım	170.748	78	Bank of America	139.103	64
Nurol Yatırım	20.130	9	Deutsche Bank	21.873	10
İş Yatırım	6.392	3	Akbank	18.733	9
Denizbank	5.000	2	Ziraat Yatırım	12.117	6
Deniz Yatırım	4.697	2	Alternatif Menkul	5.000	2
Diğer	10.902	5	Diğer	21.043	10

İlk 5 Kurum Alım Ağırlıklı

Dolar/TL Yakın Vade Aracı Kurum Dağılımı Son 1 Yıl					
Long			Short		
Kurum	Net Lot	Pay (%)	Kurum	Net Lot	Pay (%)
Yapı ve Kredi	764.933	28	Bank of America	764.078	28
Teb Yatırım	319.963	12	Yatırım Finansman	331.236	12
QNB Bank	296.375	11	Tera Yatırım	261.568	9
İş Bankası	253.000	9	Deniz Yatırım	253.607	9
Nurol Yatırım	179.092	6	Global Menkul	243.729	9
Diğer	969.144	35	Diğer	928.301	33

İlk 5 Kurum Satım Ağırlıklı

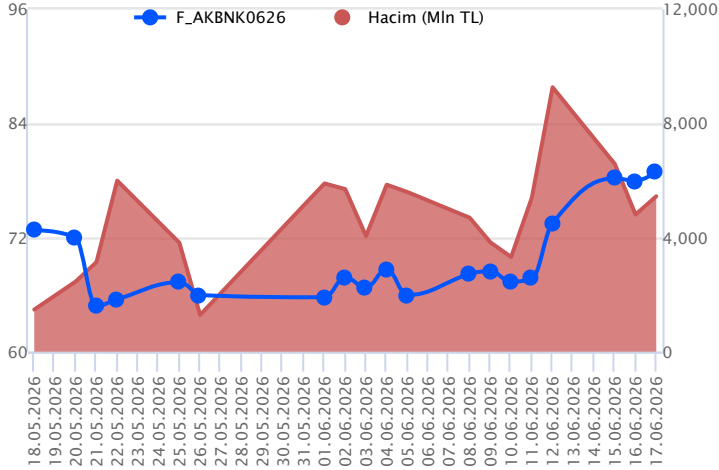


Fiyat (%)	Açık Pozisyon (%)	Yorum
Artış	Artış	Yükselişin devamlılığı için sinyal olarak kabul edilebilir.
Artış	Azalış	Yükselişin desteklenmediğini gösterir.
Azalış	Artış	Düşüşlerin devamlılığı için sinyal olarak kabul edilebilir.
Azalış	Azalış	Düşüşlerin desteklenmediğini gösterir.

Sözleşme	Vade Ayı	Son Uzlaşma	Önceki Uzlaşma	Değişim %	Günün Düşüşü	Günün Yükselişi	İşlem Adedi	İşlem Hacmi
PAY VADELİ SÖZLEŞMELERİNDE EN FAZLA İŞLEM GÖRENLER								
F_AKBNK0626	30.06.2026	78,830	77,920	1,2 %	77,560	79,300	694.627	5.446.495.586
F_HALKB0626	30.06.2026	48,070	48,570	-1,0 %	46,650	50,460	957.083	4.665.807.889
F_THYAO0626	30.06.2026	325,400	330,500	-1,5 %	324,500	332,000	107.203	3.520.267.620

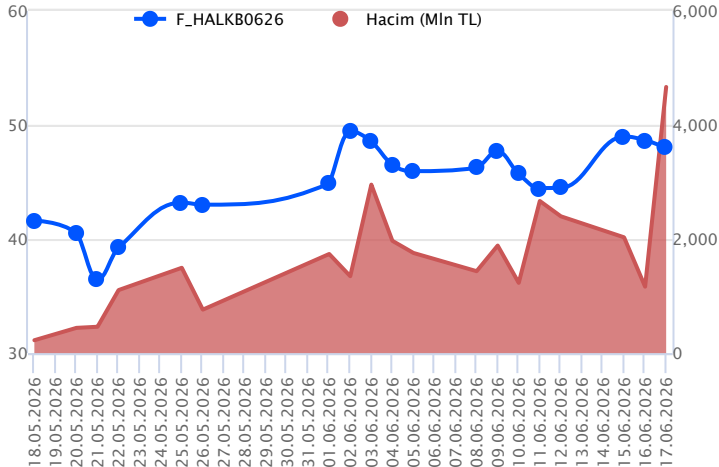
Pay vadeli sözleşmeleri, düşük teminatlarla yüksek tutarlı pozisyonlar almayı mümkün kılar. Pay vadeli sözleşmeleri ile ilgili daha detaylı bilgi almak için Gedik Yatırım VİOP Departmanı ile iletişime geçebilirsiniz.

F_AKBNK0626 Vadeli Kontratı



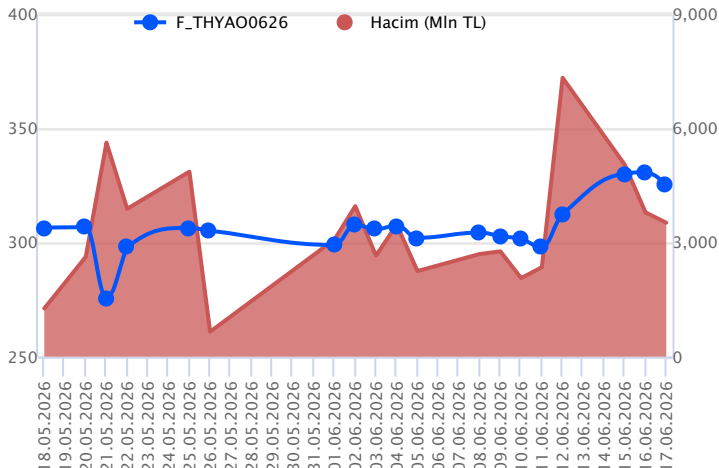
Haziran vadeli AKBNK pay sözleşmesi 77,56 – 79,30 TL aralığında hareket ederek dün günü %1,2 oranında bir yükselişle 78,83 TL uzlaşma fiyatından tamamladı. Jeopolitik risklerdeki yatışmaya bağlı olarak cuma gününden itibaren pozitif bir seyrin öne çıktığı AKBNK cephesinde dün de dalgalı seyirle birlikte yükselişler etkisini sürdürdü. AKBNK sözleşmesinde kâr satışlarının gözlenmesi durumunda 78,30 – 77,90 aralığı ilk destek bölgesi olup, devamında 77,55 ve 77,00 seviyeleri destek olarak izlenebilir. 77,00 desteği altına sarkmalarda 76,64 – 76,20 – 75,50 ve 75,00 seviyelerine doğru kademeli geri çekilmeler gündeme gelebilir. Sözleşmede yukarı yönlü denemelerin etkisini sürdürmesi halinde ise 79,00 – 79,30 – 79,55 ve 80,00 seviyeleri kısa vadeli direnç noktalarıdır. 80,00 TL üzerinde kalıcılık sağlanabilirse yükseliş eğiliminin etkisini sürdürebileceği sözleşmede, 80,40 – 80,70 - 81,30 ve 81,90 seviyeleri direnç konumunda bulunmaktadır.

F_HALKB0626 Vadeli Kontratı



Haziran vadeli HALKB pay sözleşmesi dün 46,65-50,46TL seviyeleri arasında dalgalanarak günü yüzde 1,0 düşüyle 48,07TL uzlaşma fiyatından tamamladı. Bir süredir devam eden ABD'deki Halkbank davası dün sonuçlandı. Bankanın yapmış olduğu açıklamada, ABD Güney New York Bölge Mahkemesinde 17 Haziran 2026 Çarşamba günü (dün) gerçekleşen duruşma neticesinde Mahkeme tarafından Bankanın ABD'deki ceza davasının düşürülmesinin onaylandığı bildirildi. Böylece Banka hakkında ABD'de yıllardır devam eden ceza davasının kesin ve nihai olarak kapandığı açıklandı. Bu haberin etkisiyle sözleşme üzerinde alımlar hızlanırken, gün sonuna doğru yerini kar satışlarına bıraktı. Teknik olarak; 47,60 - 47,00 - 46,65 - 46,30 - 46,00 ve 45,84 destek noktaları olarak izlenecektir. Sözleşmede bu desteklerin altına doğru bir seyir, satış baskısını hızlandırabilir. Yukarıda 48,15 - 48,50 - 48,72 - 49,00 - 49,30 - 49,80 - 50,00 - 50,20 direnç noktaları olarak bulunmaktadır.

F_THYAO0626 Vadeli Kontratı



Haziran vadeli THYAO pay sözleşmesi 324,50 – 332,00 TL aralığında hareket ederek dün günü %1,5 oranında bir düşüşle 325,40 TL uzlaşma fiyatından tamamladı. Jeopolitik risklerdeki yatışmayla güçlü yükselişlerin kaydedildiği THYAO cephesinde dün kâr satışları etkili oldu. THYAO sözleşmesinde düzeltme eğiliminin etkisini sürdürmesi durumunda 324,00 – 322,90 aralığı ilk destek bölgesi olup, devamında 321,30 – 320,00 bölgesi takip edilecektir. 320,00 TL altına sarkmalarda 318,55 – 317,60 seviyeleri ile 100 ve 200 günlük üssel ortalamaların belirlediği 316,80 – 314,50 bölgesi destek olarak izlenebilir. Sözleşmede uzun vadeli ortalamalar üzerinde kalıcılığın korunması önem taşımaktadır. Yukarı yönlü denemelerde ise 326,50 – 327,95 – 329,00 ve 330,00 seviyeleri kısa vadeli direnç noktalarıdır. 330,00 TL üzerine yerleşme sağlanabilirse 331,50 – 332,15 – 333,20 ve 335,00 seviyeleri direnç konumunda bulunmaktadır.

Dayanak Varlıkların Teknik Göstergeler Görünümleri

20 Gün Ortalama/Fiyat Kesişmesi (YUKARI)

TRMET

Güç Göstergeleri Olumlu

RSI ve Momentum göstergelerine göre olumlu olanlar

50 Gün Ortalama/Fiyat Kesişmesi (YUKARI)

SASA

MACD

EKGYO	GÜÇLÜ AL
TAVHL	GÜÇLÜ AL
TCELL	GÜÇLÜ AL
ASTOR	GÜÇLÜ SAT
ASELS	ZAYIF AL

20/50 Gün Ortalama Kesişmesi (YUKARI)

SAHOL

ISCTR

YKBNK

Para Girişi Olan Dayanak Varlıklar

	Kapanış	İşlem Hacmi (Mln TL)
XLBNK	16.231,35	40.046,44483
HALKB	48,50	12.153,05360
ODAS	8,40	2.034,01763
TOASO	329,25	1.402,74767
KONTR	6,83	877,48232

Yüksek Hacimliler

	İşlem Hacmi (Mln TL)
XU030	109.679,57
XSD25	69.832,61
X10XB	52.745,57
XLBNK	40.046,44
HALKB	12.153,05

20 Gün Ortalama/Fiyat Kesişmesi (AŞAĞI)

ALARK

KRDMD

TTKOM

Güç Göstergeleri Zayıf

KONTR

PETKM

TUPRS

VESTL

RSI ve Momentum göstergelerine göre zayıf olanlar

50 Gün Ortalama/Fiyat Kesişmesi (AŞAĞI)

TTKOM

SISE

GUBRF

Göstergeleri Dipte Olanlar

TUPRS

TLREF

ENKAI

ASTOR

CCI, RSI, Stochastics, Williams' %R , MFI ve DX göstergelerinin ortalaması en düşük olanlar

20/50 Gün Ortalama Kesişmesi (AŞAĞI)

Bu şartları sağlayan dayanak varlık bulunmamaktadır.

Para Çıkışı Olan Dayanak Varlıklar

	Kapanış	İşlem Hacmi (Mln TL)
VAKBN	34,12	4.218,64
VESTL	24,86	124,74

Dayanak Varlıkların Teknik Gösterge Konumları

Kod	5 Günlük H.O	10 Günlük H.O	20 Günlük H.O	50 Günlük H.O	RSI	StochS	MACD	CCI
AEFES	ALIM	ALIM	ALIM	ALIM	ALIM	ALIM	ALIM	SATIM
AKBNK	ALIM	ALIM	ALIM	ALIM	ALIM	SATIM	ALIM	SATIM
AKSEN	ALIM	ALIM	ALIM	ALIM	ALIM	SATIM	ALIM	SATIM
ALARK	SATIM	SATIM	SATIM	ALIM	SATIM	ALIM	ALIM	SATIM
ARCLK	SATIM	SATIM	SATIM	SATIM	SATIM	ALIM	ALIM	SATIM
ASELS	ALIM	ALIM	ALIM	ALIM	ALIM	SATIM	ALIM	ALIM
ASTOR	SATIM	SATIM	SATIM	ALIM	SATIM	SATIM	SATIM	ALIM
BIMAS	SATIM	ALIM	ALIM	ALIM	SATIM	ALIM	ALIM	SATIM
BRSAN	SATIM	ALIM	ALIM	ALIM	SATIM	ALIM	ALIM	SATIM
CIMSA	SATIM	SATIM	SATIM	SATIM	SATIM	ALIM	ALIM	SATIM
CNH/TRY	ALIM	ALIM	ALIM	ALIM	SATIM	ALIM	SATIM	SATIM
DOAS	SATIM	ALIM	ALIM	ALIM	SATIM	ALIM	ALIM	SATIM
DOHOL	SATIM	SATIM	SATIM	ALIM	SATIM	ALIM	SATIM	SATIM
EKGYO	ALIM	ALIM	ALIM	ALIM	ALIM	SATIM	ALIM	ALIM
ENJSA	ALIM	SATIM	SATIM	SATIM	ALIM	SATIM	ALIM	ALIM
ENKAI	SATIM	SATIM	SATIM	SATIM	SATIM	SATIM	SATIM	SATIM
EREGL	SATIM	ALIM	ALIM	ALIM	SATIM	ALIM	SATIM	SATIM
EUR/TRY	SATIM	SATIM	SATIM	ALIM	SATIM	ALIM	SATIM	SATIM
EUR/USD	SATIM	SATIM	SATIM	SATIM	SATIM	ALIM	SATIM	SATIM
FROTO	ALIM	ALIM	ALIM	SATIM	ALIM	SATIM	ALIM	SATIM
GARAN	ALIM	ALIM	ALIM	ALIM	ALIM	SATIM	ALIM	SATIM
GBP/USD	SATIM	SATIM	SATIM	SATIM	SATIM	ALIM	SATIM	SATIM
GUBRF	SATIM	SATIM	SATIM	SATIM	ALIM	SATIM	SATIM	ALIM
HALKB	ALIM	ALIM	ALIM	ALIM	ALIM	SATIM	ALIM	ALIM
HEKTS	SATIM	SATIM	SATIM	ALIM	SATIM	SATIM	SATIM	SATIM
ISCTR	ALIM	ALIM	ALIM	ALIM	ALIM	SATIM	ALIM	SATIM
KCHOL	ALIM	ALIM	ALIM	ALIM	ALIM	SATIM	ALIM	ALIM
KONTR	ALIM	ALIM	SATIM	SATIM	ALIM	SATIM	SATIM	ALIM
KRDMD	SATIM	SATIM	SATIM	ALIM	SATIM	ALIM	SATIM	SATIM
MGROS	SATIM	ALIM	ALIM	ALIM	SATIM	ALIM	ALIM	SATIM
ODAS	ALIM	ALIM	ALIM	ALIM	ALIM	SATIM	ALIM	ALIM
OYAKC	ALIM	ALIM	ALIM	SATIM	ALIM	ALIM	ALIM	SATIM
PETKM	ALIM	SATIM	SATIM	SATIM	ALIM	SATIM	SATIM	ALIM
PGSUS	ALIM	ALIM	ALIM	ALIM	ALIM	SATIM	ALIM	SATIM
RUB/TRY	SATIM	SATIM	ALIM	ALIM	SATIM	ALIM	SATIM	SATIM
SAHOL	ALIM	ALIM	ALIM	ALIM	ALIM	ALIM	ALIM	SATIM
SASA	ALIM	ALIM	ALIM	ALIM	ALIM	SATIM	ALIM	ALIM
SISE	SATIM	SATIM	SATIM	SATIM	SATIM	ALIM	ALIM	SATIM
SOKM	SATIM	SATIM	SATIM	SATIM	SATIM	ALIM	ALIM	SATIM
TAVHL	ALIM	ALIM	ALIM	ALIM	ALIM	ALIM	ALIM	SATIM
TCELL	ALIM	ALIM	ALIM	ALIM	SATIM	ALIM	ALIM	SATIM
THYAO	ALIM	ALIM	ALIM	ALIM	ALIM	ALIM	ALIM	SATIM
TKFEN	SATIM	SATIM	SATIM	ALIM	SATIM	ALIM	SATIM	SATIM
TOASO	ALIM	ALIM	ALIM	ALIM	ALIM	SATIM	ALIM	ALIM
TRALT	ALIM	ALIM	ALIM	ALIM	ALIM	SATIM	ALIM	ALIM
TRMET	ALIM	ALIM	ALIM	SATIM	ALIM	SATIM	ALIM	ALIM
TSKB	ALIM	ALIM	ALIM	ALIM	ALIM	SATIM	ALIM	SATIM
TTKOM	SATIM	SATIM	SATIM	SATIM	SATIM	ALIM	ALIM	SATIM
TUPRS	SATIM	SATIM	SATIM	SATIM	SATIM	ALIM	SATIM	SATIM
ULKER	SATIM	SATIM	SATIM	SATIM	ALIM	SATIM	ALIM	ALIM
USD/TRY	ALIM	ALIM	ALIM	ALIM	ALIM	SATIM	ALIM	SATIM
VAKBN	ALIM	ALIM	ALIM	ALIM	ALIM	SATIM	ALIM	ALIM
VESTL	SATIM	SATIM	SATIM	SATIM	ALIM	SATIM	SATIM	ALIM
X10XB	ALIM	ALIM	ALIM	ALIM	ALIM	ALIM	ALIM	ALIM
XAU/TRY	SATIM	SATIM	SATIM	SATIM	ALIM	SATIM	SATIM	ALIM
XAU/USD	SATIM	SATIM	SATIM	SATIM	ALIM	SATIM	SATIM	ALIM
XLBNK	ALIM	ALIM	ALIM	ALIM	ALIM	SATIM	ALIM	SATIM
XSD25	ALIM	ALIM	ALIM	ALIM	ALIM	ALIM	ALIM	SATIM
XU030	ALIM	ALIM	ALIM	ALIM	ALIM	ALIM	ALIM	SATIM
YKBNK	ALIM	ALIM	ALIM	ALIM	ALIM	SATIM	ALIM	SATIM

Kod	Destek 3	Destek 2	Destek 1	Kapanış	Pivot	Direnç 1	Direnç 2	Direnç 3
	DESTEKLER			DİRENÇLER				
F_AEFES0626	20,09	20,52	20,82	21,13	21,25	21,55	21,98	22,28
F_AEFES0726	20,81	21,20	21,52	21,84	21,91	22,23	22,62	22,94
F_AKBNK0626	76,12	76,84	77,86	78,88	78,58	79,60	80,32	81,34
F_AKBNK0726	78,42	79,13	80,17	81,20	80,88	81,92	82,63	83,67
F_AKSEN0626	72,78	76,29	78,80	81,31	82,31	84,82	88,33	90,84
F_AKSEN0726	74,71	78,28	81,06	83,84	84,63	87,41	90,98	93,76
F_ALARK0626	94,33	97,97	99,78	101,60	103,42	105,23	108,87	110,68
F_ALARK0726	97,93	101,37	103,08	104,80	106,52	108,23	111,67	113,38
F_ARCLK0626	97,90	100,60	102,20	103,80	104,90	106,50	109,20	110,80
F_ARCLK0726	101,92	104,13	105,47	106,80	107,68	109,02	111,23	112,57
F_ASELS0626	375,23	382,12	389,83	397,55	396,72	404,43	411,32	419,03
F_ASELS0726	388,27	394,63	402,27	409,90	408,63	416,27	422,63	430,27
F_ASTOR0626	261,38	272,62	280,03	287,45	291,27	298,68	309,92	317,33
F_ASTOR0726	270,67	280,83	287,72	294,60	297,88	304,77	314,93	321,82
F_BIMAS0626N1	364,82	374,58	381,37	388,15	391,13	397,92	407,68	414,47
F_BIMAS0726N1	376,40	386,70	392,35	398,00	402,65	408,30	418,60	424,25
F_BRSAN0626	593,70	603,60	612,80	622,00	622,70	631,90	641,80	651,00
F_BRSAN0726	603,10	617,30	627,90	638,50	642,10	652,70	666,90	677,50
F_CIMSA0626	46,55	48,13	49,12	50,11	50,70	51,69	53,27	54,26
F_CIMSA0726	48,06	49,72	50,55	51,38	52,21	53,04	54,70	55,53
F_CNHTRY0626	6,94	6,94	6,94	6,94	6,94	6,94	6,94	6,94
F_DOAS0626	188,67	193,63	196,32	199,00	201,28	203,97	208,93	211,62
F_DOAS0726	196,08	200,22	202,73	205,25	206,87	209,38	213,52	216,03
F_DOHOL0626	20,47	21,21	21,78	22,36	22,52	23,09	23,83	24,40
F_DOHOL0726	21,16	21,90	22,45	23,01	23,19	23,74	24,48	25,03
F_EKGYO0626	20,31	20,64	20,94	21,23	21,27	21,57	21,90	22,20
F_EKGYO0726	20,93	21,26	21,57	21,87	21,90	22,21	22,54	22,85
F_ENJSA0626	101,67	104,18	105,62	107,05	108,13	109,57	112,08	113,52
F_ENJSA0726	105,07	107,48	109,27	111,05	111,68	113,47	115,88	117,67
F_ENKAI0626	90,55	92,02	92,87	93,72	94,34	95,19	96,66	97,51
F_ENKAI0726	93,43	94,87	95,73	96,60	97,17	98,03	99,47	100,33
F_EREGL0626	38,07	38,87	39,37	39,88	40,17	40,67	41,47	41,97
F_EREGL0726	39,25	40,05	40,56	41,06	41,36	41,87	42,67	43,18
F_EURTRY0626	54,02	54,11	54,20	54,29	54,30	54,39	54,48	54,57
F_EURTRY0726	55,76	55,78	55,79	55,80	55,81	55,82	55,84	55,85
F_EURUSD0626	1,16	1,16	1,16	1,16	1,16	1,16	1,16	1,16
F_EURUSD0726	1,16	1,16	1,16	1,16	1,16	1,16	1,16	1,17
F_FROTO0626	84,15	86,75	88,28	89,80	90,88	92,41	95,01	96,54
F_FROTO0726	87,16	89,61	91,16	92,70	93,61	95,16	97,61	99,16
F_GARAN0626	138,47	139,78	140,87	141,95	142,18	143,27	144,58	145,67
F_GARAN0726	143,35	144,40	145,55	146,70	146,60	147,75	148,80	149,95
F_GBPUSD0626	1,34	1,34	1,34	1,34	1,34	1,34	1,34	1,34
F_GUBRF0626	470,03	488,17	500,53	512,90	518,67	531,03	549,17	561,53
F_GUBRF0726	484,13	502,57	515,33	528,10	533,77	546,53	564,97	577,73
F_HALKB0626	42,46	44,56	46,27	47,99	48,37	50,08	52,18	53,89
F_HALKB0726	43,92	45,91	47,59	49,27	49,58	51,26	53,25	54,93
F_HEKTS0626	3,55	3,69	3,80	3,92	3,94	4,05	4,19	4,30
F_HEKTS0726	3,67	3,81	3,92	4,03	4,06	4,17	4,31	4,42
F_ISCTR0626	14,66	14,83	14,98	15,12	15,15	15,30	15,47	15,62
F_ISCTR0726	15,09	15,28	15,41	15,55	15,60	15,73	15,92	16,05
F_KCHOL0626	189,38	193,42	195,78	198,15	199,82	202,18	206,22	208,58
F_KCHOL0726	193,97	198,68	201,32	203,95	206,03	208,67	213,38	216,02
F_KONTR0626	5,16	5,41	5,91	6,41	6,16	6,66	6,91	7,41
F_KONTR0726	5,44	5,63	6,01	6,39	6,20	6,58	6,77	7,15
F_KRDMD0626	36,42	37,86	38,91	39,96	40,35	41,40	42,84	43,89
F_KRDMD0726	37,62	39,04	40,06	41,07	41,48	42,50	43,92	44,94
F_MGROS0626	635,67	656,63	671,97	687,30	692,93	708,27	729,23	744,57
F_MGROS0726	660,63	680,07	694,83	709,60	714,27	729,03	748,47	763,23
F_ODAS0626	7,15	7,52	8,01	8,51	8,38	8,87	9,24	9,73
F_ODAS0726	7,47	7,81	8,29	8,77	8,63	9,11	9,45	9,93
F_OYAKC0626	20,93	21,33	21,60	21,88	22,00	22,27	22,67	22,94
F_OYAKC0726	21,60	21,99	22,26	22,52	22,65	22,92	23,31	23,58
F_PETKM0626	18,99	19,44	19,90	20,36	20,35	20,81	21,26	21,72
F_PETKM0726	19,70	20,12	20,56	21,00	20,98	21,42	21,84	22,28
F_PGSUS0626	173,10	177,20	179,55	181,90	183,65	186,00	190,10	192,45
F_PGSUS0726	178,90	182,60	184,60	186,60	188,30	190,30	194,00	196,00

Kod	Destek 3	Destek 2	Destek 1	Kapanış	Pivot	Direnç 1	Direnç 2	Direnç 3
DESTEKLER				DİRENÇLER				
F_RUBTRY0626	0,57	0,57	0,57	0,57	0,57	0,57	0,57	0,57
F_SAHOL0626	96,58	98,27	99,63	101,00	101,32	102,68	104,37	105,73
F_SAHOL0726	99,17	101,08	102,32	103,55	104,23	105,47	107,38	108,62
F_SASA0626	2,62	2,66	2,72	2,77	2,76	2,82	2,86	2,92
F_SASA0726	2,73	2,76	2,82	2,87	2,85	2,91	2,94	3,00
F_SISE0626	43,04	44,12	44,80	45,48	45,88	46,56	47,64	48,32
F_SISE0726	44,32	45,45	46,10	46,75	47,23	47,88	49,01	49,66
F_SOKM0626	45,75	47,26	48,31	49,35	49,82	50,87	52,38	53,43
F_SOKM0726	47,12	48,71	49,72	50,73	51,31	52,32	53,91	54,92
F_TAVHL0626	288,45	292,75	298,35	303,95	302,65	308,25	312,55	318,15
F_TAVHL0726	295,20	299,75	304,55	309,35	309,10	313,90	318,45	323,25
F_TCELL0626	106,63	109,57	111,78	114,00	114,72	116,93	119,87	122,08
F_TCELL0726	109,95	112,95	115,05	117,15	118,05	120,15	123,15	125,25
F_THYAO0626	315,20	319,85	322,70	325,55	327,35	330,20	334,85	337,70
F_THYAO0726	324,60	329,40	332,40	335,40	337,20	340,20	345,00	348,00
F_TKFEN0626	132,65	135,05	136,85	138,65	139,25	141,05	143,45	145,25
F_TKFEN0726	134,35	137,15	138,80	140,45	141,60	143,25	146,05	147,70
F_TOASO0626	317,25	322,15	327,55	332,95	332,45	337,85	342,75	348,15
F_TOASO0726	326,12	331,63	336,07	340,50	341,58	346,02	351,53	355,97
F_TRALT0626	45,82	46,63	47,46	48,30	48,27	49,10	49,91	50,74
F_TRALT0726	47,21	47,96	48,80	49,63	49,55	50,39	51,14	51,98
F_TRMET0626	111,40	112,85	115,60	118,35	117,05	119,80	121,25	124,00
F_TRMET0726	115,78	116,82	118,88	120,95	119,92	121,98	123,02	125,08
F_TSKB0626	11,67	11,86	12,02	12,17	12,21	12,37	12,56	12,72
F_TSKB0726	12,10	12,27	12,42	12,56	12,59	12,74	12,91	13,06
F_TTKOM0626	58,79	60,71	61,93	63,14	63,85	65,07	66,99	68,21
F_TTKOM0726	61,00	62,75	63,91	65,07	65,66	66,82	68,57	69,73
F_TUPRS0626	223,23	225,17	227,53	229,90	229,47	231,83	233,77	236,13
F_TUPRS0726	231,15	232,90	234,80	236,70	236,55	238,45	240,20	242,10
F_ULKER0626	106,60	108,00	109,10	110,20	110,50	111,60	113,00	114,10
F_ULKER0726	109,58	111,17	112,03	112,90	113,62	114,48	116,07	116,93
F_USDTRY0626	46,72	46,74	46,75	46,76	46,77	46,78	46,79	46,81
F_USDTRY0726	47,91	47,95	47,97	47,99	48,01	48,03	48,07	48,09
F_VAKBN0626	28,72	31,24	32,81	34,37	35,33	36,90	39,42	40,99
F_VAKBN0726	30,93	32,88	34,11	35,35	36,06	37,29	39,24	40,47
F_VESTL0626	24,21	24,48	24,87	25,25	25,14	25,53	25,80	26,19
F_VESTL0726	24,92	25,23	25,57	25,90	25,88	26,22	26,53	26,87
F_X10XB0626	18.847,33	18.924,67	18.963,33	19.002,00	19.040,67	19.079,33	19.156,67	19.195,33
F_X10XB0826	19.660,67	19.755,33	19.802,67	19.850,00	19.897,33	19.944,67	20.039,33	20.086,67
F_XAUTRYM0626	6.447,10	6.479,20	6.519,80	6.560,40	6.551,90	6.592,50	6.624,60	6.665,20
F_XAUTRYM0826	6.896,27	6.921,93	6.965,97	7.010,00	6.991,63	7.035,67	7.061,33	7.105,37
F_XAUUSD0626	4.035,13	4.136,67	4.192,83	4.249,00	4.294,37	4.350,53	4.452,07	4.508,23
F_XAUUSD0826	4.099,63	4.198,97	4.254,13	4.309,30	4.353,47	4.408,63	4.507,97	4.563,13
F_XLBNK0626	15.869,67	16.043,33	16.155,67	16.268,00	16.329,33	16.441,67	16.615,33	16.727,67
F_XLBNK0826	16.897,00	17.024,00	17.176,00	17.328,00	17.303,00	17.455,00	17.582,00	17.734,00
F_XSD250626	18.252,00	18.252,00	18.252,00	18.252,00	18.252,00	18.252,00	18.252,00	18.252,00
F_XU0300626	16.190,33	16.427,67	16.551,33	16.675,00	16.788,67	16.912,33	17.149,67	17.273,33
F_XU0300826	17.070,33	17.292,67	17.404,33	17.516,00	17.626,67	17.738,33	17.960,67	18.072,33
F_YKBNK0626	39,92	40,30	40,68	41,05	41,06	41,44	41,82	42,20
F_YKBNK0726	41,14	41,53	41,89	42,24	42,28	42,64	43,03	43,39

Sözleşme Kodu	Vade Ayı	Uzlaşma Fiyatı	Önceki Uzlaşma Fiyatı	Değişim	Değişim Puan	Gün İçi Yüksek	Gün İçi Düşük	İşlem Miktarı	İşlem Hacim	Açık Pozisyon	Açık Pozisyon Değişimi	Vadeye Kalan Gün Sayısı	Takasbank Başlangıç Teminatı %
ENDEKS KONTRATLARI													
F_XU0300626	30.06.2026	16,723.00	16,850.00	-0,75 %	-127,00	17,026.00	16,665.00	246,957.00	41,470,513,870.00	421,125.00	-5,590.00	13	12
F_XU0300826	31.08.2026	17,564.00	17,689.00	-0,71 %	-125,00	17,849.00	17,515.00	17,952.00	3,166,943,020.00	48,017.00	-833.00	75	12
F_XU0301026	30.10.2026	18,321.00	18,471.00	-0,81 %	-150,00	18,622.00	18,292.00	72.00	13,253,430.00	3,944.00	-6.00	135	12
F_XU0301226	31.12.2026	19,211.00	19,307.00	-0,50 %	-96,00	19,433.00	19,150.00	35.00	6,753,760.00	1,151.00	12.00	197	12
DÖVİZ KONTRATLARI													
F_CNHTRY0626	30.06.2026	6.9424	6.9424	0,00 %	0,00	6.9424	6.9424	25	1.735.600	20	-25	13	11
F_CNHTRY0726	31.07.2026	0.0000	0.0000		0,00	0.0000	0.0000					44	11
F_EURTRY0626	30.06.2026	54.2910	54.3730	-0,15 %	-0,08	54.3930	54.2080	473	25.676.167	5.261	-232	13	11
F_EURTRY0726	31.07.2026	55.8250	55.9630	-0,25 %	-0,14	55.8300	55.8000	61	3.405.300	270	-11	44	11
F_EURUSD0626	30.06.2026	1.1597	1.1609	-0,10 %	0,00	1.1623	1.1594	2.016	108.151.959	21.797	159	13	4
F_EURUSD0726	31.07.2026	1.1631	1.1640	-0,08 %	0,00	1.1641	1.1615	343	18.445.063	1.594	177	44	4
F_GBPUSD0626	30.06.2026	1.3430	1.3430	0,00 %	0,00	1.3437	1.3423	2	123.786	15	0	13	4
F_GBPUSD0726	31.07.2026	0.0000	0.0000		0,00	0.0000	0.0000					44	4
F_RUBTRY0626	30.06.2026	0.6346	0.6346	0,00 %	0,00	0.5690	0.5690	2	113.800	0	-2	13	18
F_RUBTRY0726	31.07.2026	0.0000	0.0000		0,00	0.0000	0.0000					44	18
F_USDTRY0626	30.06.2026	46.7550	46.7860	-0,07 %	-0,03	46.7830	46.7540	330.964	15.480.321.357	3.101.628	118.604	13	11
F_USDTRY0726	31.07.2026	47.9900	48.0510	-0,13 %	-0,06	48.0480	47.9880	267.065	12.823.135.274	1.101.836	255.945	44	11
F_P_USDTRY0626	30.06.2026	0.0000	0.0000		0,00	0.0000	0.0000					13	11
F_P_USDTRY0726	31.07.2026	0.0000	0.0000		0,00	0.0000	0.0000					44	11
KIYMETLİ MADEN KONTRATLARI													
F_XAUTRYM0626	30.06.2026	6.558,900	6.524,600	0,53 %	34,30	6.584,000	6.511,300	40,182	262,948,189	664,111	-8,964	13	14
F_XAUTRYM0826	31.08.2026	7.001,300	6.951,200	0,72 %	50,10	7.017,300	6.947,600	12,391	86,421,610	569,023	6,605	75	14
F_XAUUSD0626	30.06.2026	4.360,000	4.338,400	0,50 %	21,60	4.395,900	4.238,200	42,698	8.531.025.756	101,731	6,959	13	10
F_XAUUSD0826	31.08.2026	4.418,800	4.398,000	0,47 %	20,80	4.452,800	4.298,300	8,983	1.822.467.639	89,759	1,091	75	10
PAY VADELİ													
F_AEFES0626	30.06.2026	21,170	21,560	-1,81 %	-0,39	21,670	20,940	146,337	310,995,978	162,730	-31,200	13	15
F_AEFES0726	31.07.2026	21,860	22,150	-1,31 %	-0,29	22,300	21,590	12,840	28,405,204	33,085	5,317	44	15
F_AKBNK0626	30.06.2026	78,830	77,920	1,17 %	0,91	79,300	77,560	694,627	5.446.495.586	988,029	50,511	13	15
F_AKBNK0726	31.07.2026	81,200	80,310	1,11 %	0,89	81,600	79,850	57,547	464,701,861	73,115	27,204	44	15
F_AKSEN0626	30.06.2026	81,460	82,930	-1,77 %	-1,47	85,820	79,800	44,820	367,167,373	66,284	-2,937	13	14
F_AKSEN0726	31.07.2026	84,130	85,300	-1,37 %	-1,17	88,200	81,850	8,127	68,117,354	9,276	3,677	44	14
F_ALARK0626	30.06.2026	101,900	104,950	-2,91 %	-3,05	107,050	101,600	29,074	303,074,950	69,031	1,806	13	13
F_ALARK0726	31.07.2026	105,100	107,900	-2,59 %	-2,80	109,950	104,800	1,145	12,249,680	2,186	-40	44	13
F_ARCLK0626	30.06.2026	104,200	106,650	-2,30 %	-2,45	107,600	103,300	11,161	116,960,605	37,336	-1,643	13	13
F_ARCLK0726	31.07.2026	106,650	108,850	-2,02 %	-2,20	109,900	106,350	699	7,530,540	3,058	430	44	13
F_ASELS0626	30.06.2026	398,400	399,100	-0,18 %	-0,70	403,600	389,000	84,022	3.331.705.860	113,002	-1,417	13	16
F_ASELS0726	31.07.2026	409,750	411,300	-0,38 %	-1,55	415,000	401,000	3,442	140,655,030	10,333	522	44	16
F_ASTOR0626	30.06.2026	287,600	299,950	-4,12 %	-12,35	302,500	283,850	111,807	3.238.140.375	54,328	330	13	16
F_ASTOR0726	31.07.2026	294,350	306,300	-3,90 %	-11,95	308,050	291,000	6,503	192,848,470	9,239	2,951	44	16
F_BIMAS0626N1	30.06.2026	387,200	389,700	-0,64 %	-2,50	400,900	384,350	26,226	2.051.621.040	31,104	1,105	13	13
F_BIMAS0726N1	31.07.2026	398,050	401,900	-0,96 %	-3,85	412,950	397,000	1,467	117,783,110	2,360	502	44	13
F_BRSAN0626	30.06.2026	621,700	626,300	-0,73 %	-4,60	632,600	613,500	4,678	291,081,090	6,521	78	13	17
F_BRSAN0726	31.07.2026	636,900	642,800	-0,92 %	-5,90	656,300	631,500	235	15,037,190	616	49	44	17
F_CIMSA0626	30.06.2026	50,070	51,920	-3,56 %	-1,85	52,280	49,710	24,536	124,481,521	39,654	-333	13	13
F_CIMSA0726	31.07.2026	51,580	53,510	-3,61 %	-1,93	53,870	51,380	1,016	5,360,172	1,212	77	44	13
F_DOAS0626	30.06.2026	199,250	205,800	-3,18 %	-6,55	206,250	198,600	2,578	52,016,600	3,685	-127	13	15
F_DOAS0726	31.07.2026	205,550	212,350	-3,20 %	-6,80	211,000	204,350	149	3,080,990	1,700	3	44	15
F_DOHOL0626	30.06.2026	22,350	23,080	-3,16 %	-0,73	23,250	21,940	144,220	322,759,862	209,345	18,444	13	14
F_DOHOL0726	31.07.2026	23,010	23,770	-3,20 %	-0,76	23,920	22,630	7,030	16,198,142	9,978	2,612	44	14
F_EKGYO0626	30.06.2026	21,190	21,110	0,38 %	0,08	21,610	20,980	759,295	1.614.734.731	657,968	-5,048	13	14
F_EKGYO0726	31.07.2026	21,850	21,750	0,46 %	0,10	22,240	21,600	65,962	144,417,081	57,808	10,594	44	14
F_ENJSA0626	30.06.2026	107,250	109,300	-1,88 %	-2,05	110,650	106,700	3,531	38,412,465	17,574	374	13	15
F_ENJSA0726	31.07.2026	110,150	112,600	-2,18 %	-2,45	114,100	109,900	214	2,398,530	1,291	39	44	15
F_ENKAI0626	30.06.2026	93,750	95,190	-1,51 %	-1,44	95,810	93,490	31,698	299,685,754	80,462	1,507	13	14
F_ENKAI0726	31.07.2026	96,660	98,010	-1,38 %	-1,35	98,600	96,300	3,070	29,854,080	6,489	1,192	44	14
F_EREGL0626	30.06.2026	39,780	40,790	-2,48 %	-1,01	40,960	39,660	270,088	1,090,435,196	761,896	-8,790	13	14
F_EREGL0726	31.07.2026	40,950	42,000	-2,50 %	-1,05	42,170	40,860	20,155	83,412,247	36,273	1,751	44	14
F_FROTO0626	30.06.2026	89,910	92,360	-2,65 %	-2,45	93,490	89,360	65,087	590,528,193	102,103	-1,936	13	14
F_FROTO0726	31.07.2026	92,660	95,100	-2,57 %	-2,44	96,070	92,070	7,060	66,156,406	19,786	2,209	44	14
F_GARAN0626	30.06.2026	142,250	142,100	0,11 %	0,15	143,500	141,100	101,273	1.442.915.550	236,815	-9,624	13	14
F_GARAN0726	31.07.2026	146,500	146,350	0,10 %	0,15	147,650	145,450	8,145	119,348,065	12,917	3,175	44	14
F_GUBRF0626	30.06.2026	511,300	532,400	-3,96 %	-21,10	536,800	506,300	10,162	526,126,120	18,821	-197	13	16
F_GUBRF0726	31.07.2026	526,800	549,600	-4,15 %	-22,80	552,200	521,000	1,046	56,024,790	2,098	140	44	16
F_HALKB0626	30.06.2026	48,070	48,570	-1,03 %	-0,50	50,460	46,650	957,083	4.665.807.889	430,182	47,130	13	17
F_HALKB0726	31.07.2026	49,290	49,880	-1,18 %	-0,59	51,570	47,900	96,902	483,237,801	41,186	5,431	44	17
F_HEKTS0626	30.06.2026	3,910	4,030	-2,98 %	-0,12	4,070	3,820	981,127	385,240,034	891,482	30,160	13	15
F_HEKTS0726	31.07.2026	4,040	4,160	-2,88 %	-0,12	4,200	3,950	59,946	24,218,585	107,229	15,698	44	15

Sözleşme Kodu	Vade Ayı	Uzlaşma Fiyatı	Önceki Uzlaşma Fiyatı	Değişim	Değişim Puan	Gün İçi Yüksek	Gün İçi Düşük	İşlem Miktarı	İşlem Hacim	Açık Pozisyon	Açık Pozisyon Değişimi	Vadeye Kalan Gün Sayısı	Takasbank Başlangıç Teminatı %
PAY VADELİ													
F_ISCTR0626	30.06.2026	15,080	15,180	-0,66 %	-0,10	15,330	15,010	1.568.289	2.374.207.037	2.305.674	-13.034	13	14
F_ISCTR0726	31.07.2026	15,520	15,610	-0,58 %	-0,09	15,780	15,460	37.763	58.846.228	113.135	6.445	44	14
F_KCHOL0626	30.06.2026	198,000	202,350	-2,15 %	-4,35	203,850	197,450	55.376	1.104.493.310	237.586	2.015	13	13
F_KCHOL0726	31.07.2026	203,700	208,300	-2,21 %	-4,60	210,750	203,400	6.014	123.207.735	14.874	4.247	44	13
F_KONTR0626	30.06.2026	6,410	6,410	0,00 %	0,00	6,410	5,660	140.615	87.601.448	184.227	-550	13	16
F_KONTR0726	31.07.2026	6,390	6,390	0,00 %	0,00	6,390	5,820	19.400	12.107.141	47.034	4.409	44	16
F_KRDMD0626	30.06.2026	39,860	41,370	-3,65 %	-1,51	41,790	39,300	220.509	884.631.317	157.312	3.122	13	13
F_KRDMD0726	31.07.2026	40,940	42,560	-3,81 %	-1,62	42,910	40,470	13.094	53.997.081	19.585	3.907	44	13
F_MGROS0626	30.06.2026	692,300	705,800	-1,91 %	-13,50	713,900	677,600	5.347	372.209.060	9.361	-230	13	13
F_MGROS0726	31.07.2026	705,700	724,300	-2,57 %	-18,60	733,700	699,500	244	17.519.250	958	-59	44	13
F_ODAS0626	30.06.2026	8,500	7,950	6,92 %	0,55	8,740	7,880	735.909	620.972.548	424.280	7.661	13	15
F_ODAS0726	31.07.2026	8,760	8,180	7,09 %	0,58	8,970	8,150	19.333	16.714.882	33.756	3.974	44	15
F_OYAKC0626	30.06.2026	21,830	22,270	-1,98 %	-0,44	22,390	21,720	63.238	139.368.090	164.345	-11.829	13	15
F_OYAKC0726	31.07.2026	22,480	22,950	-2,05 %	-0,47	23,050	22,390	2.437	5.523.877	18.495	-20	44	15
F_PETKM0626	30.06.2026	20,340	20,010	1,65 %	0,33	20,800	19,890	404.278	827.107.800	479.886	-25.487	13	14
F_PETKM0726	31.07.2026	21,000	20,590	1,99 %	0,41	21,400	20,540	25.505	53.693.638	34.286	-228	44	14
F_PGSUS0626	30.06.2026	182,050	185,850	-2,04 %	-3,80	187,750	181,300	33.825	621.083.210	114.778	-3.621	13	14
F_PGSUS0726	31.07.2026	187,000	190,650	-1,91 %	-3,65	192,000	186,300	3.669	69.292.105	9.497	1.649	44	14
F_SAHOL0626	30.06.2026	100,700	102,050	-1,32 %	-1,35	103,000	99,950	103.127	1.042.674.858	348.869	-7.528	13	14
F_SAHOL0726	31.07.2026	103,550	105,100	-1,47 %	-1,55	106,150	103,000	12.259	127.445.435	32.346	3.616	44	14
F_SASA0626	30.06.2026	2,770	2,750	0,73 %	0,02	2,810	2,710	6.629.659	1.830.554.327	9.545.866	125.706	13	15
F_SASA0726	31.07.2026	2,870	2,840	1,06 %	0,03	2,890	2,800	428.480	122.182.088	1.265.875	161.149	44	15
F_SISE0626	30.06.2026	45,450	46,490	-2,24 %	-1,04	46,960	45,200	159.660	731.909.319	236.686	-20.272	13	13
F_SISE0726	31.07.2026	46,810	47,810	-2,09 %	-1,00	48,360	46,580	13.723	64.733.474	31.644	7.479	44	13
F_SOKM0626	30.06.2026	49,220	50,900	-3,30 %	-1,68	51,340	48,780	34.625	172.686.739	48.057	-5.707	13	13
F_SOKM0726	31.07.2026	50,620	52,440	-3,47 %	-1,82	52,900	50,300	2.268	11.675.973	5.977	388	44	13
F_TAVHL0626	30.06.2026	303,400	304,950	-0,51 %	-1,55	306,950	297,050	12.907	389.518.660	61.132	-1.433	13	15
F_TAVHL0726	31.07.2026	310,500	312,200	-0,54 %	-1,70	313,650	304,300	518	15.979.610	2.231	41	44	15
F_TCELL0626	30.06.2026	113,600	116,600	-2,57 %	-3,00	117,650	112,500	56.713	649.609.570	220.367	-933	13	13
F_TCELL0726	31.07.2026	117,000	120,150	-2,62 %	-3,15	121,050	115,950	4.019	47.088.840	9.673	2.358	44	13
F_THYAO0626	30.06.2026	325,400	330,500	-1,54 %	-5,10	332,000	324,500	107.203	3.520.267.620	270.862	-19.494	13	13
F_THYAO0726	31.07.2026	334,750	340,450	-1,67 %	-5,70	342,000	334,200	4.664	157.459.945	22.296	1.267	44	13
F_TKFEN0626	30.06.2026	138,000	137,650	0,25 %	0,35	141,650	137,450	21.937	306.047.630	51.804	-621	13	14
F_TKFEN0726	31.07.2026	140,750	141,250	-0,35 %	-0,50	144,400	139,950	621	8.838.550	2.786	184	44	14
F_TOASO0626	30.06.2026	331,350	328,100	0,99 %	3,25	337,350	327,050	14.503	481.493.500	24.366	-1.169	13	15
F_TOASO0726	31.07.2026	339,900	338,100	0,53 %	1,80	347,100	337,150	1.212	41.445.225	2.231	538	44	15
F_TRALT0626	30.06.2026	48,280	48,700	-0,86 %	-0,42	49,070	47,430	210.055	1.013.394.827	254.987	-4.286	13	16
F_TRALT0726	31.07.2026	49,510	50,040	-1,06 %	-0,53	50,310	48,720	11.288	55.817.993	21.242	4.783	44	16
F_TRMET0626	30.06.2026	118,000	115,950	1,77 %	2,05	118,500	114,300	19.158	222.249.245	19.277	-1.201	13	15
F_TRMET0726	31.07.2026	120,300	119,150	0,97 %	1,15	120,950	117,850	1.820	22.018.555	3.817	1.144	44	15
F_TSKB0626	30.06.2026	12,130	12,320	-1,54 %	-0,19	12,410	12,060	148.686	181.381.482	201.631	-60.063	13	14
F_TSKB0726	31.07.2026	12,550	12,690	-1,10 %	-0,14	12,770	12,450	19.506	24.479.577	29.171	-7.105	44	14
F_TTKOM0626	30.06.2026	63,160	65,220	-3,16 %	-2,06	65,780	62,640	104.727	667.838.930	226.452	12.525	13	14
F_TTKOM0726	31.07.2026	65,000	66,930	-2,88 %	-1,93	67,410	64,500	21.056	139.824.821	23.597	9.538	44	14
F_TUPRS0626	30.06.2026	229,850	228,300	0,68 %	1,55	231,400	227,100	60.040	1.381.480.140	125.778	-12.258	13	14
F_TUPRS0726	31.07.2026	237,250	235,200	0,87 %	2,05	238,300	234,650	11.229	266.395.165	19.306	9.292	44	14
F_ULKER0626	30.06.2026	110,000	111,100	-0,99 %	-1,10	111,900	109,400	16.887	186.165.195	32.745	-5.679	13	14
F_ULKER0726	31.07.2026	112,950	114,300	-1,18 %	-1,35	115,200	112,750	465	5.282.095	3.011	136	44	14
F_VAKBN0626	30.06.2026	34,390	34,650	-0,75 %	-0,26	37,860	33,770	437.344	1.510.212.693	218.812	13.269	13	14
F_VAKBN0726	31.07.2026	35,430	35,740	-0,87 %	-0,31	38,000	34,820	39.139	138.587.870	45.872	12.746	44	14
F_VESTL0626	30.06.2026	25,210	25,290	-0,32 %	-0,08	25,420	24,760	20.745	51.924.454	69.170	-792	13	14
F_VESTL0726	31.07.2026	25,930	26,060	-0,50 %	-0,13	26,200	25,550	3.277	8.429.929	8.926	2.211	44	14
F_YKBNK0626	30.06.2026	41,070	40,920	0,37 %	0,15	41,450	40,690	650.607	2.671.996.944	699.620	8.547	13	15
F_YKBNK0726	31.07.2026	42,230	42,170	0,14 %	0,06	42,680	41,930	57.648	243.822.510	114.723	12.358	44	15

*Takasbank pozisyon limitlerine ulaşmak için [tıklayınız](#).



Gedik Yatırım Menkul Değerler A.Ş. - Yatırım Danışmanlığı Birimi

Ünvan : Gedik Yatırım Menkul Değerler A.Ş.

Adres : Altayçeşme Mah. Çamlı Sok. Pasco Plaza, No:21, İç Kapı No:45, K:10-11-12 Maltepe/İstanbul

Tel : (0216) 453 0053

E-Posta : vadeli@gedik.com

***Gedik Yatırım VİOP Bülteni, Genel Yatırım Tavsiyesi Kapsamında Yatırım Danışmanlığı Birimi Tarafından Hazırlanmaktadır.**

YASAL UYARI

Burada yer alan bilgiler Gedik Yatırım tarafından bilgilendirme amacıyla hazırlanmıştır. Yatırım sinyal, bilgi, yorum ve tavsiyeleri yatırım danışmanlığı kapsamında değildir. Yatırım danışmanlığı hizmeti; aracı kurumlar, portföy yönetim şirketleri, mevduat kabul etmeyen bankalar ile müşteri arasında imzalanacak yatırım danışmanlığı sözleşmesi çerçevesinde sunulmaktadır. Burada yer alan sinyal, yorum ve tavsiyeler, herhangi bir yatırım aracının alım satım önerisi ya da getiri vaadi olarak yorumlanmamalıdır. Bu görüşler mali durumunuz ile risk ve getiri tercihlerinize uygun olmayabilir ve sadece burada yer alan bilgilere ve sinyallere dayanarak yatırım kararı verilmesi beklentilerinize uygun sonuçlar doğurmayabilir. Burada yer alan sinyaller, fiyatlar, veriler ve bilgilerin tam ve doğru olduğu garanti edilemez; içerik, haber verilmeksizin değiştirilebilir. Tüm sinyal ve veriler, Gedik Yatırım tarafından güvenilir olduğuna inanılan kaynaklardan alınmıştır. Bu sinyal ve kaynakların kullanılması nedeni ile ortaya çıkabilecek hatalardan ve zararlardan Gedik Yatırım sorumlu değildir.