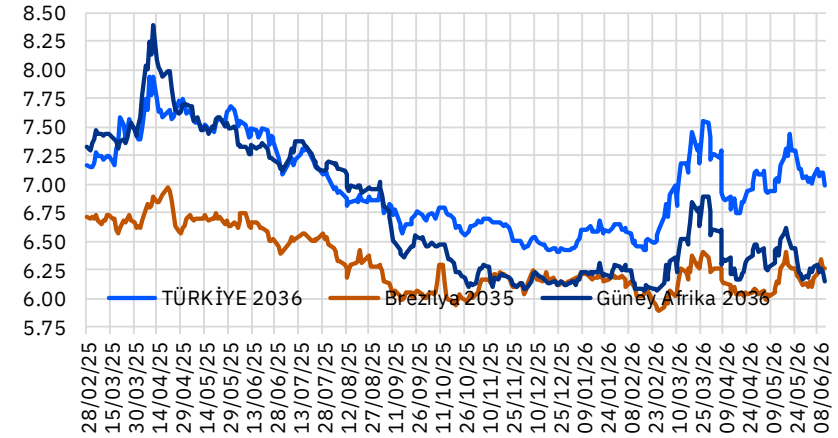


## Karşılaştırmalı Tahvil Getirileri (%)

<u>Eurobond</u>	<u>Vade</u>	<u>12/06/2026</u>	<u>12/05/2026</u>	<u>Değişim (bps)</u>
<b>Türkiye 2029</b>	<b>26/04/29</b>	<b>5.90%</b>	5.79%	11.0
<b>Brezilya 2029</b>	<b>30/05/29</b>	<b>4.82%</b>	4.64%	17.9
<b>Güney Afrika 2029</b>	<b>30/09/29</b>	<b>4.86%</b>	4.99%	-13.3
<b>Türkiye 2036</b>	<b>17/03/36</b>	<b>6.99%</b>	7.05%	-5.3
<b>Brezilya 2035</b>	<b>15/03/35</b>	<b>6.26%</b>	6.09%	16.9
<b>Güney Afrika 2036</b>	<b>19/11/36</b>	<b>6.15%</b>	6.42%	-27.6
<b>ABD 10Y</b>	<b>15/05/35</b>	<b>4.48%</b>	4.46%	1.6
<b>Almanya 10Y</b>	<b>15/08/35</b>	<b>2.99%</b>	3.10%	-10.6
<b>Japonya 10Y</b>	<b>20/06/35</b>	<b>2.62%</b>	2.55%	7.2

## 10 Yıllık USD Eurobond Getirileri



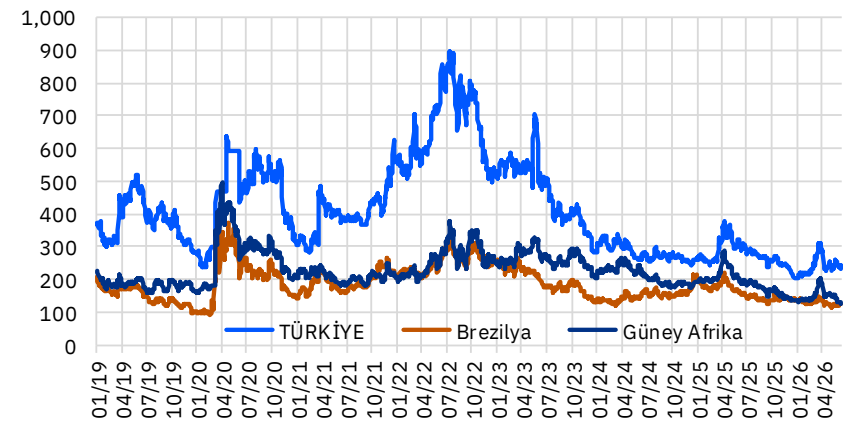
## Aktif Türkiye Tahvilleri (USD)

<u>Eurobond</u>	<u>Vade</u>	<u>12/06/2026</u>	<u>12/05/2026</u>	<u>Değişim (bps)</u>
<b>Türkiye 2027</b>	<b>25/03/27</b>	<b>4.59%</b>	4.61%	-1.9
<b>Türkiye 2029</b>	<b>26/04/29</b>	<b>5.90%</b>	5.79%	11.0
<b>Türkiye 2034</b>	<b>14/02/34</b>	<b>6.64%</b>	6.70%	-5.9
<b>Türkiye 2036</b>	<b>17/03/36</b>	<b>6.99%</b>	7.05%	-5.3
<b>Türkiye 2047</b>	<b>11/05/47</b>	<b>7.68%</b>	7.81%	-13.9

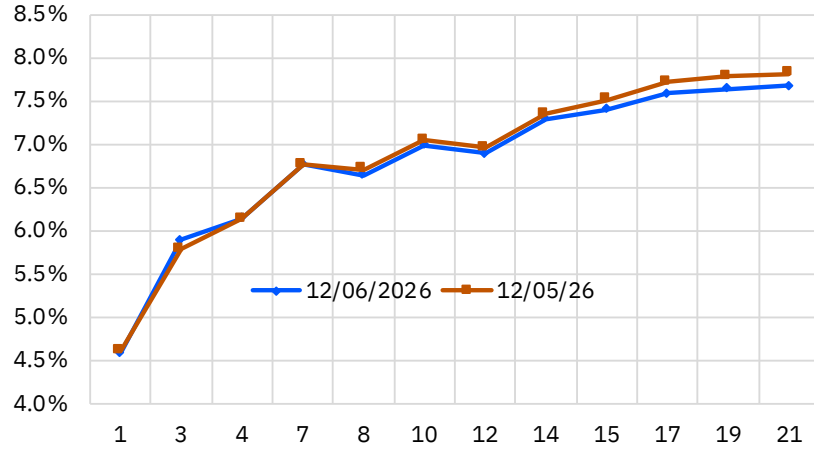
## 5 Yıllık CDS Spread

	<u>12/06/2026</u>	<u>12/05/2026</u>	<u>Değişim (bps)</u>
<b>Türkiye</b>	229.5	234.7	-5.2
<b>Brezilya</b>	126.4	120.6	5.8
<b>Güney Afrika</b>	126.3	150.8	-24.5

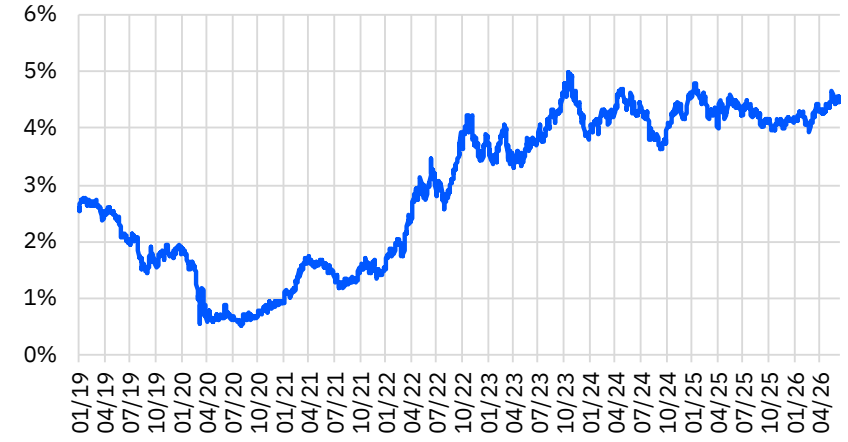
## 5 Yıllık CDS Spread



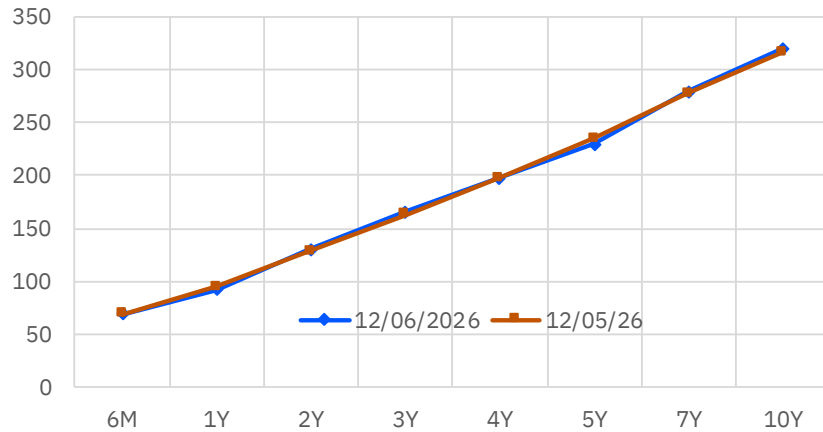
## Türkiye Eurobond Verim Eğrisi



## 10 Yıllık ABD Tahvil Faizi



## Türkiye CDS Eğrisi



## 11/05/2047 Vadeli Eurobond Faizi



## Günlük Eurobond Bülteni: Günlük İşlemler - 1

19.06.2026

Tanım	ISIN Kodu	Tahvil Tipi	Nominal	Sonraki Kupona Kalan Gün	Vade	Kupon	İhraç Büy. (Milyar)	Alış Getiri	Alış Fiyatı	Satış Fiyatı	Satış Getiri	Ortalama Kırlı Fiyat	Para Birimi	Moody's Derece
<b>Devlet Tahvili - Minimum 2.000 nominal</b>														
<b>Fiyat verileri anlıktır ve gün içerisinde değişiklik gösterebilmektedir.</b>														
TÜRKİYE CUMHURİYETİ	KS2361850527	Sr Unsecured	100,000	15	08/07/2027	4.375	1.50	2.606	101.792	101.195	3.187	105.689	EUR	Ba3
TÜRKİYE CUMHURİYETİ	KS2790222116	Sr Unsecured	100,000	332	21/05/2030	5.875	2.00	4.153	106.088	105.528	4.306	106.339	EUR	Ba3
TÜRKİYE CUMHURİYETİ	KS3123715297	Sr Unsecured	100,000	55	17/08/2031	5.200	1.50	4.593	102.712	102.152	4.716	107.290	EUR	Ba3
<b>Devlet Tahvilleri - Minimum 200.000 Nominal</b>														
TÜRKİYE CUMHURİYETİ	JS900123CK49	Sr Unsecured	200,000	109	09/10/2026	4.875	3.00	4.308	100.154	100.031	4.723	101.081	USD	Ba3
TÜRKİYE CUMHURİYETİ	JS900123CL22	Sr Unsecured	200,000	95	25/03/2027	6.000	3.25	4.659	100.979	100.802	4.897	102.341	USD	Ba3
TÜRKİYE CUMHURİYETİ	JSM88269US88	Sr Unsecured	200,000	94	24/09/2027	8.600	2.00	4.980	104.340	103.976	5.274	106.260	USD	Ba3
TÜRKİYE CUMHURİYETİ	JS900123DF45	Sr Unsecured	200,000	23	15/01/2028	9.875	3.50	5.327	106.731	106.509	5.471	110.927	USD	Ba3
TÜRKİYE CUMHURİYETİ	JS900123CP36	Sr Unsecured	200,000	56	17/02/2028	5.125	2.00	5.438	99.505	99.314	5.560	101.189	USD	Ba3
TÜRKİYE CUMHURİYETİ	JS900123CQ19	Sr Unsecured	200,000	124	24/10/2028	6.125	2.75	5.537	101.264	101.019	5.649	102.128	USD	Ba3
TÜRKİYE CUMHURİYETİ	JS900123DH01	Sr Unsecured	200,000	84	14/03/2029	9.375	2.25	5.830	108.805	108.597	5.909	111.253	USD	Ba3
TÜRKİYE CUMHURİYETİ	JS900123CT57	Sr Unsecured	200,000	126	26/04/2029	7.625	3.00	5.802	104.706	104.465	5.893	105.772	USD	Ba3
TÜRKİYE CUMHURİYETİ	JS900123CY43	Sr Unsecured	200,000	83	13/03/2030	5.250	2.00	6.092	97.221	97.002	6.160	98.555	USD	Ba3
TÜRKİYE CUMHURİYETİ	JS900123DJ66	Sr Unsecured	200,000	21	13/07/2030	9.125	2.50	6.189	110.390	110.123	6.260	114.287	USD	Ba3
TÜRKİYE CUMHURİYETİ	JS900123DA57	Sr Unsecured	200,000	23	15/01/2031	5.950	2.25	6.232	98.889	98.626	6.300	101.352	USD	Ba3
TÜRKİYE CUMHURİYETİ	JS900123DC14	Sr Unsecured	200,000	4	26/06/2031	5.875	1.75	6.335	98.048	97.838	6.386	100.815	USD	Ba3
TÜRKİYE CUMHURİYETİ	JS900123DP27	Sr Unsecured	200,000	51	12/02/2032	7.125	2.50	6.520	102.807	102.583	6.567	105.268	USD	Ba3
TÜRKİYE CUMHURİYETİ	JS900123DQ00	Sr Unsecured	200,000	160	29/05/2032	7.250	2.00	6.598	103.152	102.949	6.639	103.514	USD	Ba3
TÜRKİYE CUMHURİYETİ	JS900123DL13	Sr Unsecured	200,000	25	17/07/2032	7.125	1.75	6.585	102.660	102.436	6.630	105.616	USD	Ba3
TÜRKİYE CUMHURİYETİ	JS900123DG28	Sr Unsecured	200,000	27	19/01/2033	9.375	2.75	6.697	114.045	113.747	6.750	117.880	USD	Ba3
TÜRKİYE CUMHURİYETİ	JS900123DT49	Sr Unsecured	200,000	84	14/03/2033	6.300	2.00	6.688	97.913	97.655	6.737	99.499	USD	Ba3
TÜRKİYE CUMHURİYETİ	JS900123DD96	Sr Unsecured	200,000	90	20/09/2033	6.500	1.50	6.682	98.952	98.595	6.746	100.435	USD	Ba3
TÜRKİYE CUMHURİYETİ	JS900123DK30	Sr Unsecured	200,000	146	15/05/2034	7.625	3.00	6.722	105.455	105.173	6.767	106.098	USD	Ba3
TÜRKİYE CUMHURİYETİ	JS900123DN78	Sr Unsecured	200,000	11	03/01/2035	6.500	3.50	6.793	98.124	97.816	6.842	101.021	USD	Ba3
TÜRKİYE CUMHURİYETİ	JS900123DR82	Sr Unsecured	200,000	86	16/09/2035	6.950	2.00	6.902	100.309	100.048	6.941	102.032	USD	Ba3
TÜRKİYE CUMHURİYETİ	JS900123DS65	Sr Unsecured	200,000	135	04/11/2036	6.800	2.25	6.953	98.870	98.607	6.990	99.645	USD	Ba3
TÜRKİYE CUMHURİYETİ	JS900123DU12	Sr Unsecured	200,000	22	14/01/2038	6.875	1.50	7.101	98.230	97.945	7.138	101.105	USD	Ba3
TÜRKİYE CUMHURİYETİ	JS900123BG46	Sr Unsecured	100,000	161	30/05/2040	6.750	2.00	7.132	96.652	96.182	7.187	96.830	USD	Ba3
TÜRKİYE CUMHURİYETİ	JS900123BJ84	Sr Unsecured	200,000	22	14/01/2041	6.000	3.00	7.293	88.516	88.128	7.340	90.955	USD	Ba3
TÜRKİYE CUMHURİYETİ	JS900123CB40	Sr Unsecured	200,000	116	16/04/2043	4.875	3.00	7.429	75.696	75.471	7.457	76.477	USD	Ba3
TÜRKİYE CUMHURİYETİ	JS900123CG37	Sr Unsecured	200,000	56	17/02/2045	6.625	3.00	7.531	90.987	90.695	7.562	93.141	USD	Ba3
TÜRKİYE CUMHURİYETİ	IS900123CM05	Sr Unsecured	200,000	142	11/05/2047	5.750	3.50	7.574	81.002	80.763	7.601	81.537	USD	Ba3
<b>Devlet Tahvili - 100.000 altı</b>														
TÜRKİYE CUMHURİYETİ	JS900123AL40	Sr Unsecured	1,000	23	15/01/2030	11.875	1.50	5.815	119.245	118.809	5.938	124.206	USD	Ba3
TÜRKİYE CUMHURİYETİ	JS900123AT75	Sr Unsecured	2,000	53	14/02/2034	8.000	1.50	6.579	108.418	108.025	6.642	111.066	USD	Ba3
TÜRKİYE CUMHURİYETİ	JS900123AY60	Sr Unsecured	2,000	87	17/03/2036	6.875	2.75	6.889	99.888	99.524	6.941	101.520	USD	Ba3
TÜRKİYE CUMHURİYETİ	JS900123BB58	Sr Unsecured	2,000	75	05/03/2038	7.250	1.00	6.818	103.428	103.028	6.867	105.383	USD	Ba3

Tanım	ISIN Kodu	Tahvil Tipi	Nominal	Sonaki Kuponu Kalan Gün	Vade	Kupon	İhraç Büy. (Milyar)	Alış Getiri	Alış Fiyatı	Satış Fiyatı	Satış Getiri	Ortalama Kırlı Fiyat	Para Birimi	Moody's Derece
<b>Özel sektör - (Finans)</b>														
<b>Fiyat verileri anlıktır ve gün içerisinde değişiklik gösterebilmektedir.</b>														
TURK IHRACAT KR	(S2332876106	Sr Unsecured	200,000	13	06/07/2026	5.750	0.75	2.496	100.115	100.032	4.736	102.741	USD	Ba3
TC ZIRAAT BANKASI AS	(S2581381634	Sr Unsecured	200,000	39	01/08/2026	9.500	0.50	3.456	100.622	100.538	4.222	104.327	USD	Ba3
TC ZIRAAT BANKASI AS	(S2581381634	Sr Unsecured	200,000	39	01/08/2026	9.500	0.50	3.456	100.622	100.538	4.222	104.327	USD	Ba3
DENIZBANK AS	(S2739602444	Sr Unsecured	200,000	6	30/12/2026	7.250	0.01	4.262	101.518	101.063	5.147	104.795	USD	-
TURKIYE GARANTI BANKASI	(S1617531063	Subordinated	200,000	154	24/05/2027	7.177	0.75	5.201	101.746	101.402	5.584	102.152	USD	B1
ODEA BANK	(S1655085485	Subordinated	200,000	39	01/08/2027	8.606	0.30	6.600	102.094	101.725	6.946	105.304	USD	B3
FIBABANKA	(S1386178237	Subordinated	200,000	93	24/11/2027	9.797	0.30	6.318	104.650	104.296	6.575	106.895	USD	-
TURKIYE IS BANKASI	(S1623796072	Subordinated	200,000	6	29/06/2028	9.192	0.50	6.100	105.783	105.339	6.329	110.004	USD	B3
TURKIYE VAKIFLAR BANKASI	(S2677517497	Sr Unsecured	200,000	111	12/10/2028	9.000	0.75	5.929	106.505	106.335	6.006	108.195	USD	-
YAPI VE KREDI BANKASI AS	(S2445343689	Sr Unsecured	200,000	115	16/10/2028	9.250	0.80	5.927	107.072	106.929	5.991	108.722	USD	Ba3
TC ZIRAAT BANKASI AS	(S2741927805	Sr Unsecured	200,000	23	16/01/2029	8.000	0.50	6.295	103.973	103.737	6.394	107.344	USD	Ba3
AKBANK TAS	(S2783589844	Jr Subordinated	200,000	174	14/03/2029	9.369	0.60	8.492	102.109	101.726	8.650	102.152	USD	-
TURKIYE IS BANKASI	(S2106022754	Subordinated	200,000		22/01/2030	7.750	0.75	-	-	-	-	-	USD	WR
YAPI VE KREDI BANKASI	(S2286436451	Subordinated	200,000		22/01/2031	7.875	0.50	-	-	-	-	-	USD	WR
AKBANK	(S2355183091	Subordinated	200,000	4	22/06/2031	6.800	0.50	-7.083	100.157	100.061	1.267	103.433	USD	-
YAPI VE KREDI BANKASI AS	(S2741069996	Subordinated	200,000	24	17/01/2034	9.250	0.65	7.533	103.931	103.725	7.620	107.836	USD	B3
TURK EKONOMI BANKASI AS	(S2744911830	Subordinated	200,000	24	17/01/2034	9.375	0.40	7.551	104.174	103.872	7.680	108.086	USD	-

Tanım	ISIN Kodu	Tahvil Tipi	Nominal	Sonrakı Kuponu Kalan Gün	Vade	Kupon	İhraç Büy. (Milyar)	Alış Getiri	Alış Fiyatı	Satış Fiyatı	Satış Getiri	Ortalama Kırlı Fiyat	Para Birimi	Moody's Derece	
<b>Özel sektör - (Finans dışı)</b>														<b>Fiyat verileri anlık ve gün içerisinde değişiklik gösterebilmektedir.</b>	
ARCELİK	(S2346972263	Sr Unsecured	100,000	#N/A N/A	27/05/2026	3.000	0.35	#N/A N/A	-	-	#N/A N/A	#N/A N/A	EUR	-	
HYUNDAI	(S2362559481	Sr Unsecured	200,000	19	12/07/2026	1.625	0.30	4.385	99.853	99.852	4.404	100.579	USD	A3	
ISTANBUL METROPOLITAN	(S2468421248	Sr Unsecured	200,000	111	12/04/2027	10.750	0.31	5.668	103.916	103.715	5.919	105.936	USD	Ba3	
TURKCELL	(S1803215869	Sr Unsecured	200,000	110	11/04/2028	5.800	0.50	5.424	100.551	100.402	5.526	101.637	USD	-	
ANADOLU EFES	(S2355105292	Sr Unsecured	200,000	6	29/06/2028	3.375	0.50	6.646	93.920	93.654	6.795	95.418	USD	-	
TAV HAVALIMANLARI	(S2729164462	Sr Unsecured	200,000	167	07/12/2028	8.500	0.40	5.689	103.310	103.116	6.111	103.591	USD	-	
ISTANBUL METROPOLITAN	(S2730249997	Sr Unsecured	200,000	166	06/12/2028	10.500	0.72	6.668	107.743	107.509	6.779	108.122	USD	Ba3	
MERSİN ULUSLARARASI LİMA	(S2696793012	Sr Unsecured	200,000	145	15/11/2028	8.250	0.60	5.373	103.113	102.964	5.744	103.909	USD	-	
ARCELİK	(S2695038401	Sr Unsecured	200,000	94	25/09/2028	8.500	0.50	6.518	103.669	103.438	6.640	105.631	USD	-	
COCA -COLA İCECEK	(S2434515313	Sr Unsecured	200,000	27	20/01/2029	4.500	0.50	5.580	97.439	97.194	5.685	99.229	USD	-	
FORD OTOMOTİV SANAYİ AŞ	(S2782775345	Sr Unsecured	200,000	124	25/04/2029	7.125	0.50	6.429	101.636	101.448	6.508	102.690	USD	-	
WE SODA İNV HOLDİNG PLC	JSG95448AC32	Secured	200,000	53	14/02/2031	9.375	0.75	9.861	98.200	97.807	9.970	101.337	USD	-	
<b>Sukuk</b>															
HAZİNE MUSTESARLIĞI	(S2351109116	Sr Unsecured	200,000	4	22/06/2026	5.125	2.50	1.136	100.044	99.957	8.779	102.506	USD	Ba3	
HAZİNE MUSTESARLIĞI VARL	(S2441287773	Sr Unsecured	200,000	62	24/02/2027	7.250	3.00	4.757	101.614	101.463	4.985	103.935	USD	Ba3	

\* Bültendeki tüm veriler Bloomberg'den alınmıştır.



## YASAL UYARI

Burada yer alan bilgiler Gedik Yatırım tarafından bilgilendirme amacıyla hazırlanmıştır. Yatırım bilgi, yorum ve tavsiyeleri yatırım danışmanlığı kapsamında değildir. Yatırım danışmanlığı hizmeti; aracı kurumlar, portföy yönetim şirketleri, mevduat kabul etmeyen bankalar ile müşteri arasında imzalanacak yatırım danışmanlığı sözleşmesi çerçevesinde sunulmaktadır. Burada yer alan yorum ve tavsiyeler, herhangi bir yatırım aracının alım satım önerisi ya da getiri vaadi olarak yorumlanmamalıdır. Bu görüşler mali durumunuz ile risk ve getiri tercihlerinize uygun olmayabilir ve sadece burada yer alan bilgilere dayanarak yatırım kararı verilmesi beklentilerinize uygun sonuçlar doğurmayabilir. Burada yer alan fiyatlar, veriler ve bilgilerin tam ve doğru olduğu garanti edilemez; içerik, haber verilmeksizin değiştirilebilir. Tüm veriler, Gedik Yatırım tarafından güvenilir olduğuna inanılan kaynaklardan alınmıştır. Bu kaynakların kullanılması nedeni ile ortaya çıkabilecek hatalardan Gedik Yatırım sorumlu değildir. Değerli yatırımcılarımız, takip ettiğiniz hisselerle ilişkin analiz ve dealing hizmetlerimiz için bize 24 saat aşağıdaki numaralardan ulaşabilirsiniz.