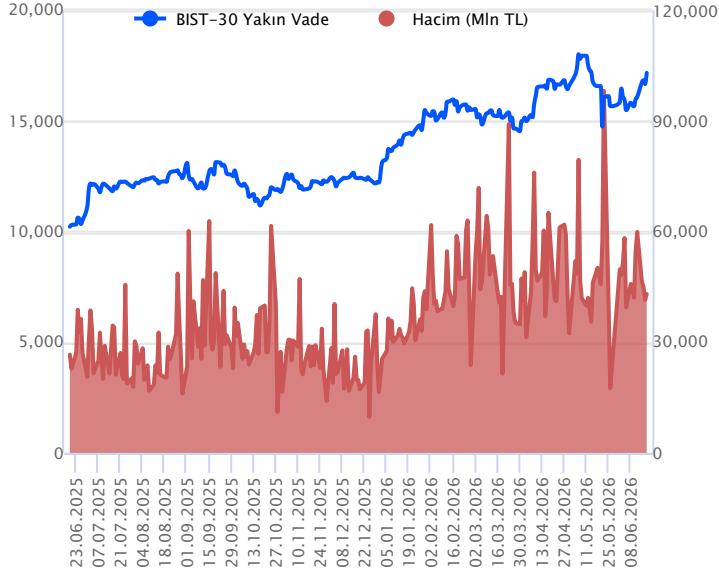


Sözleşme Kodu	Vade Ayı	Uzlaşma Fiyatı	Önceki Uzlaşma Fiyatı	Değişim	Değişim Puan	Gün İçi Yüksek	Gün İçi Düşük	İşlem Miktarı	İşlem Hacim	Açık Pozisyon	Açık Pozisyon Değişimi	Vadeye Kalan Gün Sayısı	Takasbank Başlangıç Teminatı %
ENDEKS KONTRATLARI													
F_XU0300626	30.06.2026	17,235.00	16,723.00	3.06 %	512.00	17,249.00	16,718.00	253,849.00	43,101,132,920.00	419,165.00	-1,960.00	12	12
F_XU0300826	31.08.2026	18,057.00	17,564.00	2.81 %	493.00	18,075.00	17,571.00	12,146.00	2,165,761,350.00	51,152.00	3,135.00	74	12

BIST 30 Yakın Vadeli Kontratı

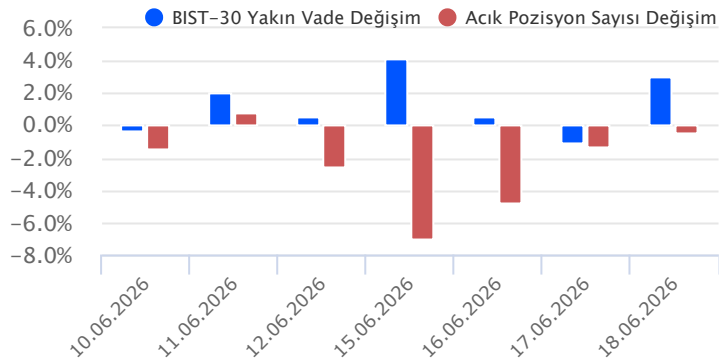


Haziran vadeli endeks sözleşmesi 16.718 ile 17.249 seviyeleri arasında hareket ederek dün günü %3,06 oranında güçlü bir yükselişle 17.235 uzlaşma fiyatından tamamladı. Önceki gün dalgalı seyrile birlikte hafif kâr satışlarının gözlemlendiği sözleşmede dün yükselişlerin yeniden güç kazandığı bir fiyatlama takip edildi. Sözleşmede akşam seans kapanışı uzlaşma fiyatının %0,32 oranında altında 17.180 puandan gerçekleşti. ABD borsaları dün günü yükselişlerle tamamlarken, bu sabah ABD vadeliinde satıcılı bir seyr izleniyor. Avrupa endeksleri hafif satıcılı açılışlara işaret ediyor. Asya piyasalarında genel olarak kırmızı bir renk hâkim. Sözleşmenin güne hafif satıcılı bir açılışla başlamasını bekliyoruz.

Psikolojik öneme sahip 17.000 puan üzerinde kalıcılık korunduğu süreçte yükseliş eğiliminin etkisini sürdürebileceği sözleşmede, 17.200 – 17.250 aralığı kısa vadeli ilk direnç bölgesidir. 17.250 üzerindeki fiyatlamalarda 17.335 – 17.390 – 17.440 ve 17.500 seviyeleri direnç konumunda bulunmaktadır. 17.500 direnci de aşılabılırsa 17.550 – 17.620 ve 17.700 seviyeleri takip edilecektir. Sözleşmede kâr satışlarının gözlenmesi halinde ise 17.100 – 17.000 aralığı ilk destek bölgesidir. 17.000 puan altına sarkmalarda 16.940 – 16.850 – 16.800 - 16.745 - 16.665 ve 16.590 seviyeleri destek olarak izlenebilir.

Endeks - 30 Yakın Vade Aracı Kurum Dağılımı Günlük Değişim					
Long			Short		
Kurum	Net Lot	Pay (%)	Kurum	Net Lot	Pay (%)
Bank of America	19.267	42	Yapı Kredi Yatırım	9.026	20
Teb Yatırım	10.802	24	Bulls Yatırım	7.173	16
Ak Yatırım	6.285	14	Deniz Yatırım	5.965	13
Tacirler Yatırım	4.164	9	Garanti BBVA	5.403	12
Yatırım Finansman	2.316	5	QNB Yatırım Menkul	4.167	9
Diğer	2.561	6	Diğer	13.661	30
İlk 5 Kurum Alım Ağırlıklı					

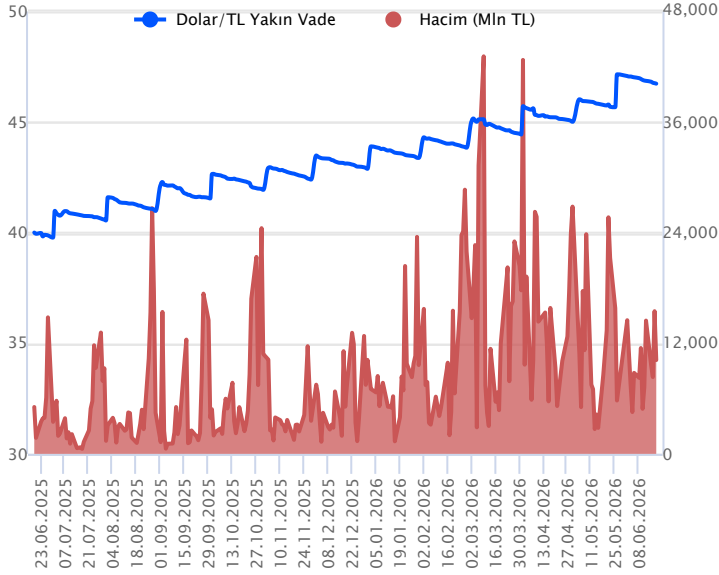
Endeks - 30 Yakın Vade Aracı Kurum Dağılımı Tüm Vade					
Long			Short		
Kurum	Net Lot	Pay (%)	Kurum	Net Lot	Pay (%)
Yapı Kredi Yatırım	112.723	43	İş Yatırım	160.795	62
Teb Yatırım	94.024	36	Garanti BBVA	24.468	9
Yatırım Finansman	14.505	6	Bank of America	19.776	8
HSBC Yatım	13.819	5	Bulls Yatırım	7.424	3
Gedik Yatırım	10.250	4	Meksa Yatırım	6.045	2
Diğer	15.178	6	Diğer	41.991	16
İlk 5 Kurum Alım Ağırlıklı					



Fiyat (%)	Açık Pozisyon (%)	Yorum
Artış	Artış	Yükselişin devamlılığı için sinyal olarak kabul edilebilir.
Artış	Azalış	Yükselişin desteklenmediğini gösterir.
Azalış	Artış	Düşüşlerin devamlılığı için sinyal olarak kabul edilebilir.
Azalış	Azalış	Düşüşlerin desteklenmediğini gösterir.

Sözleşme Kodu	Vade Ayı	Uzlaşma Fiyatı	Önceki Uzlaşma Fiyatı	Değişim	Değişim Puan	Gün İçi Yüksek	Gün İçi Düşük	İşlem Miktarı	İşlem Hacim	Açık Pozisyon	Açık Pozisyon Değişimi	Vadeye Kalan Gün Sayısı	Takasbank Başlangıç Teminatı %
DÖVİZ KONTRATLARI													
F_EURTRY0626	30.06.2026	53.6960	54.2910	-1.10 %	-0.59	54.0990	53.6280	185	9,945,183	5,299	38	12	11
F_EURTRY0726	31.07.2026	55.1110	55.8250	-1.28 %	-0.71	55.6790	55.1010	106	5,850,201	326	56	43	11
F_EURUSD0626	30.06.2026	1.1486	1.1597	-0.96 %	-0.01	1.1540	1.1462	9,528	506,672,837	23,409	1,612	12	4
F_EURUSD0726	31.07.2026	1.1499	1.1631	-1.13 %	-0.01	1.1560	1.1484	2,113	112,452,821	2,377	783	43	4
F_USDTRY0626	30.06.2026	46.7380	46.7550	-0.04 %	-0.02	46.8050	46.7350	217,682	10,176,623,413	3,051,180	-50,448	12	11
F_USDTRY0726	31.07.2026	47.9670	47.9900	-0.05 %	-0.02	48.0500	47.8070	228,305	10,956,011,642	1,326,090	224,254	43	11

Dolar/TL Yakın Vadeli Kontratı



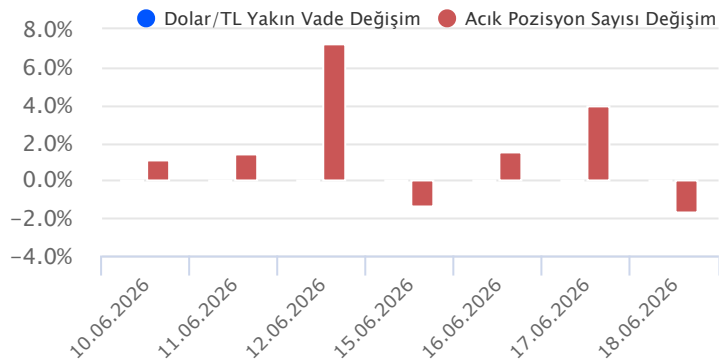
Haziran vadeli dolar/TL sözleşmesi dün 46,7350 ile 46,8050 seviyeleri arasında dalgalanarak günü yüzde 0,04'lük düşükle 46,7380 uzlaşma fiyatından tamamladı. Spot kurda sınırlı ve de kademeli yükselişler dün de devam etti. Yurt içinde TCMB brüt rezervleri geçen hafta 159,4 milyar dolardan 152,1 milyar dolara gerilerken, net rezervler ise 46,8 milyar dolardan 45,1 milyar dolara geriledi. Swap hariç net rezervler ise 29,4 milyar dolardan 29,1 milyar dolara düşüş kaydetti. ABD tarafında işsizlik maaşı başvuruları geçen hafta 226 bin ile beklentilerin hafif üzerinde açıklandı. Ortadoğu'daki risklerin azalması ile petrol fiyatları düşüş göstermeye devam ederken, önceki gün FED faiz kararı ve ekonomik projeksiyonları sonrası dolar endeksi değer kazanmaya devam ediyor. Bugün yurt içinde reel kesim güven endeksi ve kapasite kullanım oranı verileri açıklanacak. Verilerin fiyatlamalar üzerinde etkisi olmasını beklemiyoruz. Haftanın son işlem gününde dolar/TL spot kuru, bu sabah 08:00 itibariyle 46,44 civarında yataya yakın seyrediyor. Dolar endeksi 101,03 civarında bulunuyor.

Dolar/TL Yakın Vade Aracı Kurum Dağılımı Günlük Değişim					
Long			Short		
Kurum	Net Lot	Pay (%)	Kurum	Net Lot	Pay (%)
Yapı Kredi Yatırım	40.396	31	Bank of America	37.285	29
Nurol Yatırım	36.005	28	Deutsche Bank	26.262	20
İş Yatırım	24.514	19	Alternatif Menkul	20.000	16
Teb Yatırım	13.461	10	Akbank	19.120	15
Yatırım Finansman	5.916	5	Deniz Yatırım	5.886	5
Diğer	9.110	7	Diğer	20.849	16

İlk 5 Kurum Alım Ağırlıklı

Dolar/TL Yakın Vade Aracı Kurum Dağılımı Son 1 Yıl					
Long			Short		
Kurum	Net Lot	Pay (%)	Kurum	Net Lot	Pay (%)
Yapı ve Kredi	764.933	28	Bank of America	801.363	28
Teb Yatırım	333.424	12	Yatırım Finansman	325.320	12
QNB Bank	296.375	11	Tera Yatırım	260.918	9
İş Bankası	253.000	9	Deniz Yatırım	259.493	9
Nurol Yatırım	215.097	8	Global Menkul	244.049	9
Diğer	898.636	33	Diğer	870.334	32

İlk 5 Kurum Satım Ağırlıklı

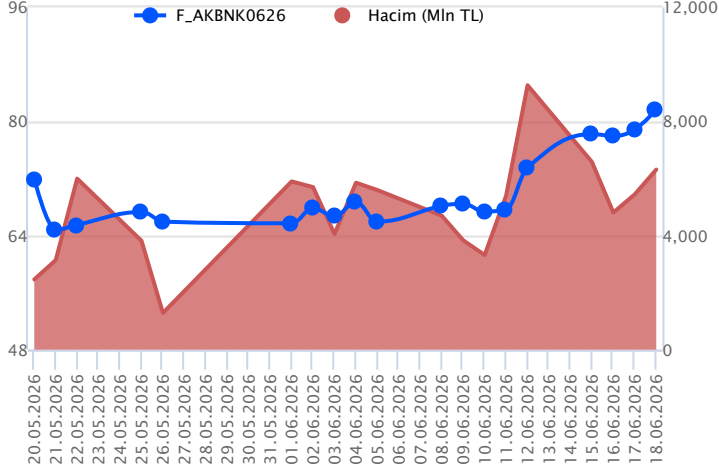


Fiyat (%)	Açık Pozisyon (%)	Yorum
Artış	Artış	Yükselişin devamlılığı için sinyal olarak kabul edilebilir.
Artış	Azalış	Yükselişin desteklenmediğini gösterir.
Azalış	Artış	Düşüşlerin devamlılığı için sinyal olarak kabul edilebilir.
Azalış	Azalış	Düşüşlerin desteklenmediğini gösterir.

Sözleşme	Vade Ayı	Son Uzlaşma	Önceki Uzlaşma	Değişim %	Günün Düşüşü	Günün Yükselişi	İşlem Adedi	İşlem Hacmi
PAY VADELİ SÖZLEŞMELERİNDE EN FAZLA İŞLEM GÖRENLER								
F_AKBNK0626	30.06.2026	81.690	78.830	3.6 %	78.800	81.940	780,271	6,313,297,055
F_THYAO0626	30.06.2026	330.900	325.400	1.7 %	325.750	332.050	154,575	5,087,855,080
F_TRALT0626	30.06.2026	52.520	48.280	8.8 %	47.220	52.860	753,660	3,793,643,687

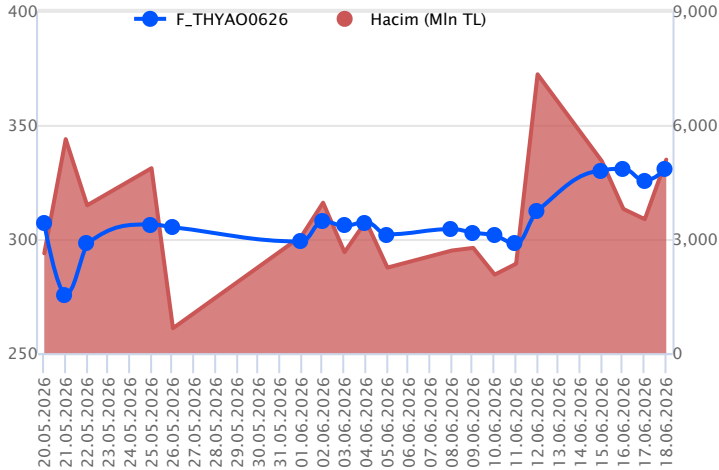
Pay vadeli sözleşmeleri, düşük teminatlarla yüksek tutarlı pozisyonlar almayı mümkün kılar. Pay vadeli sözleşmeleri ile ilgili daha detaylı bilgi almak için Gedik Yatırım VİOP Departmanı ile iletişime geçebilirsiniz.

F_AKBNK0626 Vadeli Kontratı



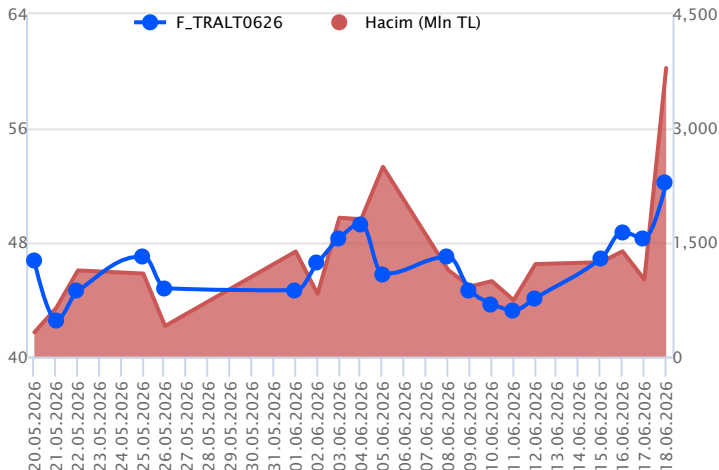
Haziran vadeli AKBNK pay sözleşmesi 78,80 – 81,94 TL aralığında hareket ederek dün günü %3,6 oranında bir yükselişle 81,69 TL uzlaşma fiyatından tamamladı. Son dönemde jeopolitik risklerdeki yatışma ve petrol fiyatlarındaki düşüşün katkısıyla bankacılık sektöründe pozitif bir fiyatlamaya izlenirken, AKBNK ve bankacılık sektöründe dün de yükseliş eğilimi etkisini sürdürdü. AKBNK sözleşmesinde pozitif seyrin devamında 81,95 – 82,20 ile 82,50 – 82,70 aralıkları kısa vadeli direnç bölgeleridir. Bu seviyeler üzerine yerleşmelerde 83,00 – 83,50 – 84,05 – 84,70 ve 85,30 seviyeleri direnç konumunda bulunmaktadır. Sözleşmede kâr satışlarının gözlenmesi halinde ise 81,35 – 81,00 – 80,40 ve 80,00 seviyeleri kısa vadeli destek noktalarıdır. Psikolojik öneme sahip 80,00 TL altına sarkmalarda düzeltme eğiliminin etkisini sürdürebileceği sözleşmede, 79,55 – 79,16 – 78,80 – 77,90 ve 77,56 seviyeleri destek olarak takip edilebilir.

F_THYAO0626 Vadeli Kontratı



Haziran vadeli THYAO pay sözleşmesi dün 325,75-332,05TL seviyeleri arasında dalgalanarak günü yüzde 1,7 yükselişle 330,90TL uzlaşma fiyatından tamamladı. Sözleşmede dün 325,75 bölgesine doğru yaşanan düşüşün ardından gelen tepki alımlarıyla toparlanan sözleşme için bugün yukarı yönlü hareketin devamında 332,15 - 333,20 - 335,00 ve 337,00 direnç noktaları olarak izlenecektir. Bu seviyelerin üzerinde kapanışlar devam ederse, hareketi destekleyebilir. Bu durumda sözleşme için 338,15 – 340,00 ve 342,10 - 344,00 - 345,75 seviyeleri direnç konumunda bulunmaktadır. Buna karşın, geri çekilmelerde ise 328,35 - 327,00 - 325,75 - 324,00 - 322,90 - 321,30 - 320,00 destek noktaları olarak takip edilmektedir. Bu desteklerin altına doğru bir kırılım kaydedilmesi durumunda hareketin 318,55 - 317,60 ve 316,80 bölgelerine doğru devamına neden olabileceğini değerlendiriyoruz.

F_TRALT0626 Vadeli Kontratı



Haziran vadeli TRALT pay sözleşmesi dün 47,22-52,86TL seviyeleri arasında dalgalanarak günü yüzde 8,8 yükselişle 52,52TL uzlaşma fiyatından tamamladı. Sözleşmede dün alımlar takip edildi. Gün içi oynaklıklara karşı dikkatli olunmalı. Bugün içinde alımların devamında 54,00 - 55,80 - 56,80 izlenecek direnç noktaları olacaktır. Bu dirençlerin aşılmasıyla yükselişin devamını destekleyeceğini değerlendiriyoruz. Geri çekilmelerde ise 51,45 - 50,70 - 49,55 destek noktaları olarak bulunmaktadır. Sözleşmede bu desteklerin altına doğru bir kırılım kaydedilmesi durumunda aşağı yönlü baskının artabileceğini değerlendiriyoruz.

Dayanak Varlıkların Teknik Gösterge Görünümleri

20 Gün Ortalama/Fiyat Kesişmesi (YUKARI)

SISE
HEKTS
KRDMD
TTKOM
ALARK

20 Gün Ortalama/Fiyat Kesişmesi (AŞAĞI)

Bu şartları sağlayan dayanak varlık bulunmamaktadır.

Güç Göstergeleri Olumlu

YKBNK
ODAS

Güç Göstergeleri Zayıf

KONTR
TUPRS
PETKM

RSI ve Momentum göstergelerine göre olumlu olanlar

RSI ve Momentum göstergelerine göre zayıf olanlar

50 Gün Ortalama/Fiyat Kesişmesi (YUKARI)

SISE
TTKOM
TRMET

50 Gün Ortalama/Fiyat Kesişmesi (AŞAĞI)

Bu şartları sağlayan dayanak varlık bulunmamaktadır.

MACD

AKSEN	GÜÇLÜ AL
PGSUS	GÜÇLÜ AL
XSD25	GÜÇLÜ AL
VESTL	ZAYIF AL
ALARK	ZAYIF SAT

Göstergeleri Dipte Olanlar

TUPRS
KONTR

CCI, RSI, Stochastics, Williams' %R, MFI ve DX göstergelerinin ortalaması en düşük olanlar

20/50 Gün Ortalama Kesişmesi (YUKARI)

SISE
XSD25
VAKBN
GARAN
TRALT

20/50 Gün Ortalama Kesişmesi (AŞAĞI)

Bu şartları sağlayan dayanak varlık bulunmamaktadır.

Para Girişi Olan Dayanak Varlıklar

	Kapanış	İşlem Hacmi (Mln TL)
XU030	17,127.84	141,960.92568
XSD25	18,465.20	97,105.72311
X10XB	19,174.91	70,546.52890
XLBNK	16,797.39	42,170.49175
THYAO	328.50	17,611.99671

Para Çıkışı Olan Dayanak Varlıklar

	Kapanış	İşlem Hacmi (Mln TL)
Bu şartları sağlayan dayanak varlık bulunmamaktadır.		

Yüksek Hacimliler

	İşlem Hacmi (Mln TL)
XU030	141,960.93
XSD25	97,105.72
X10XB	70,546.53
XLBNK	42,170.49
THYAO	17,612.00

Dayanak Varlıkların Teknik Gösterge Konumları

Kod	5 Günlük H.O	10 Günlük H.O	20 Günlük H.O	50 Günlük H.O	RSI	StochS	MACD	CCI
AEFES	ALIM	ALIM	ALIM	ALIM	ALIM	ALIM	ALIM	ALIM
AKBNK	ALIM	ALIM	ALIM	ALIM	ALIM	ALIM	ALIM	SATIM
AKSEN	ALIM	ALIM	ALIM	ALIM	ALIM	ALIM	ALIM	ALIM
ALARK	SATIM	SATIM	ALIM	ALIM	SATIM	ALIM	SATIM	SATIM
ARCLK	SATIM	SATIM	SATIM	SATIM	ALIM	ALIM	ALIM	SATIM
ASELS	ALIM	ALIM	ALIM	ALIM	ALIM	SATIM	ALIM	ALIM
ASTOR	ALIM	ALIM	SATIM	ALIM	ALIM	SATIM	SATIM	ALIM
BIMAS	ALIM	ALIM	ALIM	ALIM	ALIM	ALIM	ALIM	ALIM
BRSAN	ALIM	ALIM	ALIM	ALIM	SATIM	ALIM	ALIM	SATIM
CIMSA	ALIM	ALIM	SATIM	SATIM	ALIM	ALIM	ALIM	ALIM
CNH/TRY	ALIM	ALIM	ALIM	ALIM	SATIM	ALIM	SATIM	SATIM
DOAS	SATIM	ALIM	ALIM	ALIM	SATIM	ALIM	ALIM	SATIM
DOHOL	SATIM	SATIM	SATIM	ALIM	SATIM	ALIM	SATIM	SATIM
EKGYO	ALIM	ALIM	ALIM	ALIM	ALIM	SATIM	ALIM	ALIM
ENJSA	ALIM	ALIM	ALIM	SATIM	ALIM	SATIM	ALIM	ALIM
ENKAI	ALIM	SATIM	SATIM	SATIM	ALIM	ALIM	SATIM	ALIM
EREGL	ALIM	ALIM	ALIM	ALIM	ALIM	ALIM	SATIM	SATIM
EUR/TRY	SATIM	SATIM	SATIM	ALIM	SATIM	ALIM	SATIM	SATIM
EUR/USD	SATIM	SATIM	SATIM	SATIM	SATIM	ALIM	SATIM	SATIM
FROTO	ALIM	ALIM	ALIM	SATIM	ALIM	ALIM	ALIM	ALIM
GARAN	ALIM	ALIM	ALIM	ALIM	ALIM	ALIM	ALIM	SATIM
GBP/USD	SATIM	SATIM	SATIM	SATIM	SATIM	ALIM	SATIM	SATIM
GUBRF	ALIM	ALIM	SATIM	SATIM	ALIM	ALIM	SATIM	ALIM
HALKB	ALIM	ALIM	ALIM	ALIM	ALIM	SATIM	ALIM	ALIM
HEKTS	ALIM	ALIM	ALIM	ALIM	ALIM	SATIM	SATIM	ALIM
ISCTR	ALIM	ALIM	ALIM	ALIM	ALIM	ALIM	ALIM	SATIM
KCHOL	ALIM	ALIM	ALIM	ALIM	ALIM	ALIM	ALIM	ALIM
KONTR	SATIM	SATIM	SATIM	SATIM	ALIM	SATIM	SATIM	ALIM
KRDMD	ALIM	ALIM	ALIM	ALIM	ALIM	ALIM	SATIM	ALIM
MGROS	ALIM	ALIM	ALIM	ALIM	ALIM	ALIM	ALIM	ALIM
ODAS	ALIM	ALIM	ALIM	ALIM	ALIM	SATIM	ALIM	ALIM
OYAKC	ALIM	ALIM	ALIM	SATIM	ALIM	ALIM	ALIM	SATIM
PETKM	ALIM	ALIM	SATIM	SATIM	ALIM	SATIM	SATIM	ALIM
PGSUS	ALIM	ALIM	ALIM	ALIM	ALIM	ALIM	ALIM	SATIM
RUB/TRY	SATIM	SATIM	SATIM	ALIM	SATIM	ALIM	SATIM	SATIM
SAHOL	ALIM	ALIM	ALIM	ALIM	ALIM	ALIM	ALIM	SATIM
SASA	ALIM	ALIM	ALIM	ALIM	ALIM	SATIM	ALIM	ALIM
SISE	ALIM	ALIM	ALIM	ALIM	ALIM	ALIM	ALIM	ALIM
SOKM	ALIM	ALIM	SATIM	SATIM	ALIM	ALIM	ALIM	SATIM
TAVHL	ALIM	ALIM	ALIM	ALIM	ALIM	ALIM	ALIM	SATIM
TCELL	ALIM	ALIM	ALIM	ALIM	ALIM	ALIM	ALIM	SATIM
THYAO	ALIM	ALIM	ALIM	ALIM	ALIM	ALIM	ALIM	SATIM
TKFEN	ALIM	ALIM	SATIM	ALIM	ALIM	SATIM	SATIM	ALIM
TOASO	ALIM	ALIM	ALIM	ALIM	ALIM	ALIM	ALIM	SATIM
TRALT	ALIM	ALIM	ALIM	ALIM	ALIM	SATIM	ALIM	ALIM
TRMET	ALIM	ALIM	ALIM	ALIM	ALIM	SATIM	ALIM	ALIM
TSKB	ALIM	ALIM	ALIM	ALIM	ALIM	ALIM	ALIM	ALIM
TTKOM	ALIM	ALIM	ALIM	ALIM	ALIM	ALIM	ALIM	SATIM
TUPRS	SATIM	SATIM	SATIM	SATIM	SATIM	ALIM	SATIM	SATIM
ULKER	ALIM	ALIM	ALIM	SATIM	ALIM	SATIM	ALIM	ALIM
USD/TRY	ALIM	ALIM	ALIM	ALIM	ALIM	SATIM	ALIM	ALIM
VAKBN	ALIM	ALIM	ALIM	ALIM	ALIM	ALIM	ALIM	ALIM
VESTL	ALIM	ALIM	SATIM	SATIM	ALIM	SATIM	ALIM	ALIM
X10XB	ALIM	ALIM	ALIM	ALIM	ALIM	ALIM	ALIM	ALIM
XAU/TRY	SATIM	SATIM	SATIM	SATIM	SATIM	ALIM	SATIM	SATIM
XAU/USD	SATIM	SATIM	SATIM	SATIM	SATIM	ALIM	SATIM	SATIM
XLBNK	ALIM	ALIM	ALIM	ALIM	ALIM	SATIM	ALIM	SATIM
XSD25	ALIM	ALIM	ALIM	ALIM	ALIM	ALIM	ALIM	SATIM
XU030	ALIM	ALIM	ALIM	ALIM	ALIM	ALIM	ALIM	SATIM
YKBNK	ALIM	ALIM	ALIM	ALIM	ALIM	SATIM	ALIM	SATIM

Kod	Destek 3	Destek 2	Destek 1	Kapanış	Pivot	Direnç 1	Direnç 2	Direnç 3
DESTEKLER				DİRENÇLER				
F_AEFES0626	20.30	20.61	21.14	21.66	21.45	21.98	22.29	22.82
F_AEFES0726	21.10	21.37	21.83	22.28	22.10	22.56	22.83	23.29
F_AKBNK0626	76.52	77.66	79.66	81.66	80.80	82.80	83.94	85.94
F_AKBNK0726	78.85	79.97	81.99	84.00	83.11	85.13	86.25	88.27
F_AKSEN0626	76.48	78.91	83.28	87.66	85.71	90.08	92.51	96.88
F_AKSEN0726	79.11	81.56	85.76	89.97	88.21	92.41	94.86	99.06
F_ALARK0626	98.52	99.63	101.47	103.30	102.58	104.42	105.53	107.37
F_ALARK0726	101.97	102.98	104.97	106.95	105.98	107.97	108.98	110.97
F_ARCLK0626	101.40	102.30	103.50	104.70	104.40	105.60	106.50	107.70
F_ARCLK0726	104.67	105.38	106.57	107.75	107.28	108.47	109.18	110.37
F_ASELS0626	377.37	385.33	398.67	412.00	406.63	419.97	427.93	441.27
F_ASELS0726	389.68	397.27	410.78	424.30	418.37	431.88	439.47	452.98
F_ASTOR0626	270.15	276.75	289.85	302.95	296.45	309.55	316.15	329.25
F_ASTOR0726	277.93	284.37	297.18	310.00	303.62	316.43	322.87	335.68
F_BIMAS0626N1	373.42	377.53	385.62	393.70	389.73	397.82	401.93	410.02
F_BIMAS0726N1	384.97	389.43	396.62	403.80	401.08	408.27	412.73	419.92
F_BRSAN0626	596.40	605.30	614.90	624.50	623.80	633.40	642.30	651.90
F_BRSAN0726	615.20	623.60	633.80	644.00	642.20	652.40	660.80	671.00
F_CIMSA0626	49.16	49.58	50.25	50.92	50.67	51.34	51.76	52.43
F_CIMSA0726	51.26	51.53	52.04	52.55	52.31	52.82	53.09	53.60
F_CNHTRY0626	6.94	6.94	6.94	6.94	6.94	6.94	6.94	6.94
F_DOAS0626	193.67	195.63	197.07	198.50	199.03	200.47	202.43	203.87
F_DOAS0726	199.07	201.08	202.12	203.15	204.13	205.17	207.18	208.22
F_DOHOL0626	21.79	22.03	22.29	22.55	22.53	22.79	23.03	23.29
F_DOHOL0726	22.55	22.76	23.00	23.23	23.21	23.45	23.66	23.90
F_EKGYO0626	20.53	20.82	21.31	21.80	21.60	22.09	22.38	22.87
F_EKGYO0726	21.45	21.67	22.07	22.48	22.29	22.69	22.91	23.31
F_ENJSA0626	103.03	104.67	107.63	110.60	109.27	112.23	113.87	116.83
F_ENJSA0726	107.78	108.92	111.18	113.45	112.32	114.58	115.72	117.98
F_ENKAI0626	91.72	92.49	93.59	94.70	94.36	95.46	96.23	97.33
F_ENKAI0726	94.78	95.44	96.54	97.64	97.20	98.30	98.96	100.06
F_EREGL0626	38.56	39.05	39.65	40.24	40.14	40.74	41.23	41.83
F_EREGL0726	39.76	40.24	40.85	41.45	41.33	41.94	42.42	43.03
F_EURTRY0626	53.02	53.32	53.49	53.65	53.79	53.96	54.26	54.43
F_EURTRY0726	54.33	54.72	54.91	55.11	55.30	55.49	55.87	56.07
F_EURUSD0626	1.14	1.14	1.15	1.15	1.15	1.15	1.16	1.16
F_EURUSD0726	1.14	1.14	1.15	1.15	1.15	1.15	1.16	1.16
F_FROTO0626	87.73	88.74	90.57	92.40	91.58	93.41	94.42	96.25
F_FROTO0726	90.42	91.51	93.18	94.85	94.27	95.94	97.03	98.70
F_GARAN0626	139.87	141.08	142.97	144.85	144.18	146.07	147.28	149.17
F_GARAN0726	144.30	145.45	147.30	149.15	148.45	150.30	151.45	153.30
F_GBPUSD0626	1.32	1.32	1.32	1.32	1.32	1.32	1.32	1.32
F_GUBRF0626	492.77	500.43	509.77	519.10	517.43	526.77	534.43	543.77
F_GUBRF0726	510.17	517.03	526.77	536.50	533.63	543.37	550.23	559.97
F_HALKB0626	46.24	47.00	47.92	48.83	48.68	49.60	50.36	51.28
F_HALKB0726	47.26	48.16	49.09	50.03	49.99	50.92	51.82	52.75
F_HEKTS0626	3.71	3.80	3.96	4.12	4.05	4.21	4.30	4.46
F_HEKTS0726	3.83	3.92	4.08	4.24	4.17	4.33	4.42	4.58
F_ISCTR0626	14.73	14.91	15.24	15.57	15.42	15.75	15.93	16.26
F_ISCTR0726	15.23	15.39	15.72	16.04	15.88	16.21	16.37	16.70
F_KCHOL0626	193.35	195.00	198.00	201.00	199.65	202.65	204.30	207.30
F_KCHOL0726	199.40	200.95	204.00	207.05	205.55	208.60	210.15	213.20
F_KONTR0626	5.77	5.77	5.77	5.77	5.77	5.77	5.77	5.77
F_KONTR0726	5.76	5.76	5.76	5.76	5.76	5.76	5.76	5.76
F_KRDMD0626	38.83	39.34	40.00	40.65	40.51	41.17	41.68	42.34
F_KRDMD0726	40.11	40.59	41.21	41.82	41.69	42.31	42.79	43.41
F_MGROS0626	677.70	683.00	691.30	699.60	696.60	704.90	710.20	718.50
F_MGROS0726	703.20	706.80	714.00	721.20	717.60	724.80	728.40	735.60
F_ODAS0626	8.01	8.24	8.67	9.09	8.90	9.33	9.56	9.99
F_ODAS0726	8.27	8.50	8.92	9.34	9.15	9.57	9.80	10.22
F_OYAKC0626	21.41	21.57	21.81	22.05	21.97	22.21	22.37	22.61
F_OYAKC0726	22.13	22.27	22.53	22.80	22.67	22.93	23.07	23.33
F_PETKM0626	19.18	19.48	20.06	20.63	20.36	20.94	21.24	21.82
F_PETKM0726	19.72	20.05	20.62	21.20	20.95	21.52	21.85	22.42
F_PGSUS0626	180.50	181.60	183.75	185.90	184.85	187.00	188.10	190.25
F_PGSUS0726	185.47	186.53	188.62	190.70	189.68	191.77	192.83	194.92

Kod	Destek 3	Destek 2	Destek 1	Kapanış	Pivot	Direnç 1	Direnç 2	Direnç 3
DESTEKLER				DİRENÇLER				
F_RUBTRY0626	0.57	0.57	0.57	0.57	0.57	0.57	0.57	0.57
F_SAHOL0626	98.23	99.52	101.33	103.15	102.62	104.43	105.72	107.53
F_SAHOL0726	101.25	102.60	104.25	105.90	105.60	107.25	108.60	110.25
F_SASA0626	2.72	2.74	2.78	2.81	2.80	2.84	2.86	2.90
F_SASA0726	2.80	2.83	2.86	2.89	2.89	2.92	2.95	2.98
F_SISE0626	44.10	44.83	46.26	47.69	46.99	48.42	49.15	50.58
F_SISE0726	45.46	46.20	47.63	49.07	48.37	49.80	50.54	51.97
F_SOKM0626	48.28	48.76	49.26	49.75	49.74	50.24	50.72	51.22
F_SOKM0726	49.88	50.35	50.77	51.20	51.24	51.66	52.13	52.55
F_TAVHL0626	293.75	297.90	301.95	306.00	306.10	310.15	314.30	318.35
F_TAVHL0726	301.95	305.75	309.65	313.55	313.45	317.35	321.15	325.05
F_TCELL0626	110.60	112.00	113.95	115.90	115.35	117.30	118.70	120.65
F_TCELL0726	114.52	115.68	117.77	119.85	118.93	121.02	122.18	124.27
F_THYAO0626	320.65	323.20	326.95	330.70	329.50	333.25	335.80	339.55
F_THYAO0726	330.40	333.00	336.55	340.10	339.15	342.70	345.30	348.85
F_TKFEN0626	129.27	132.03	135.97	139.90	138.73	142.67	145.43	149.37
F_TKFEN0726	133.78	135.72	139.58	143.45	141.52	145.38	147.32	151.18
F_TOASO0626	319.37	322.68	327.97	333.25	331.28	336.57	339.88	345.17
F_TOASO0726	330.80	333.20	338.00	342.80	340.40	345.20	347.60	352.40
F_TRALT0626	43.01	45.11	48.65	52.18	50.75	54.29	56.39	59.93
F_TRALT0726	44.31	46.42	49.96	53.50	52.07	55.61	57.72	61.26
F_TRMET0626	106.90	110.95	115.75	120.55	119.80	124.60	128.65	133.45
F_TRMET0726	111.02	114.73	119.52	124.30	123.23	128.02	131.73	136.52
F_TSKB0626	11.68	11.91	12.24	12.56	12.47	12.80	13.03	13.36
F_TSKB0726	12.08	12.30	12.62	12.93	12.84	13.16	13.38	13.70
F_TTKOM0626	62.08	62.62	63.52	64.42	64.06	64.96	65.50	66.40
F_TTKOM0726	64.00	64.45	65.35	66.25	65.80	66.70	67.15	68.05
F_TUPRS0626	215.27	219.08	222.22	225.35	226.03	229.17	232.98	236.12
F_TUPRS0726	221.83	225.77	228.93	232.10	232.87	236.03	239.97	243.13
F_ULKER0626	108.63	109.37	110.78	112.20	111.52	112.93	113.67	115.08
F_ULKER0726	111.87	112.63	114.17	115.70	114.93	116.47	117.23	118.77
F_USDTRY0626	46.64	46.69	46.71	46.74	46.76	46.78	46.83	46.85
F_USDTRY0726	47.59	47.70	47.83	47.97	47.94	48.08	48.19	48.32
F_VAKBN0626	33.19	33.80	34.51	35.22	35.12	35.83	36.44	37.15
F_VAKBN0726	34.51	35.02	35.73	36.45	36.24	36.95	37.46	38.17
F_VESTL0626	24.61	24.87	25.21	25.54	25.47	25.81	26.07	26.41
F_VESTL0726	25.42	25.66	26.01	26.36	26.25	26.60	26.84	27.19
F_X10XB0626	18,640.67	18,752.33	18,824.67	18,897.00	18,936.33	19,008.67	19,120.33	19,192.67
F_X10XB0826	19,660.67	19,755.33	19,802.67	19,850.00	19,897.33	19,944.67	20,039.33	20,086.67
F_XAUTRYM0626	6,209.87	6,294.53	6,342.27	6,390.00	6,426.93	6,474.67	6,559.33	6,607.07
F_XAUTRYM0826	6,609.17	6,705.43	6,764.47	6,823.50	6,860.73	6,919.77	7,016.03	7,075.07
F_XAUUSD0626	4,065.13	4,136.17	4,178.73	4,221.30	4,249.77	4,292.33	4,363.37	4,405.93
F_XAUUSD0826	4,121.67	4,193.33	4,236.67	4,280.00	4,308.33	4,351.67	4,423.33	4,466.67
F_XLBNK0626	15,972.00	16,171.00	16,518.00	16,865.00	16,717.00	17,064.00	17,263.00	17,610.00
F_XLBNK0826	16,969.33	17,144.67	17,447.33	17,750.00	17,622.67	17,925.33	18,100.67	18,403.33
F_XSD250626	18,252.00	18,252.00	18,252.00	18,252.00	18,252.00	18,252.00	18,252.00	18,252.00
F_XU0300626	16,318.00	16,518.00	16,849.00	17,180.00	17,049.00	17,380.00	17,580.00	17,911.00
F_XU0300826	17,193.00	17,382.00	17,697.00	18,012.00	17,886.00	18,201.00	18,390.00	18,705.00
F_YKBNK0626	39.54	40.26	41.59	42.93	42.31	43.64	44.36	45.69
F_YKBNK0726	40.91	41.57	42.82	44.08	43.48	44.73	45.39	46.64

Sözleşme Kodu	Vade Ayı	Uzlaşma Fiyatı	Önceki Uzlaşma Fiyatı	Değişim	Değişim Puan	Gün İçi Yüksek	Gün İçi Düşük	İşlem Miktarı	İşlem Hacim	Açık Pozisyon	Açık Pozisyon Değişimi	Vadeye Kalan Gün Sayısı	Takasbank Başlangıç Teminatı %
ENDEKS KONTRATLARI													
F_XU0300626	30.06.2026	17,235.00	16,723.00	3.06 %	512.00	17,249.00	16,718.00	253,849.00	43,101,132,920.00	419,165.00	-1,960.00	12	12
F_XU0300826	31.08.2026	18,057.00	17,564.00	2.81 %	493.00	18,075.00	17,571.00	12,146.00	2,165,761,350.00	51,152.00	3,135.00	74	12
F_XU0301026	30.10.2026	18,811.00	18,321.00	2.67 %	490.00	18,849.00	18,311.00	79.00	14,739,220.00	3,965.00	21.00	134	12
F_XU0301226	31.12.2026	19,667.00	19,211.00	2.37 %	456.00	19,747.00	19,330.00	65.00	12,667,720.00	1,166.00	15.00	196	12
DÖVİZ KONTRATLARI													
F_CNHTRY0626	30.06.2026	6.9424	6.9424	0.00 %	0.00	6.9424	6.9424	25	1,735,600	20	-25	12	11
F_CNHTRY0726	31.07.2026	0.0000	0.0000		0.00	0.0000	0.0000					43	11
F_EURTRY0626	30.06.2026	53.6960	54.2910	-1.10 %	-0.59	54.0990	53.6280	185	9,945,183	5,299	38	12	11
F_EURTRY0726	31.07.2026	55.1110	55.8250	-1.28 %	-0.71	55.6790	55.1010	106	5,850,201	326	56	43	11
F_EURUSD0626	30.06.2026	1.1486	1.1597	-0.96 %	-0.01	1.1540	1.1462	9,528	506,672,837	23,409	1,612	12	4
F_EURUSD0726	31.07.2026	1.1499	1.1631	-1.13 %	-0.01	1.1560	1.1484	2,113	112,452,821	2,377	783	43	4
F_GBPUSD0626	30.06.2026	1.3215	1.3430	-1.60 %	-0.02	1.3216	1.3213	2	122,183	15	0	12	4
F_GBPUSD0726	31.07.2026	0.0000	0.0000		0.00	0.0000	0.0000					43	4
F_RUBTRY0626	30.06.2026	0.6346	0.6346	0.00 %	0.00	0.5690	0.5690	2	113,800	0	-2	12	18
F_RUBTRY0726	31.07.2026	0.0000	0.0000		0.00	0.0000	0.0000					43	18
F_USDTRY0626	30.06.2026	46.7380	46.7550	-0.04 %	-0.02	46.8050	46.7350	217,682	10,176,623,413	3,051,180	-50,448	12	11
F_USDTRY0726	31.07.2026	47.9670	47.9900	-0.05 %	-0.02	48.0500	47.8070	228,305	10,956,011,642	1,326,090	224,254	43	11
F_P_USDTRY0626	30.06.2026	0.0000	0.0000		0.00	0.0000	0.0000					12	11
F_P_USDTRY0726	31.07.2026	0.0000	0.0000		0.00	0.0000	0.0000					43	11
KIYMETLİ MADEN KONTRATLARI													
F_XAUTRYM0626	30.06.2026	6,395.700	6,558.900	-2.49 %	-163.20	6,511.600	6,379.200	91,161	585,783,173	661,380	-2,731	12	14
F_XAUTRYM0826	31.08.2026	6,819.600	7,001.300	-2.60 %	-181.70	6,957.000	6,801.700	15,813	108,407,103	571,991	2,968	74	14
F_XAUUSD0626	30.06.2026	4,254.500	4,360.000	-2.42 %	-105.50	4,320.800	4,207.200	122,695	24,182,558,706	71,663	-30,068	12	10
F_XAUUSD0826	31.08.2026	4,313.700	4,418.800	-2.38 %	-105.10	4,380.000	4,265.000	12,688	2,538,223,853	89,255	-504	74	10
PAY VADELİ													
F_AEFES0626	30.06.2026	21.650	21.170	2.27 %	0.48	21.770	20.930	138,596	297,752,056	169,834	7,104	12	15
F_AEFES0726	31.07.2026	22.290	21.860	1.97 %	0.43	22.380	21.650	15,049	33,215,831	36,997	3,912	43	15
F_AKBNK0626	30.06.2026	81.690	78.830	3.63 %	2.86	81.940	78.800	780,271	6,313,297,055	1,019,005	30,976	12	15
F_AKBNK0726	31.07.2026	84.020	81.200	3.47 %	2.82	84.240	81.100	103,056	853,562,585	154,070	80,955	43	15
F_AKSEN0626	30.06.2026	87.780	81.460	7.76 %	6.32	88.130	81.330	47,968	409,995,435	63,825	-2,459	12	14
F_AKSEN0726	31.07.2026	90.200	84.130	7.22 %	6.07	90.650	84.000	6,218	54,822,816	9,893	617	43	14
F_ALARK0626	30.06.2026	103.550	101.900	1.62 %	1.65	103.700	100.750	23,248	237,676,445	70,150	1,119	12	13
F_ALARK0726	31.07.2026	106.300	105.100	1.14 %	1.20	107.000	104.000	1,945	20,456,850	2,276	90	43	13
F_ARCLK0626	30.06.2026	104.450	104.200	0.24 %	0.25	105.300	103.200	12,155	126,946,140	38,975	1,639	12	13
F_ARCLK0726	31.07.2026	107.650	106.650	0.94 %	1.00	108.000	106.100	802	8,603,420	3,462	404	43	13
F_ASELS0626	30.06.2026	413.500	398.400	3.79 %	15.10	414.600	393.300	68,295	2,740,902,670	117,227	4,225	12	16
F_ASELS0726	31.07.2026	424.700	409.750	3.65 %	14.95	425.950	404.850	3,218	133,170,300	10,599	266	43	16
F_ASTOR0626	30.06.2026	300.400	287.600	4.45 %	12.80	303.050	283.350	111,534	3,229,701,115	56,691	2,363	12	16
F_ASTOR0726	31.07.2026	306.700	294.350	4.20 %	12.35	310.050	290.800	2,573	76,622,205	9,260	21	43	16
F_BIMAS0626N1	30.06.2026	392.900	387.200	1.47 %	5.70	393.850	381.650	20,936	1,627,549,580	33,713	2,609	12	13
F_BIMAS0726N1	31.07.2026	404.300	398.050	1.57 %	6.25	405.550	393.900	770	61,759,800	2,433	73	43	13
F_BRSAN0626	30.06.2026	624.700	621.700	0.48 %	3.00	632.700	614.200	6,564	408,918,220	6,645	124	12	17
F_BRSAN0726	31.07.2026	643.200	636.900	0.99 %	6.30	650.600	632.000	709	45,364,900	604	-12	43	17
F_CIMSA0626	30.06.2026	50.980	50.070	1.82 %	0.91	51.090	50.000	14,111	71,546,039	37,994	-1,660	12	13
F_CIMSA0726	31.07.2026	52.450	51.580	1.69 %	0.87	52.580	51.800	985	5,144,059	1,260	48	43	13
F_DOAS0626	30.06.2026	198.550	199.250	-0.35 %	-0.70	201.000	197.600	2,046	40,704,325	3,940	255	12	15
F_DOAS0726	31.07.2026	203.400	205.550	-1.05 %	-2.15	206.150	203.100	270	5,522,885	1,854	154	43	15
F_DOHOL0626	30.06.2026	22.570	22.350	0.98 %	0.22	22.770	22.270	73,741	166,037,669	198,494	-10,851	12	14
F_DOHOL0726	31.07.2026	23.240	23.010	1.00 %	0.23	23.430	22.980	6,888	15,951,651	12,796	2,818	43	14
F_EKGYO0626	30.06.2026	21.830	21.190	3.02 %	0.64	21.890	21.110	594,169	1,280,264,145	651,256	-6,712	12	14
F_EKGYO0726	31.07.2026	22.440	21.850	2.70 %	0.59	22.500	21.880	40,515	89,833,930	60,834	3,026	43	14
F_ENJSA0626	30.06.2026	110.400	107.250	2.94 %	3.15	110.900	106.300	3,654	39,780,320	17,838	264	12	15
F_ENJSA0726	31.07.2026	113.150	110.150	2.72 %	3.00	113.450	110.050	255	2,860,015	1,218	-73	43	15
F_ENKAI0626	30.06.2026	94.840	93.750	1.16 %	1.09	95.120	93.250	46,934	442,252,281	81,693	1,231	12	14
F_ENKAI0726	31.07.2026	97.690	96.660	1.07 %	1.03	97.860	96.100	2,256	21,908,135	7,088	599	43	14
F_EREGL0626	30.06.2026	40.220	39.780	1.11 %	0.44	40.640	39.550	397,586	1,596,567,039	779,096	17,200	12	14
F_EREGL0726	31.07.2026	41.360	40.950	1.00 %	0.41	41.820	40.730	18,166	74,943,367	38,186	1,913	43	14
F_FROTO0626	30.06.2026	92.450	89.910	2.83 %	2.54	92.590	89.750	55,898	511,349,109	97,154	-4,949	12	14
F_FROTO0726	31.07.2026	95.210	92.660	2.75 %	2.55	95.360	92.600	4,249	40,243,767	18,663	-1,123	43	14
F_GARAN0626	30.06.2026	144.950	142.250	1.90 %	2.70	145.400	142.300	173,451	2,503,256,855	245,417	8,602	12	14
F_GARAN0726	31.07.2026	149.200	146.500	1.84 %	2.70	149.600	146.600	5,639	83,694,445	13,275	358	43	14
F_GUBRF0626	30.06.2026	520.000	511.300	1.70 %	8.70	525.100	508.100	10,029	519,245,010	18,830	9	12	16
F_GUBRF0726	31.07.2026	535.000	526.800	1.56 %	8.20	540.500	523.900	1,621	86,147,590	2,350	252	43	16
F_HALKB0626	30.06.2026	48.750	48.070	1.41 %	0.68	49.450	47.770	362,484	1,759,124,098	418,754	-11,428	12	17
F_HALKB0726	31.07.2026	49.960	49.290	1.36 %	0.67	50.880	49.050	21,770	108,523,977	44,836	3,650	43	17
F_HEKTS0626	30.06.2026	4.110	3.910	5.12 %	0.20	4.140	3.890	2,152,324	870,577,825	1,108,002	216,520	12	15
F_HEKTS0726	31.07.2026	4.230	4.040	4.70 %	0.19	4.260	4.010	178,754	74,859,667	94,487	-12,742	43	15

Sözleşme Kodu	Vade Ayı	Uzlaşma Fiyatı	Önceki Uzlaşma Fiyatı	Değişim	Değişim Puan	Gün İçi Yüksek	Gün İçi Düşük	İşlem Miktarı	İşlem Hacim	Açık Pozisyon	Açık Pozisyon Değişimi	Vadeye Kalan Gün Sayısı	Takasbank Başlangıç Teminatı %
PAY VADELİ													
F_ISCTR0626	30.06.2026	15.580	15.080	3.32 %	0.50	15.600	15.090	2,083,914	3,207,779,593	2,525,521	219,847	12	14
F_ISCTR0726	31.07.2026	16.030	15.520	3.29 %	0.51	16.050	15.560	79,692	126,095,601	138,285	25,150	43	14
F_KCHOL0626	30.06.2026	200.950	198.000	1.49 %	2.95	201.300	196.650	108,157	2,156,296,965	237,092	-494	12	13
F_KCHOL0726	31.07.2026	206.950	203.700	1.60 %	3.25	207.100	202.500	5,403	110,879,240	17,333	2,459	43	13
F_KONTR0626	30.06.2026	5.770	6.410	-9.98 %	-0.64	5.770	5.770	51,602	29,774,354	155,617	-28,610	12	16
F_KONTR0726	31.07.2026	5.760	6.390	-9.86 %	-0.63	5.760	5.760	6,595	3,798,720	46,859	-175	43	16
F_KRDMD0626	30.06.2026	40.710	39.860	2.13 %	0.85	41.030	39.860	177,779	720,876,088	143,347	-13,965	12	13
F_KRDMD0726	31.07.2026	41.930	40.940	2.42 %	0.99	42.180	41.080	6,021	25,095,483	19,776	191	43	13
F_MGROS0626	30.06.2026	700.100	692.300	1.13 %	7.80	701.900	688.300	7,190	500,774,710	9,982	621	12	13
F_MGROS0726	31.07.2026	719.000	705.700	1.88 %	13.30	721.200	710.400	278	19,920,260	957	-1	43	13
F_ODAS0626	30.06.2026	9.110	8.500	7.18 %	0.61	9.140	8.480	712,484	630,736,237	451,146	26,866	12	15
F_ODAS0726	31.07.2026	9.360	8.760	6.85 %	0.60	9.380	8.730	34,284	31,275,003	46,871	13,115	43	15
F_OYAKC0626	30.06.2026	22.100	21.830	1.24 %	0.27	22.130	21.730	66,220	145,463,710	155,123	-9,222	12	15
F_OYAKC0726	31.07.2026	22.780	22.480	1.33 %	0.30	22.800	22.400	3,844	8,685,722	19,201	706	43	15
F_PETKM0626	30.06.2026	20.560	20.340	1.08 %	0.22	20.670	19.790	408,246	825,573,612	436,769	-43,117	12	14
F_PETKM0726	31.07.2026	21.180	21.000	0.86 %	0.18	21.270	20.370	22,910	47,695,389	35,016	730	43	14
F_PGSUS0626	30.06.2026	185.700	182.050	2.00 %	3.65	185.950	182.700	28,254	521,525,480	116,397	1,619	12	14
F_PGSUS0726	31.07.2026	190.500	187.000	1.87 %	3.50	190.750	187.600	1,462	27,696,725	10,052	555	43	14
F_SAHOL0626	30.06.2026	103.150	100.700	2.43 %	2.45	103.900	100.800	111,545	1,148,000,005	362,988	14,119	12	14
F_SAHOL0726	31.07.2026	106.050	103.550	2.41 %	2.50	106.950	103.950	8,373	88,624,695	33,495	1,149	43	14
F_SASA0626	30.06.2026	2.800	2.770	1.08 %	0.03	2.830	2.770	5,569,225	1,559,542,573	9,156,740	-389,126	12	15
F_SASA0726	31.07.2026	2.890	2.870	0.70 %	0.02	2.920	2.860	716,207	206,831,146	1,090,331	-175,544	43	15
F_SISE0626	30.06.2026	47.670	45.450	4.88 %	2.22	47.720	45.560	195,586	911,601,896	245,725	9,039	12	13
F_SISE0726	31.07.2026	49.020	46.810	4.72 %	2.21	49.100	46.930	12,636	60,665,116	32,870	1,226	43	13
F_SOKM0626	30.06.2026	49.690	49.220	0.95 %	0.47	50.230	49.250	16,387	81,363,183	45,637	-2,420	12	13
F_SOKM0726	31.07.2026	51.090	50.620	0.93 %	0.47	51.700	50.810	1,142	5,833,427	6,061	84	43	13
F_TAVHL0626	30.06.2026	307.750	303.400	1.43 %	4.35	310.250	302.050	17,943	550,761,620	62,495	1,363	12	15
F_TAVHL0726	31.07.2026	313.500	310.500	0.97 %	3.00	317.250	309.550	648	20,295,130	2,313	82	43	15
F_TCELL0626	30.06.2026	116.350	113.600	2.42 %	2.75	116.750	113.400	100,242	1,152,483,840	217,455	-2,912	12	13
F_TCELL0726	31.07.2026	120.000	117.000	2.56 %	3.00	120.100	116.850	10,236	122,021,770	16,336	6,663	43	13
F_THYAO0626	30.06.2026	330.900	325.400	1.69 %	5.50	332.050	325.750	154,575	5,087,855,080	269,332	-1,530	12	13
F_THYAO0726	31.07.2026	340.350	334.750	1.67 %	5.60	341.750	335.600	35,059	1,184,231,450	50,652	28,356	43	13
F_TKFEN0626	30.06.2026	140.400	138.000	1.74 %	2.40	141.500	134.800	18,755	259,864,935	51,100	-704	12	14
F_TKFEN0726	31.07.2026	143.200	140.750	1.74 %	2.45	143.450	137.650	842	11,867,830	2,768	-18	43	14
F_TOASO0626	30.06.2026	333.800	331.350	0.74 %	2.45	334.600	326.000	10,334	341,532,595	25,226	860	12	15
F_TOASO0726	31.07.2026	342.450	339.900	0.75 %	2.55	342.800	335.600	471	15,991,950	2,214	-17	43	15
F_TRALT0626	30.06.2026	52.520	48.280	8.78 %	4.24	52.860	47.220	753,660	3,793,643,687	293,096	38,109	12	16
F_TRALT0726	31.07.2026	53.790	49.510	8.64 %	4.28	54.180	48.530	25,045	130,580,234	24,587	3,345	43	16
F_TRMET0626	30.06.2026	121.000	118.000	2.54 %	3.00	123.850	115.000	48,039	572,289,240	23,543	4,266	12	15
F_TRMET0726	31.07.2026	124.350	120.300	3.37 %	4.05	126.950	118.450	4,925	60,630,445	4,358	541	43	15
F_TSKB0626	30.06.2026	12.570	12.130	3.63 %	0.44	12.710	12.150	166,059	207,719,481	237,596	35,965	12	14
F_TSKB0726	31.07.2026	12.970	12.550	3.35 %	0.42	13.070	12.530	17,226	22,182,838	25,129	-4,042	43	14
F_TTKOM0626	30.06.2026	64.490	63.160	2.11 %	1.33	64.600	63.160	72,124	460,473,378	228,880	2,428	12	14
F_TTKOM0726	31.07.2026	66.190	65.000	1.83 %	1.19	66.250	64.900	2,935	19,222,409	22,969	-628	43	14
F_TUPRS0626	30.06.2026	225.700	229.850	-1.81 %	-4.15	229.850	222.900	89,955	2,026,862,565	112,186	-13,592	12	14
F_TUPRS0726	31.07.2026	232.200	237.250	-2.13 %	-5.05	236.800	229.700	33,615	778,213,635	50,426	31,120	43	14
F_ULKER0626	30.06.2026	112.100	110.000	1.91 %	2.10	112.250	110.100	19,387	215,113,030	34,295	1,550	12	14
F_ULKER0726	31.07.2026	115.600	112.950	2.35 %	2.65	115.700	113.400	2,024	23,159,325	3,449	438	43	14
F_VAKBN0626	30.06.2026	35.370	34.390	2.85 %	0.98	35.730	34.410	229,345	805,606,653	215,432	-3,380	12	14
F_VAKBN0726	31.07.2026	36.450	35.430	2.88 %	1.02	36.740	35.520	11,886	42,956,574	48,601	2,729	43	14
F_VESTL0626	30.06.2026	25.610	25.210	1.59 %	0.40	25.740	25.140	38,684	98,466,220	71,031	1,861	12	14
F_VESTL0726	31.07.2026	26.310	25.930	1.47 %	0.38	26.490	25.900	3,151	8,265,053	10,152	1,226	43	14
F_YKBNK0626	30.06.2026	42.920	41.070	4.50 %	1.85	43.020	40.970	713,655	3,017,406,623	770,921	71,301	12	15
F_YKBNK0726	31.07.2026	44.050	42.230	4.31 %	1.82	44.130	42.220	76,604	332,007,948	129,061	14,338	43	15

*Takasbank pozisyon limitlerine ulaşmak için [tıklayınız](#).



Gedik Yatırım Menkul Değerler A.Ş. - Yatırım Danışmanlığı Birimi

Ünvan : Gedik Yatırım Menkul Değerler A.Ş.

Adres : Altayçeşme Mah. Çamlı Sok. Pasco Plaza, No:21, İç Kapı No:45, K:10-11-12 Maltepe/İstanbul

Tel : (0216) 453 0053

E-Posta : vadeli@gedik.com

***Gedik Yatırım VİOP Bülteni, Genel Yatırım Tavsiyesi Kapsamında Yatırım Danışmanlığı Birimi Tarafından Hazırlanmaktadır.**

YASAL UYARI

Burada yer alan bilgiler Gedik Yatırım tarafından bilgilendirme amacıyla hazırlanmıştır. Yatırım sinyal, bilgi, yorum ve tavsiyeleri yatırım danışmanlığı kapsamında değildir. Yatırım danışmanlığı hizmeti; aracı kurumlar, portföy yönetim şirketleri, mevduat kabul etmeyen bankalar ile müşteri arasında imzalanacak yatırım danışmanlığı sözleşmesi çerçevesinde sunulmaktadır. Burada yer alan sinyal, yorum ve tavsiyeler, herhangi bir yatırım aracının alım satım önerisi ya da getiri vaadi olarak yorumlanmamalıdır. Bu görüşler mali durumunuz ile risk ve getiri tercihlerinize uygun olmayabilir ve sadece burada yer alan bilgilere ve sinyallere dayanarak yatırım kararı verilmesi beklentilerinize uygun sonuçlar doğurmayabilir. Burada yer alan sinyaller, fiyatlar, veriler ve bilgilerin tam ve doğru olduğu garanti edilemez; içerik, haber verilmeksizin değiştirilebilir. Tüm sinyal ve veriler, Gedik Yatırım tarafından güvenilir olduğuna inanılan kaynaklardan alınmıştır. Bu sinyal ve kaynakların kullanılması nedeni ile ortaya çıkabilecek hatalardan ve zararlardan Gedik Yatırım sorumlu değildir.