

## ABD – İran mutabakatı risk iştahını destekledi

Küresel piyasalar haftaya ABD ile İran arasında mutabakata varıldığı haberinin yarattığı iyimserlikle başladı. Böylece son aylarda küresel fiyatlamalar üzerinde belirleyici olan jeopolitik risk temasında kısmi de olsa bir yumuşama görüldü. Mutabakat haberinin ardından küresel hisse piyasalarında yükselişler öne çıkarken, petrol fiyatlarında ise sert geri çekilmeler yaşandı. Son haftalarda 90 doların üzerinde seyreden Brent petrol, hafta boyunca etkili olan satışlarla birlikte 80 dolar seviyesinin altına test etti. Özellikle Hürmüz Boğazı'ndaki geçişlerin yeniden normale dönmeye başlayacağı beklentisi ve ABD tarafından uygulanan deniz ablukasının kaldırılması enerji arzına ilişkin endişelerin azalmasına katkı sağladı. Petrol fiyatlarındaki geri çekilme, küresel enflasyon görünümüne ilişkin endişeleri azaltırken, gelişmekte olan ülke varlıkları açısından da destekleyici bir unsur olarak değerlendirildi. Hafta içerisinde taraflar arasında mutabakatın dijital imzalarla resmileştirildiği ve anlaşmanın temel çerçevesini oluşturan 14 maddelik metnin açıklandığı görüldü. Açıklanan maddeler incelendiğinde, Lübnan dahil olmak üzere bölgedeki çatışmaların sona erdirilmesi, tarafların birbirlerinin egemenliğine ve toprak bütünlüğüne saygı göstermesi, Hürmüz Boğazı'nın açık tutulması ve ABD'nin bazı yaptırımları kaldırmasına yönelik düzenlemelerin öne çıktığı görülüyor. Bununla birlikte söz konusu mutabakatın ABD ile İran arasındaki tüm sorunları çözen nihai bir anlaşma niteliği taşımadığı da dikkat çekiyor. Özellikle İran'ın nükleer programı, uranyum stoklarının tasfiyesi ve uzun vadeli denetim mekanizmalarına ilişkin konuların önümüzdeki dönemde yeni müzakere başlıkları olarak gündemde kalması bekleniyor.

Her ne kadar mutabakat piyasalar tarafından olumlu karşılanmış olsa da süreç içerisinde bazı soru işaretleri de oluştu. Cuma günü İsviçre'de gerçekleştirilmesi planlanan görüşmelere ilişkin farklı haber akışları takip edilirken, İran tarafından müzakerelerin ilerleyebilmesi için ek güvene taleplerinin gündeme getirildiğine yönelik kaynaklara dayandırılan haberler dikkat çekti. Bunun yanında ABD Başkanı Donald Trump ve Başkan Yardımcısı J.D. Vance tarafından yapılan açıklamalarda da mevcut mutabakatın yalnızca genel bir çerçeve sunduğu ve sürecin yakından takip edileceği vurgulandı. Hafta sonu ise ABD ve İran heyetleri İsviçre'de teknik düzeyde bir araya geldi. ABD Başkan Yardımcısı Vance görüşmelere ilişkin olumlu mesajlar verirken, taraflar arasında diyalogun sürdürülmesine yönelik açıklamalar piyasalardaki iyimserliği destekledi. Bununla birlikte ABD Başkanı Donald Trump'ın zaman zaman sert söylemlerini koruması ve İran tarafından Hürmüz Boğazı'na ilişkin bazı taleplerin gündeme getirilmesi, sürecin halen kırılğan olduğunu gösterdi. Ayrıca Lübnan'da ateşkes girişimlerine rağmen karşılıklı saldırı haberlerinin devam etmesi, bölgedeki jeopolitik risklerin tamamen ortadan kalkmadığına işaret etti.

Önümüzdeki dönemde ABD ve İran arasındaki müzakerelerin nasıl ilerleyeceği, Hürmüz Boğazı'ndaki gemi trafiğinin ne ölçüde normale döneceği ve İsrail-Lübnan hattındaki gelişmeler piyasalar açısından önemini koruyacaktır. Şu aşamada jeopolitik risk algısında iyileşme görülse de kalıcı normalleşmenin sağlanabilmesi ve piyasalardaki iyimserliğin korunabilmesi için taraflar arasındaki görüşmelerin başarılı şekilde sürdürülmesi önem taşımaktadır.

## Haftalık Veriler

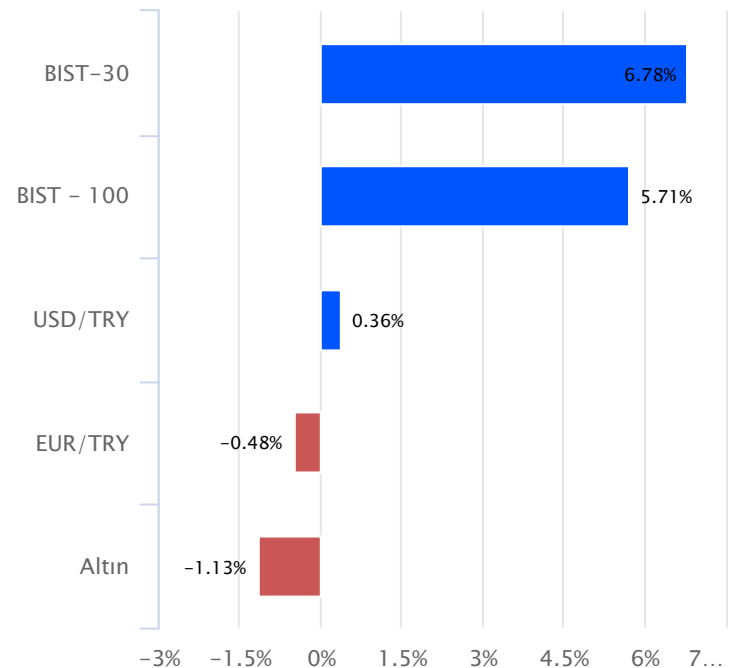
Hisse Senedi Piyasaları	Kapanış	Haftalık (%)	Aylık (%)
BIST - 100	14,734.50	5.71	5.02
BIST - 30	17,019.86	6.78	6.41
BIST Mali	21,128.99	7.56	12.36
BIST Sanayi	18,190.19	2.44	-1.13
BIST - 30 Vadeli	17,151.00	6.59	3.43

Sabit Getirili Menkul Kıymet	Kapanış	Haftalık (%)	Aylık (%)
Türkiye 2 Yıllık	42.77	0.70	3.61
Türkiye 10 Yıllık	33.81	0.56	2.91
Gecelik Faiz	39.99	0.77	3.34

Emtia ve Pariteler	Kapanış	Haftalık (%)	Aylık (%)
Altın (Ons/\$)	4,172.00	-1.13	-8.78
Brent Petrol	80.37	-6.65	-25.29
USD/TRY	46.43	0.36	1.87
EUR/TRY	53.26	-0.48	0.66
Döviz Sepeti	49.77	0.15	1.18

Yurtdışı Piyasalar	Kapanış	Haftalık (%)	Aylık (%)
Fransa	8,421.14	0.84	5.50
Almanya	24,985.82	1.42	2.40
İngiltere	10,363.27	-1.04	0.32
S&P 500	7,500.58	0.93	2.00
Çin	4,090.48	1.46	-1.90
Dow Jones	51,564.70	0.71	4.46
Honk Kong	23,924.81	-3.21	-7.26
Nasdaq	26,517.93	2.43	2.50
Japonya	71,250.06	7.92	17.67
Hindistan	76,802.90	1.69	2.13

## Haftalık Karşılaştırmalı Getiri Tablosu



**Fed'den şahin mesajlar geldi**

Küresel piyasaların bu haftaki en önemli gündem maddelerinden biri ABD Merkez Bankası'nın (Fed) haziran toplantısı oldu. Fed 17 Haziran Çarşamba günü sona eren toplantısında beklentilere paralel şekilde faiz oranlarında herhangi bir değişikliğe gitmedi ve politika faizini %3,50 - %3,75 olarak korudu. Önceki yazımızda bu toplantının faiz kararından ziyade yayınlanacak projeksiyonlar ve Fed Başkanı Kevin Warsh'un ilk toplantısı olması sebebiyle son derece önemli olduğunu vurgulamıştık. Yayınlanan ekonomik projeksiyonlarda, Fed üyelerinin 2026 yılı büyüme beklentisi %2,4'ten %2,2'ye geriledi. Buna karşın 2026 yıl sonu çekirdek enflasyon beklentisi %2,7'den %3,6'ya yükseldi. Aynı dönem için işsizlik beklentisi ise %4,4'ten %4,3'e çekildi. Noktasal grafiklerde 18 FOMC üyesinin 9'unun 2026 yılı içerisinde faiz artırımını öngörmesi dikkat çekti. Projeksiyonlardaki değişim ve noktasal grafiklerden çıkan tablo, piyasalar tarafından şahin olarak değerlendirildi. Bu durum, piyasalarda Fed'in yakın dönemde faiz indirimi gündeminden uzaklaştığı ve gerektiğinde ilave sıkılaştırma adımlarına başvurabileceği yönündeki beklentileri güçlendirdi.

Son dönemde enerji maliyetlerinde yaşanan yükselişin enflasyon üzerindeki etkileri ve ABD iş gücü piyasasının güçlü görünümünün koruması, Fed'in temkinli duruşunu destekleyen temel unsurlar olarak öne çıkıyor. İstihdam piyasasında belirgin bir zayıflama görülmezken, enflasyonun hedef seviyelerin üzerinde seyretmeye devam etmesi politika yapıcıların sıkı para politikası duruşunu korumasına neden oluyor. Fed Başkanı Kevin Warsh toplantı sonrasında yaptığı açıklamalarda fiyat istikrarının sağlanmasının öncelikli hedef olmaya devam ettiğini vurguladı. Warsh ayrıca mevcut belirsizlikler nedeniyle ileriye dönük güçlü yönlendirmelerde bulunmaktan kaçınırken, politika kararlarını desteklemek amacıyla çeşitli çalışma gruplarının oluşturulacağını ifade etti.

Fed toplantısının ardından piyasalarda faiz artırım beklentilerinin güç kazandığı görülüyor. Mevcut fiyatlamalar Fed'in 2026 Eylül'den yıl sonuna kadar 25 baz puan faiz artırımına gitmesine kesin gözüyle bakıyor. Ek olarak mevcut görünümde 2027 yılının ilk yarısında ek bir faiz artırım olabileceği ve Fed'in en erken 2027 yılının ikinci yarısında faiz indirimlerine geri dönebileceği fiyatlanıyor. Şahin Fed algısının etkisiyle dolar küresel çapta değer kazanırken, altın ve diğer değerli metaller üzerinde baskının sürdüğü görüldü. Küresel hisse piyasalarında da risk iştahının Fed kaynaklı olarak bir miktar zayıfladığı takip edildi. Önümüzdeki süreçte ABD'de başta enflasyon ve istihdam verileri olmak üzere açıklanacak ekonomik veriler ve bu verilerin Fed'e yönelik beklentileri ne yönde şekillendireceği küresel risk iştahı ve varlık fiyatlamaları üzerinde belirleyici olacaktır.

**İngiltere ve Japonya Merkez Bankaları'nın da kararları izlendi**

Japonya Merkez Bankası 16 Haziran Salı günü sona eren toplantısında, beklentilere paralel şekilde politika faizini 25 baz puan artırarak %1,00 seviyesine yükseltti. Böylece Japonya'da politika faizi yaklaşık son otuz yılın en yüksek seviyesine ulaşmış oldu. Bu karar, BoJ'un 2025 Aralık ayında faizi %0,75'e yükseltmesinin ardından gerçekleştirdiği ilk faiz artışı olurken, Japonya'da politika faizinin %1 seviyesine çıkarılması 1995 yılından bu yana ilk kez gerçekleşti. BoJ ayrıca devlet tahvil alımlarını azaltma planını sürdüreceğini açıkladı. Buna göre banka, her takvim çeyreğinde tahvil alımlarını 200 milyar yen azaltmaya devam edeceğini ve azaltım programının tamamlanmasının ardından ise Nisan 2027'den itibaren aylık 2 trilyon yen tutarında Japon devlet tahvil alımını sabit seviyede sürdüreceğini ifade etti. Son dönemde Japon Yeni'nde görülen değer kaybı, yükselen enerji maliyetleri ve enflasyon görünümündeki bozulma BoJ üzerinde ilave sıkılaştırma baskısını artırırken, banka karar metninde fiyat istikrarına yönelik risklerin yakından izlendiğini

vurguladı. Piyasalar önümüzdeki dönemde Japonya'da ek faiz artırımlarının gündeme gelip gelmeyeceğini ve tahvil alım programına ilişkin olası değişiklikleri takip etmeyi sürdürecektir.

İngiltere Merkez Bankası da 18 Haziran Perşembe günü gerçekleştirdiği toplantısında politika faizini %3,75 seviyesinde sabit bıraktı. Karar 2'ye karşı 7 oyla alındı. İki politika yapıcı, fiyatlara ilişkin istikrarsız görünüm ve enflasyonun sürekliliği konusundaki endişeler nedeniyle çeyrek puanlık bir faiz artırımını yönünde oy kullandı. BoE, enflasyon konusunda gerekirse harekete geçmeye hazır olduğu mesajını verirken, açıklamada petrol fiyatlarındaki son düşüşün cesaret verici olduğu belirtildi. İngiltere Merkez Bankası %2,8 ile bankanın %2'lik hedefinin üzerinde seyreden enflasyonu kontrol altına almak ile yüksek işsizlik ve zayıf büyüme ortamında büyümeyi desteklemek arasında bir denge kurmaya çalışıyor. Son aylarda enerji fiyatlarında yaşanan yükseliş ve enflasyon görünümündeki yukarı yönlü riskler nedeniyle yılın başında gündemde olan faiz indirimi beklentilerinin önemli ölçüde zayıfladığı görülüyor.

Toparlayacak olursak, hem BoE hem de BoJ kararları küresel merkez bankalarının mevcut ortamda enflasyon risklerine karşı temkinli duruşlarını koruduklarını gösteriyor. Fed'in şahin mesajlarıyla birlikte değerlendirildiğinde, küresel ölçekte faizlerin uzun süre yüksek kalabileceği yönündeki beklentilerin güç kazandığı bir haftayı geride bıraktık.

**BIST100'de yükselişler öne çıktı**

ABD – İran arasında mutabakat sağlanmasına bağlı azalan jeopolitik riskler ve petrol fiyatlarındaki düşüşün katkısıyla Borsa İstanbul haftaya güçlü bir yükselişle başladı. Hafta içerisinde genel olarak pozitif havanın korunduğu takip edilirken, cuma günü dalgalı seyirle birlikte kâr satışları etkili oldu. Jeopolitik risklerin yüksek seyrettiği dönemde baskı altında kalan bankacılık, havacılık, telekom ve holding sektörlerinde geçen hafta yükseliş eğilimi öne çıktı. Özellikle bankacılık sektörü endeksi yukarı taşıyan ana sektör olarak izlendi. Böylece BIST100 Endeksi haftayı %5,71 oranında bir değer kazanımıyla 14.735 puandan tamamladı. Endekste 14.600 bölgesi üzerinde kalıcılık korunduğu sürece teknik olarak yükseliş eğiliminin devam edebileceğini değerlendiriyoruz. Yükseliş eğiliminin etkisini sürdürmesi durumunda 14.820 – 14.870 aralığı ile devamında 14.950 ve 15.000 seviyeleri kısa vadeli direnç noktaları olarak takip edilecektir. Psikolojik öneme sahip 15.000 üzerindeki hacim destekli kapanışlarda tarihi zirvemizin bulunduğu 15.205 seviyesi test edilebilir. Zirve üzeri kapanışlarda yeni bir ivme kazanabilecek alımlarla 15.350 – 15.500 bölgesine doğru yükselişler kaydedilebilir. Endekste kâr satışlarının gözlenmesi halinde ise 14.650 – 14.550 aralığı ilk destek bölgesidir. 14.550 altındaki kapanışlarda 14.460 – 14.375 – 14.250 ve 14.200 seviyeleri destek olarak takip edilebilir. 14.250 – 14.200 destek bölgesi de kırılacak olursa 14.000 bölgesine doğru geri çekilmeler gündeme gelebilir.

## KAP Haberleri

**TOFAŞ OTOMOBİL / TOASO 19.06.2026 18:53:06** Bursa'daki üretim tesisinde yürütülen verimlilik artırıcı çalışmalar ve süreç iyileştirmeleri sonucunda, özellikle boya biriminde uygulamaya alınan yeni teknoloji ve optimizasyon faaliyetleri neticesinde, Şirketin fiili yıllık araç üretim kapasitesi 50.000 adet artarak 500.000 adet seviyesine ulaşmıştır. İlgili mevzuat kapsamında, Şirketin kapasite raporunun yenilenmesine ilişkin başvuru süreci yetkili merciler nezdinde başlatılmıştır. (NÖTR)

**ALARKO HOLDİNG / ALARK 19.06.2026 18:28:22** Şirketin bağlı ortaklığı Alarko Enerji ile Sınırlı Sorumlu Angim Tuzla Toplu İşyeri Yapı Kooperatifi arasında, Alarko Enerji'ye ait İstanbul/Tuzla/Merkez Mahallesi'nde 23.570,67 metrekare olarak kayıtlı taşınmazın vadeli olarak satışına ilişkin Taşınmaz Satış Vaadi Sözleşmesi imzalanması konusunda mutabakata varıldığı duyurulmuştur. Söz konusu Taşınmaz Satış Vaadi Sözleşmesi KDV hariç 1.737.348.750 TL bedelle imzalanmıştır. (NÖTR)

**BÜYÜK ŞEFLER GIDA / BIGCH 19.06.2026 12:33:26** Şirket hissedarı Mehmet Can Karabağ, şirket sermayesinin %6,92'sine karşılık gelen 37,0 milyon adet payı hisse başına 6,79 TL fiyattan sattığını açıkladı. İşlem sonrasında Mehmet Can Karabağ'ın şirketteki pay oranı ve oy hakkı sırasıyla %6,92'den %0'a ve %3,96'dan %0'a geriledi. (NÖTR)

**BIST PAY ENDEKSLERİ 01.07.2026 -30.09.2026 DÖNEMİ DEĞİŞİKLİKLERİ: BIST-30 Endeksi Alınacak Paylar: - Çıkarılacak Paylar:- Yedek Paylar: PASEU, HALKB, ULKER BIST-50 Endeksi Alınacak Paylar: ECILC, EFOR, GLRMK, KTLEV Çıkarılacak Paylar: ARCLK, DOAS, MAVI, TSKB Yedek Paylar: SKBNK, DOAS, MAVI BIST- 100 Endeksi Alınacak Paylar: ESEN, IEYHO, ODINE Çıkarılacak Paylar: AGHOL, TABGD, TUREX Yedek Paylar: SMRTG, YEOTK, KZBGY**

**KARDEMİR / KRDM 19.06.2026 09:38:46** Şirket ile Çek Cumhuriyeti'nde faaliyette gösteren bir müşteri arasında 2.245.377 USD tutarında demiryolu tekeri satış sözleşmesi imzalanmıştır. İlk sevkiyat 18.06.2026 tarihinde gerçekleştirilmiştir. (NÖTR)

**SASA POLYESTER / SASA 19.06.2026 11:34:48** Enerji ve Tabii Kaynaklar Bakanlığı tarafından, Şirket tarafından yapılan 60 MWe'lik lisanssız üretim başvurusunun olumlu değerlendirildiği ve yapılan kapasite tahsis öncelik sıralaması neticesinde Şirkete 59,9 MWe kapasite tahsis hakkı kazandığı tebliğ edilmiştir.

**LOGO YAZILIM / LOGO 22.06.2026 07:49:59** Pay geri alım kapsamında 142,80-145,90 fiyat aralığından 64.769 adet alış işlemi gerçekleştirilmiştir. Bu işlemle birlikte şirket sermayesindeki payları %1,90'a ulaşmıştır. (SINIRLI POZİTİF)

**TUĞÇELİK ALÜMİNYUM / TUCLK 19.06.2026 18:11:06** Şirket çıkartılmış sermayenin tamamı nakit karşılığı olmak üzere hesaplanacak nominal tutar kadar artırılmasına ve sermaye artırımını mevcut ortakların yeni pay alma haklarının tamamen kısıtlanması ve hâkim ortak Nersan Holding tarafından daha önce yatırılan 304.746.488 TL tutarındaki alacaklarına mahsup edilmesi suretiyle anlaşılacak aracı kurum tarafından tahsisli olarak gerçekleştirilmesine karar verilmiştir.

**EUROPOWER ENERJİ / EUPWR 19.06.2026 14:12:34** 1. Şirket, Başkent EDAŞ tarafından gerçekleştirilen "Havalı Hücre & Köşk Standart Alımı" konulu ihalede şirkete sözleşme davetinde bulunmuş olup, kurum ile sözleşme imzalanacaktır. Sözleşme baz bedeli 2.980.000 USD'dir (yaklaşık 137.975.000 TL'dir). 2. Şirketin bağlı ortaklığı Europower World Enerji (Girişim Elektrik'in dolaylı bağlı

ortaklığı), ABD'de yerleşik iki ayrı firmadan, 117 MVA ve 225 MVA güçlerinde, 138 kV ve 330 kV primer gerilim seviyelerinde yüksek mühendislik ürünü güç transformatörlerinin üretimi ve tedarikine yönelik sipariş almıştır. Siparişlerin toplam bedeli 10.800.000 USD olup, güncel döviz kuru baz alındığında yaklaşık 500.356.440 TL tutarındadır. Alınan siparişlerin Europower World Enerji'nin cirosuna ve kârlılığına olumlu katkı sağlaması beklenmektedir.

**Kamuyu Aydınlatma Platformu'na 22.06.2026 saat 07:49'a kadar gelen haberleri kapsamaktadır.**

**\*Pay geri alım programı kapsamında 19.06.2026 tarihi itibarıyla gerçekleştirilen pay geri alım bildirimleri için [tıklayınız.](#)**

\*Şirket haberleri araştırma birimi tarafından hazırlanmaktadır.

\*SPK ve BIST kararıyla Tedbir Kapsamındaki Pay Senetlerine [buradan](#) ulaşabilirsiniz.

\*Kredili İşlemlerde Öz Kaynak Tamamlama Bildirimi ve Resen Satış Hakkında Bilgilendirmeye ulaşmak için [TIKLAYINIZ...](#)

Hisse Kodu	Son Fiyat	Alım Aralığı	Hedef Fiyat	Getiri Potansiyeli	Zarar Kes Fiyatı	Zarar Potansiyeli	Beta (3 Ay)	21 Günlük H.O.	50 Günlük H.O.	100 Günlük H.O.	200 Günlük H.O.
AKBNK	81,85	81,00 - 82,25	85,50	4,75%	78,30	-4,07%	1,43	69,28	72,77	75,58	69,20
ENKAI	94,40	93,20 - 94,80	97,80	4,04%	90,70	-3,51%	0,95	95,95	100,13	96,56	84,84
EREGL	40,02	39,50 - 40,20	41,60	4,39%	38,40	-3,64%	1,08	39,05	36,06	32,31	29,06
MGROS	687,00	680,00 - 690,00	716,00	4,53%	659,50	-3,72%	0,88	675,02	660,52	643,97	568,68
TRALT	51,25	50,50 - 51,50	53,80	5,49%	48,60	-4,71%	1,49	45,64	45,15	48,28	40,64
TTKOM	63,10	62,30 - 63,40	65,70	4,53%	60,50	-3,74%	1,08	62,31	62,79	63,66	59,19

## Haftalık Piyasa Takvimi 22 - 26 Haziran

Tarih	Saat	Ülke	Veri	Önem	Dönem	Beklenti	Önceki
22 Haziran Pazartesi	10:00	Türkiye	Tüketici Güven Endeksi	■	Haziran		85.80
	11:00	Türkiye	Yabancı Ziyaretçi Sayısı (Yıllık)	■	Mayıs		-9.44%
	13:00	Euro B.	ECB Başkanı C. Lagarde'nin Konuşması	■	Haziran		
	17:00	Euro B.	Tüketici Güven Endeksi	■	Haziran	-17.00	-19.00
	18:15	Euro B.	ECB Başkanı C. Lagarde'nin Konuşması	■	Haziran		
23 Haziran Salı	03:30	Japonya	İmalat/Hizmetler PMI (Öncü)	■	Haziran		54.50/50.00
	10:30	Almanya	İmalat /Hizmetler PMI (Öncü)	■	Haziran	50.20/49.00	50.10/48.10
	11:00	Euro B.	İmalat /Hizmetler PMI (Öncü)	■	Haziran	51.60/48.60	51.60/47.70
	11:30	İngiltere	İmalat /Hizmetler PMI (Öncü)	■	Haziran	53.50/50.00	53.90/49.30
	16:45	ABD	İmalat /Hizmetler PMI (Öncü)	■	Haziran	54.60/51.00	55.10/50.70
24 Haziran Çarşamba	11:00	Almanya	İFO İş Ortam Güven Endeksi	■	Haziran	85.60	84.90
	15:30	ABD	Cari İşlemler Dengesi	■	1.Çeyrek	-219.0 mlr \$	-190.70 mlr \$
	17:00	ABD	Yeni Konut Satışları	■	Mayıs	637 Bin	622 Bin
25 Haziran Perşembe	09:00	Almanya	GFK Tüketici Güveni Endeksi	■	Temmuz	-27.60	-29.80
	15:30	ABD	GSYİH - Çeyreksel (Yıllıklandırılmış)	■	1.Çeyrek	1.60%	1.60%
	15:30	ABD	Kişisel Harcamalar (Aylık)	■	Mayıs	0.60%	0.50%
	15:30	ABD	Kişisel Gelirler (Aylık)	■	Mayıs	0.40%	0.00%
	15:30	ABD	Kişisel Tüketim Harcamaları (Aylık/Yıllık)	■	Mayıs		0.40%/3.80%
	15:30	ABD	Çekirdek Kişisel Tüketim Harcamaları (Aylık/Yıllık)	■	Mayıs		0.20%/3.30%
	15:30	ABD	Haftalık İşsizlik Maaşı Başvuruları	■	Haziran	226 Bin	226 Bin
	15:30	ABD	Dayanıklı Mal Siparişleri (Aylık)	■	Mayıs	-4.70%	8.00%
26 Haziran Cuma	15:30	ABD	Toptan Stoklar	■	Mayıs	0.30%	0.60%
	17:00	ABD	Michigan Tüketici Güven Endeksi	■	Haziran	48.90	48.90

Takvim açıklanacak tüm verileri **kapsamamaktadır**. Tahminler Gedik Yatırım Araştırma, Bloomberg, Tradingeconomics.com, Investing.com, Econoday.com kaynaklarından alınmıştır.

## BIST-100 Endeksinde Geçen Hafta En Çok Yükselen ve Düşen İlk 10 Hisse

YÜKSELENLER					DÜŞENLER						
Yükselenler	Son Değişim Değer	%	Önceki Hafta Ort. Günlük İşlem Hacmi	Geçen Hafta Ort. Günlük İşlem Hacmi	İşlem Hacmi Haftalık Ort. Değişim %	Düşenler	Son Değişim Değer	%	Önceki Hafta Ort. Günlük İşlem Hacmi	Geçen Hafta Ort. Günlük İşlem Hacmi	İşlem Hacmi Haftalık Ort. Değişim %
ODAS	9.20	26.55	584,733,790	1,480,328,665	153.2	GESAN	76.70	-10.55	3,019,493,025	2,064,507,732	-31.6
PSGYO	4.00	23.08	1,219,281,939	3,214,893,750	163.7	REEDR	7.19	-8.17	264,548,879	211,615,867	-20.0
DSTKF	3,200.00	22.49	1,437,537,957	1,652,067,836	14.9	EUPWR	88.35	-7.10	5,353,728,468	5,580,380,345	4.2
GENIL	9.34	19.44	410,943,829	550,450,046	33.9	PAHOL	1.56	-5.45	520,297,566	875,538,282	68.3
TRALT	51.25	18.25	4,089,424,677	6,458,968,289	57.9	RALYH	203.00	-4.02	1,265,742,993	509,351,396	-59.8
EFOR	15.75	17.10	830,030,948	1,436,025,130	73.0	ALARK	103.60	-3.18	818,950,151	843,818,742	3.0
YKBNK	43.38	13.86	6,343,982,851	6,251,192,500	-1.5	TABGD	252.00	-3.08	203,599,287	113,606,342	-44.2
CWENE	41.12	13.65	586,261,250	1,016,806,321	73.4	TUPRS	226.90	-2.95	4,253,137,452	5,786,525,897	36.1
AKBNK	81.85	12.74	10,542,003,758	10,691,112,375	1.4	CCOLA	80.10	-2.91	520,945,708	424,052,781	-18.6
MAGEN	38.18	12.63	1,589,105,821	1,111,322,563	-30.1	DOHOL	21.40	-2.37	250,318,240	356,023,875	42.2

## BIST-100 Endeksinde Geçen Hafta İşlem Hacmi Artan İlk 15 Hisse

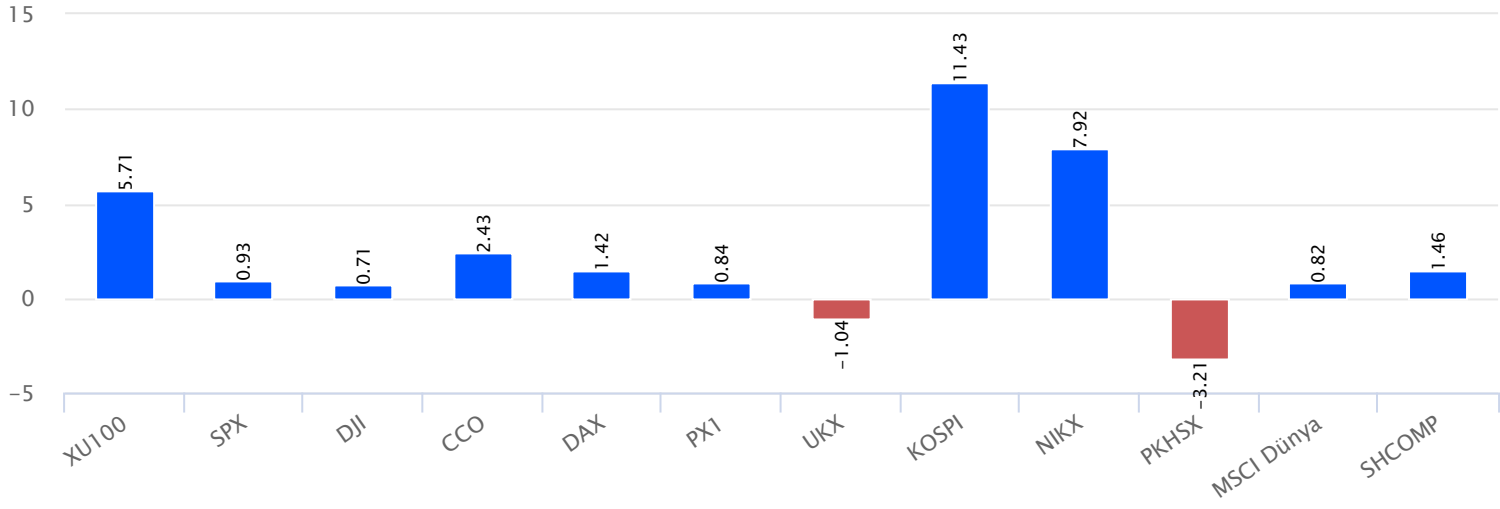
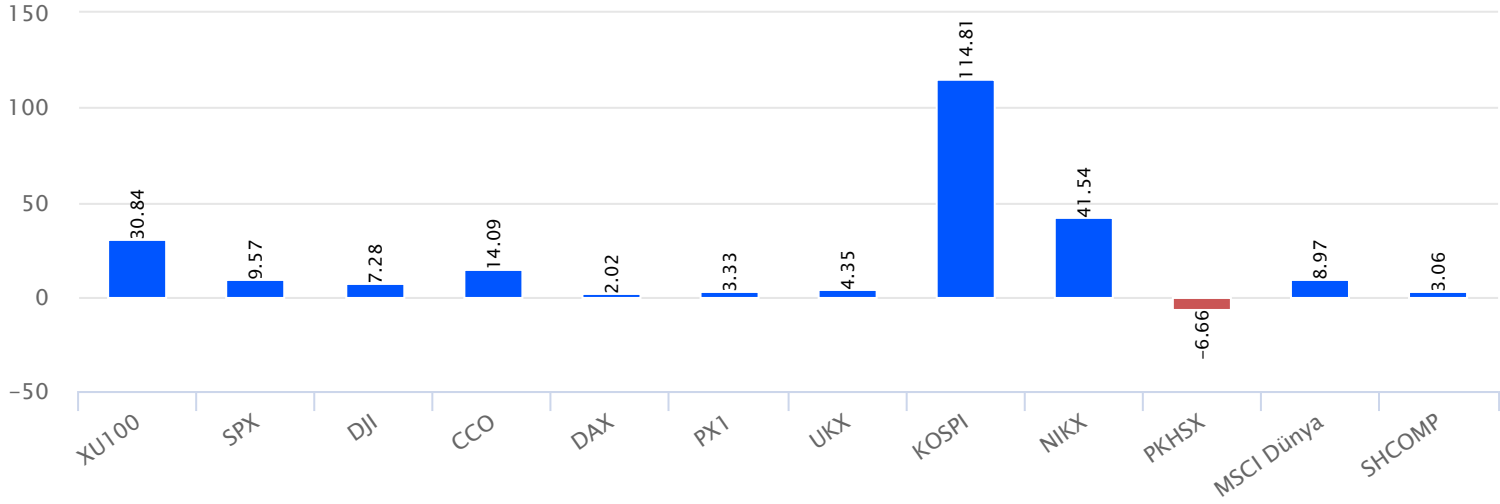
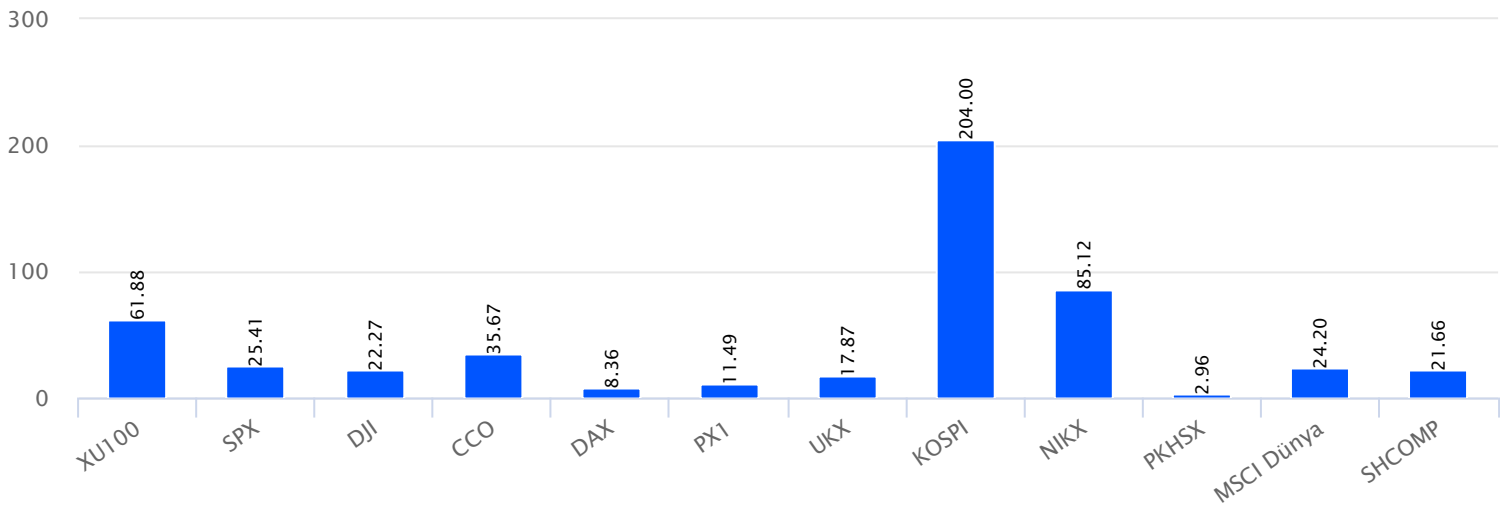
Hisse	Haftalık Bazda Hacim Değişimi (%)	Haftalık İşlem Hacmi	Haftalık Kapanış	F/K PD/DD	21 Günlük Ort.	50 Günlük Ort.	100 Günlük Ort.	200 Günlük Ort.	500 Günlük Ort.		
ENERY	227.49	1,131,916,487.99	0.21	9.48	17.20	1.44	8.92	8.92	9.16	9.58	6.61
PSGYO	163.67	852,244,500.77	23.08	4.00	7.09	0.68	3.31	3.08	2.77	2.85	2.20
MPARK	159.49	190,219,181.25	2.66	454.25	15.29	2.17	451.39	454.61	449.22	400.24	375.79
ODAS	153.16	508,740,973.81	26.55	9.20	44.78	0.82	7.53	7.30	6.60	6.02	6.06
ARCLK	97.51	166,048,481.20	0.58	103.50		0.95	104.31	110.06	113.41	113.27	127.78
AKSA	93.26	269,390,013.10	6.03	11.79	10.40	1.36	11.07	10.83	10.49	10.37	9.76
GRTHO	78.64	594,941,223.40	7.24	248.80	17.37	3.13	220.48	237.03	238.21	315.01	258.60
CWENE	73.44	446,876,109.86	13.65	41.12	17.17	2.75	38.73	36.81	33.72	29.14	23.02
ANSGR	73.22	148,302,643.38	6.09	29.62	4.14	1.40	27.99	28.41	27.13	24.36	22.71
EFOR	73.01	774,242,403.84	17.10	15.75	741.98	6.57	12.48	10.90	14.79	19.30	
PAHOL	68.28	494,111,303.25	-5.45	1.56	11.30	0.72	1.63	1.62	1.61		
TRALT	57.94	5,320,508,443.94	18.25	51.25	32.49	3.37	45.64	45.15	48.28	40.64	30.41
PASEU	54.40	352,721,203.80	4.04	118.50	75.71	20.50	111.43	116.39	125.19	129.40	78.19
HALKB	54.30	5,064,566,786.44	4.21	47.48	11.28	1.51	44.54	41.42	42.76	37.15	26.57
AGHOL	53.88	121,492,302.06	2.46	34.10	23.12	0.66	33.48	32.25	31.81	29.48	30.05

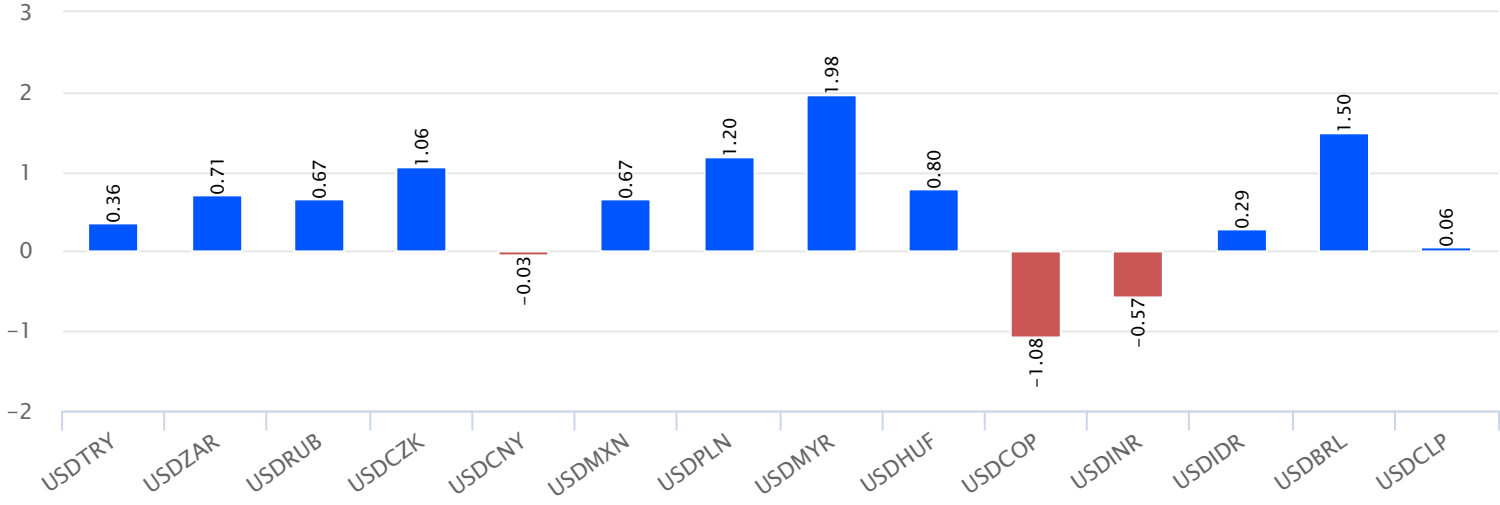
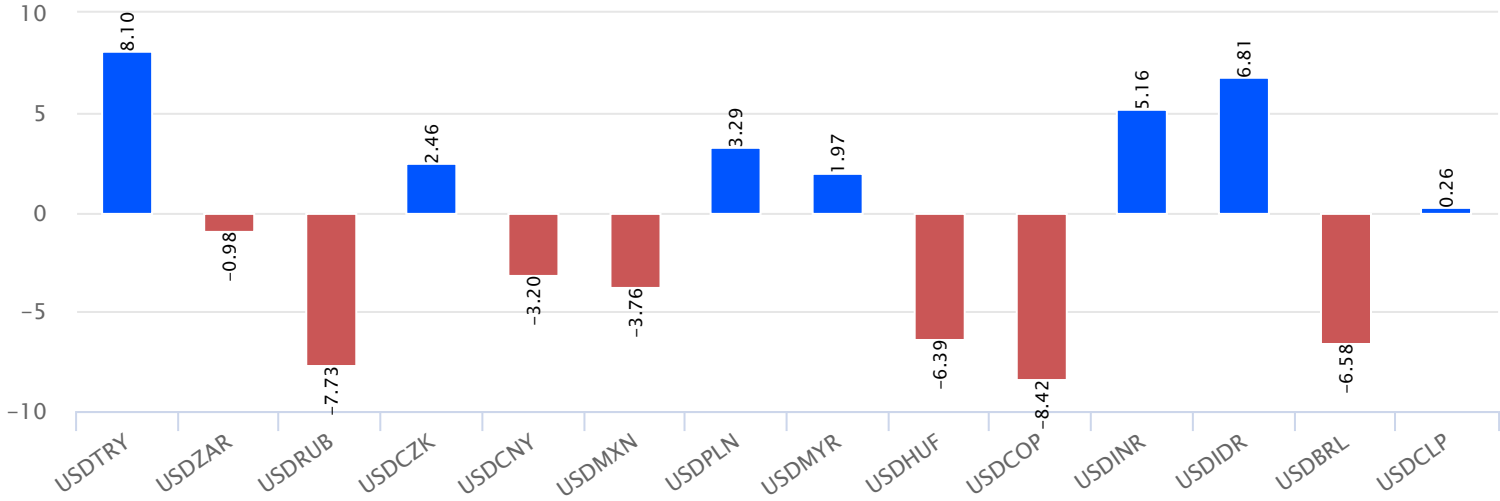
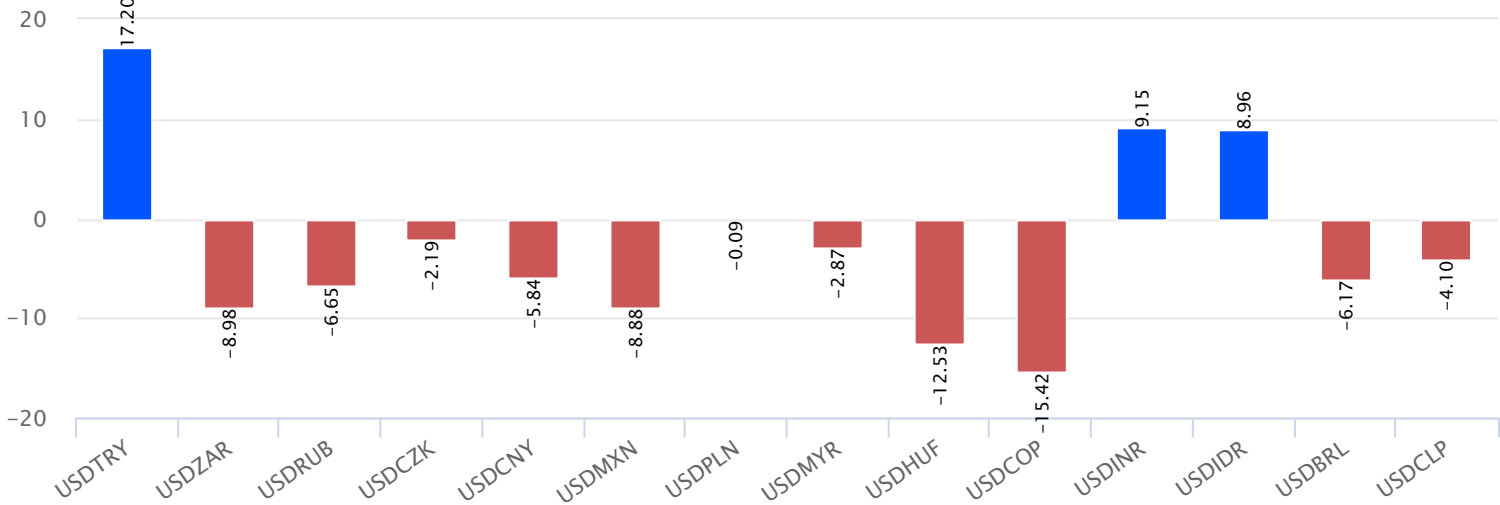
\*Haftalık Bazda Hacim Değişimi altında son hafta gerçekleşen toplam işlem hacminin bir önceki haftanın toplam işlem hacmine göre değişimini vermektedir.

## BIST-100 Endeksinde Geçen Hafta İşlem Hacmi Düşen İlk 15 Hisse

Hisse	Haftalık Bazda Hacim Değişimi (%)	Haftalık İşlem Hacmi	Haftalık Kapanış	F/K Pd/DD	21 Günlük Ort.	50 Günlük Ort.	100 Günlük Ort.	200 Günlük Ort.	500 Günlük Ort.		
RALYH	-59.76	921,915,612.00	-4.02	203.00	22.17	8.37	226.35	276.30	221.64	204.51	128.67
TUKAS	-52.10	208,004,256.80	0.84	2.39	1,682.60	0.56	2.40	2.48	2.54	2.68	2.54
BRSAN	-46.35	2,209,169,971.00	-2.17	608.00	47.11	2.19	571.64	560.59	584.65	534.30	457.02
FENER	-45.07	495,736,400.95	-0.30	3.29		2.29	3.67	3.33	3.19	3.56	3.99
TABGD	-44.20	156,996,439.25	-3.08	252.00	26.91	2.66	266.27	262.01	257.53	241.40	194.46
TKFEN	-43.68	925,868,966.00	-2.01	136.20		1.44	139.07	133.51	107.73	92.87	87.96
DOAS	-39.51	465,866,352.20	-0.75	199.00	14.79	0.65	190.94	186.89	192.83	182.29	177.98
DAPGM	-38.66	3,448,832,175.87	1.31	10.80	26.65	1.77	10.41	10.78	11.61	12.59	9.54
GESAN	-31.63	2,034,873,955.55	-10.55	76.70	64.73	2.30	77.73	62.38	56.08	50.95	48.05
TUREX	-30.32	177,858,178.13	-0.98	8.07	14.04	1.07	8.21	8.43	7.96	7.97	12.19
MAGEN	-30.07	3,099,007,854.82	12.63	38.18		7.40	48.38	56.74	51.65	41.04	22.89
HEKTS	-27.70	2,297,830,742.11	6.94	4.16		2.35	4.01	3.74	3.43	3.41	3.64
BRYAT	-25.78	135,273,659.00	-0.40	1,978.00	12.51	1.56	1,984.10	2,063.71	2,094.47	2,104.99	1,927.40
CIMSA	-24.57	480,864,629.38	-0.68	49.76	13.89	1.35	50.72	53.14	51.52	48.17	44.71
ISMEN	-24.51	401,303,185.56	3.59	37.48	8.27	1.79	37.41	40.47	41.89	40.37	36.36

\*Haftalık Bazda Hacim Değişimi altında son hafta gerçekleşen toplam işlem hacminin bir önceki haftanın toplam işlem hacmine göre değişimini vermektedir.

Dünya Borsaları Haftalık Değişim %Dünya Borsaları Yılbaşına Göre Değişim %Dünya Borsaları 52 Haftalık Fark %

Para Birimleri Haftalık Değişim %Para Birimleri Yılbaşına Göre Değişim %Para Birimleri 52 Haftalık Değişim %



#### Gedik Yatırım Menkul Değerler A.Ş. - Yatırım Danışmanlığı Birimi

**E-Posta** : gyd@gedik.com

**Adres** : Altayçeşme Mah. Çamlı Sok. Pasco Plaza, No:21, İç Kapı No:45, K:10-11-12 Maltepe/İstanbul

**Tel** :(0216) 453 0053

#### Yatırım Danışmanlığı Birimi

Eda KARADAĞ	Müdür Yardımcısı	eda.karadag@gedik.com
Onurcan BAL	Müdür Yardımcısı	onurcan.bal@gedik.com
Ceren TABAN	Yönetmen	ceren.taban@gedik.com
Yılmaz ALTUN	Kıdemli Uzman	yilmaz.altun@gedik.com
Elif KAYA	Uzman	ekaya@gedik.com
Mehmet Bilal Güney	Uzman Yardımcısı	mehmet.guney@gedik.com

#### YASAL UYARI

Burada yer alan bilgiler Gedik Yatırım tarafından bilgilendirme amacıyla hazırlanmıştır. Yatırım sinyal, bilgi, yorum ve tavsiyeleri yatırım danışmanlığı kapsamında değildir. Yatırım danışmanlığı hizmeti; aracı kurumlar, portföy yönetim şirketleri, mevduat kabul etmeyen bankalar ile müşteri arasında imzalanacak yatırım danışmanlığı sözleşmesi çerçevesinde sunulmaktadır. Burada yer alan sinyal, yorum ve tavsiyeler, herhangi bir yatırım aracının alım satım önerisi ya da getiri vaadi olarak yorumlanmamalıdır. Bu görüşler mali durumunuz ile risk ve getiri tercihlerinize uygun olmayabilir ve sadece burada yer alan bilgilere ve sinyallere dayanarak yatırım kararı verilmesi beklentilerinize uygun sonuçlar doğurmayabilir. Burada yer alan sinyaller, fiyatlar, veriler ve bilgilerin tam ve doğru olduğu garanti edilemez; içerik, haber verilmeksizin değiştirilebilir. Tüm sinyal ve veriler, Gedik Yatırım tarafından güvenilir olduğuna inanılan kaynaklardan alınmıştır. Bu sinyal ve kaynakların kullanılması nedeni ile ortaya çıkabilecek hatalardan ve zararlardan Gedik Yatırım sorumlu değildir.