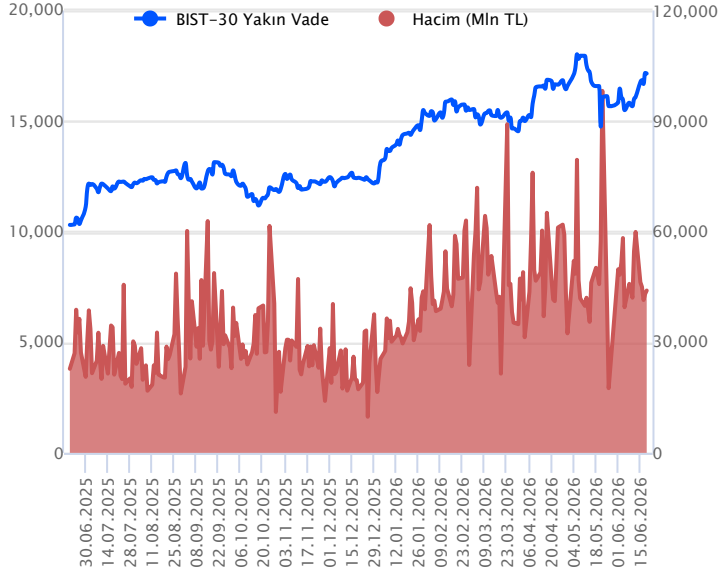


Sözleşme Kodu	Vade Ayı	Uzlaşma Fiyatı	Önceki Uzlaşma Fiyatı	Değişim	Değişim Puan	Gün İçi Yüksek	Gün İçi Düşük	İşlem Miktarı	İşlem Hacim	Açık Pozisyon	Açık Pozisyon Değişimi	Vadeye Kalan Gün Sayısı	Takasbank Başlangıç Teminatı %
<b>ENDEKS KONTRATLARI</b>													
F_XU0300626	30.06.2026	17,116.00	17,235.00	-0.69 %	-119.00	17,339.00	16,988.00	257,277.00	44,042,786,580.00	421,608.00	2,443.00	11	12
F_XU0300826	31.08.2026	17,946.00	18,057.00	-0.61 %	-111.00	18,168.00	17,830.00	12,482.00	2,240,607,220.00	52,111.00	959.00	73	12

**BIST 30 Yakın Vadeli Kontratı**



Haziran vadeli endeks sözleşmesi 16.988 ile 17.339 seviyeleri arasında hareket ederek cuma gününü %0,69 oranında bir düşüşle 17.116 uzlaşma fiyatından tamamladı. Gün içerisinde yukarı yönlü denemeler gözlemlense de kazanımların korunamadığı ve kâr satışlarının etkili olduğu bir fiyatlama takip edildi. Sözleşmede akşam seans kapanışı uzlaşma fiyatının hafif üzerinde altında 17.151 puandan gerçekleşti. ABD borsaları cuma günü tatil nedeniyle işlem görmezken tamamlarken, bu sabah ABD vadeliinde hafif satıcılı bir seyir izleniyor. Avrupa endeksleri yatay açılışlara işaret ediyor. Asya piyasalarında genel olarak yeşil bir renk hâkim. Sözleşmenin güne hafif alıcılı bir açılışla başlamasını bekliyoruz.

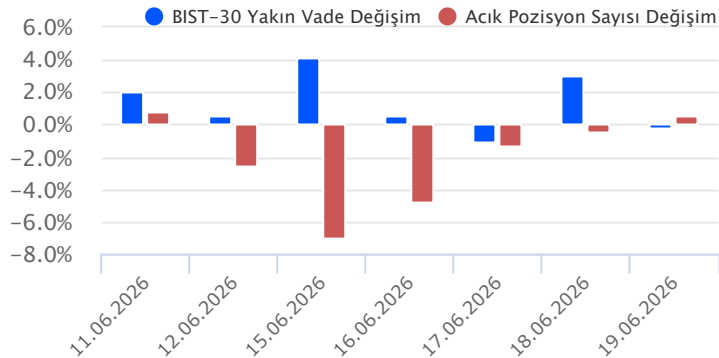
Psikolojik öneme sahip 17.000 puan üzerinde kalıcılık korunduğu sürece yükseliş eğiliminin etkisini sürdürebileceği sözleşmede, 17.200 – 17.250 aralığı kısa vadeli ilk direnç bölgesidir. 17.250 üzerindeki fiyatlamalarda 17.340 – 17.390 – 17.440 ve 17.500 seviyeleri direnç konumunda bulunmaktadır. 17.500 direnci üzerindeki günlük kapanışlarda 17.550 – 17.620 ve 17.700 seviyeleri takip edilecektir. Sözleşmede kâr satışlarının gözlenmesi halinde ise 17.100 – 17.000 aralığı ilk destek bölgesidir. 17.000 puan altına sarkımlarda 16.940 – 16.850 – 16.800 - 16.745 ve 16.665 seviyeleri destek olarak izlenebilir.

Endeks - 30 Yakın Vade Aracı Kurum Dağılımı Günlük Değişim					
Long			Short		
Kurum	Net Lot	Pay (%)	Kurum	Net Lot	Pay (%)
Deniz Yatırım	11.844	48	Bank of America	12.828	52
İfo Yatırım	2.137	9	Yatırım Finansman	4.115	17
Meksa Yatırım	2.054	8	Teb Yatırım	2.719	11
Yapı Kredi Yatırım	1.942	8	HSBC Yatırım	1.432	6
Başkent Menkul	1.744	7	Bulls Yatırım	698	3
Diğer	4.896	20	Diğer	2.825	12

İlk 5 Kurum Satım Ağırlıklı

Endeks - 30 Yakın Vade Aracı Kurum Dağılımı Tüm Vade					
Long			Short		
Kurum	Net Lot	Pay (%)	Kurum	Net Lot	Pay (%)
Yapı Kredi Yatırım	114.665	43	İş Yatırım	160.781	61
Teb Yatırım	91.305	34	Bank of America	32.604	12
HSBC Yatım	12.387	5	Garanti BBVA	25.109	10
Gedik Yatırım	10.531	4	Bulls Yatırım	8.122	3
Yatırım Finansman	10.380	4	Vakıf Yatırım	4.787	2
Diğer	26.186	10	Diğer	34.061	13

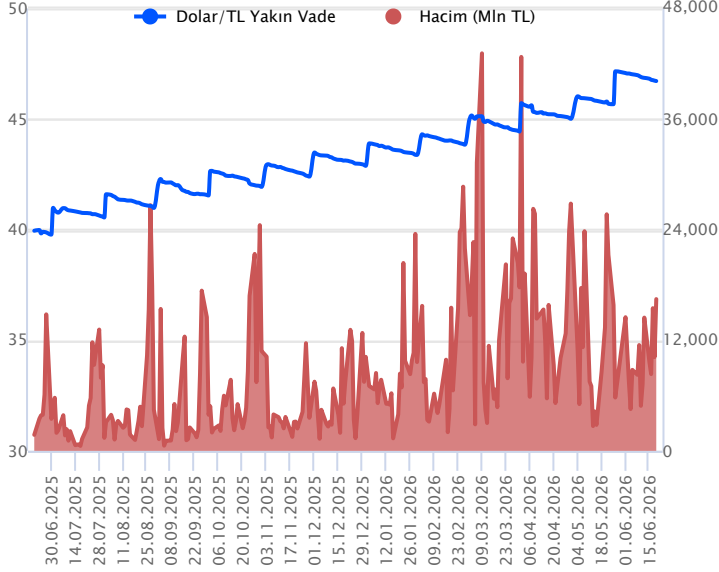
İlk 5 Kurum Alım Ağırlıklı



Fiyat (%)	Açık Pozisyon (%)	Yorum
Artış	Artış	Yükselişin devamlılığı için sinyal olarak kabul edilebilir.
Artış	Azalış	Yükselişin desteklenmediğini gösterir.
Azalış	Artış	Düşüşlerin devamlılığı için sinyal olarak kabul edilebilir.
Azalış	Azalış	Düşüşlerin desteklenmediğini gösterir.

Sözleşme Kodu	Vade Ayı	Uzlaşma Fiyatı	Önceki Uzlaşma Fiyatı	Değişim	Değişim Puan	Gün İçi Yüksek	Gün İçi Düşük	İşlem Miktarı	İşlem Hacim	Açık Pozisyon	Açık Pozisyon Değişimi	Vadeye Kalan Gün Sayısı	Takasbank Başlangıç Teminatı %
<b>DÖVİZ KONTRATLARI</b>													
F_EURTRY0626	30.06.2026	53.6270	53.6960	-0.13 %	-0.07	53.6650	53.5500	195	10,451,394	5,227	-72	11	11
F_EURTRY0726	31.07.2026	55.0230	55.1110	-0.16 %	-0.09	55.2070	54.9010	5	275,116	328	2	42	11
F_EURUSD0626	30.06.2026	1.1479	1.1486	-0.06 %	0.00	1.1481	1.1435	3,675	194,899,901	24,825	1,416	11	4
F_EURUSD0726	31.07.2026	1.1492	1.1499	-0.06 %	0.00	1.1496	1.1460	277	14,708,166	2,490	113	42	4
F_USDTRY0626	30.06.2026	46.7320	46.7380	-0.01 %	-0.01	46.7690	46.7200	352,212	16,466,193,467	3,049,270	-1,910	11	11
F_USDTRY0726	31.07.2026	47.9720	47.9670	0.01 %	0.01	48.0130	47.8790	558,928	26,829,021,091	1,862,533	536,443	42	11

## Dolar/TL Yakın Vadeli Kontratı



Haziran vadeli dolar/TL sözleşmesi geçen hafta cuma günü 46,7200 ile 46,7690 seviyeleri arasında dalgalanarak günü yüzde 0,01'lik düşüşle 46,7320 uzlaşma fiyatından tamamladı. Geçen hafta spot kurda düşük volatilitede sınırlı ve kademeli yükseliş eğilimi devam etti. Açıklanan verilerin fiyatlamalara etkisi sınırlı kaldı. Yurt içinde mevsimsellikten arındırılmış reel kesim güven endeksi haziran ayında 1 puanlık artışla 102,0 seviyesine yükselirken, imalat sanayi kapasite kullanım oranı ise 0,2 puanlık artışla yüzde 74,3 oldu. Verilerin fiyatlamalara etkisi olmadı. Genel görünümde ABD ile İran arasındaki müzakereler izlenmeye devam edilmekte olup, diğer taraftan geçen hafta FED faiz kararı ile ekonomik projeksiyonlar ve FED Başkanı K. Warsh'ın açıklamaları sonrası eylül toplantısında FED'den faiz artırımını beklentileri takip ediliyor. Dolar endeksi bu süreçte kısa vadeli yükseliş hareketleri göstermekte. Bugün ABD'de veri akışı sakin seyredecek olup, yurt içinde tüketici güven endeksi verisi izlenecek. Dolar/TL spot kuru, bu sabah 08:00 itibarıyla 46,45 civarında haftaya sakin başlıyor. Dolar endeksi ise 100,93 civarında bulunuyor.

## Dolar/TL Yakın Vade Aracı Kurum Dağılımı Günlük Değişim

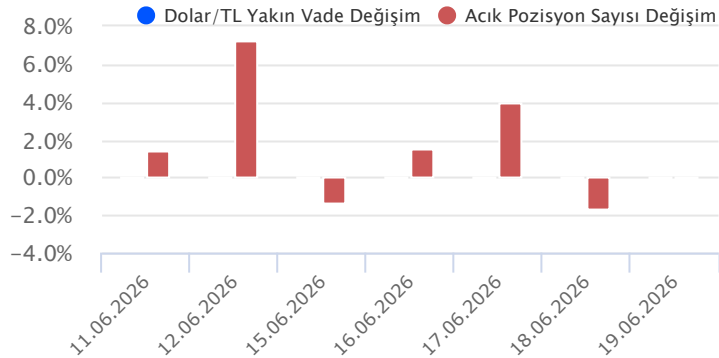
Long			Short		
Kurum	Net Lot	Pay (%)	Kurum	Net Lot	Pay (%)
Yapı Kredi Yatırım	225.571	74	Bank of America	159.651	52
Akbank	40.201	13	Yapı ve Kredi	128.000	42
Oyak Yatırım	9.998	3	Deutsche Bank	10.639	4
Garanti BBVA	8.095	3	Teb Yatırım	3.772	1
Denizbank	7.341	2	Ziraat Yatırım	2.200	1
Diğer	15.055	5	Diğer	1.999	1

İlk 5 Kurum Satım Ağırlıklı

## Dolar/TL Yakın Vade Aracı Kurum Dağılımı Son 1 Yıl

Long			Short		
Kurum	Net Lot	Pay (%)	Kurum	Net Lot	Pay (%)
Yapı ve Kredi	636.933	28	Bank of America	961.014	35
Teb Yatırım	329.652	12	Yatırım Finansman	324.636	12
QNB Bank	296.375	11	Tera Yatırım	260.319	10
İş Bankası	253.000	9	Deniz Yatırım	257.248	9
Nurol Yatırım	215.097	8	Global Menkul	244.049	9
Diğer	1.018.691	33	Diğer	702.482	26

İlk 5 Kurum Satım Ağırlıklı



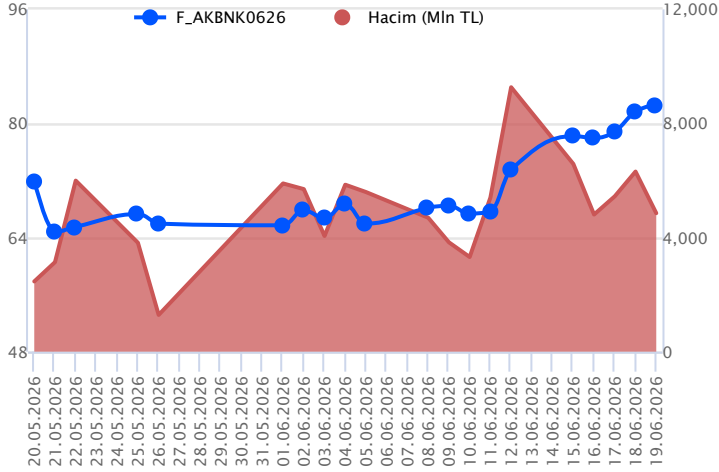
## Fiyat (%) Açık Pozisyon (%) Yorum

Artış	Artış	Yükselişin devamlılığı için sinyal olarak kabul edilebilir.
Artış	Azalış	Yükselişin desteklenmediğini gösterir.
Azalış	Artış	Düşüşlerin devamlılığı için sinyal olarak kabul edilebilir.
Azalış	Azalış	Düşüşlerin desteklenmediğini gösterir.

Sözleşme	Vade Ayı	Son Uzlaşma	Önceki Uzlaşma	Değişim %	Günün Düşüşü	Günün Yükselişi	İşlem Adedi	İşlem Hacmi
<b>PAY VADELİ SÖZLEŞMELERİNDE EN FAZLA İŞLEM GÖRENLER</b>								
F_AKBNK0626	30.06.2026	82.390	81.690	0.9 %	80.170	83.450	593,013	4,853,403,987
F_THYAO0626	30.06.2026	329.200	330.900	-0.5 %	322.500	335.650	130,775	4,321,466,265
F_YKBNK0626	30.06.2026	43.670	42.920	1.7 %	42.170	43.940	799,230	3,447,920,065

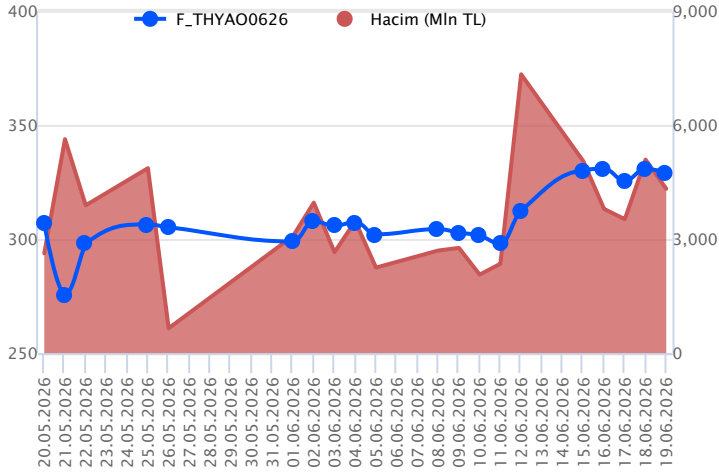
Pay vadeli sözleşmeleri, düşük teminatlarla yüksek tutarlı pozisyonlar almayı mümkün kılar. Pay vadeli sözleşmeleri ile ilgili daha detaylı bilgi almak için Gedik Yatırım VİOP Departmanı ile iletişime geçebilirsiniz.

### F\_AKBNK0626 Vadeli Kontratı



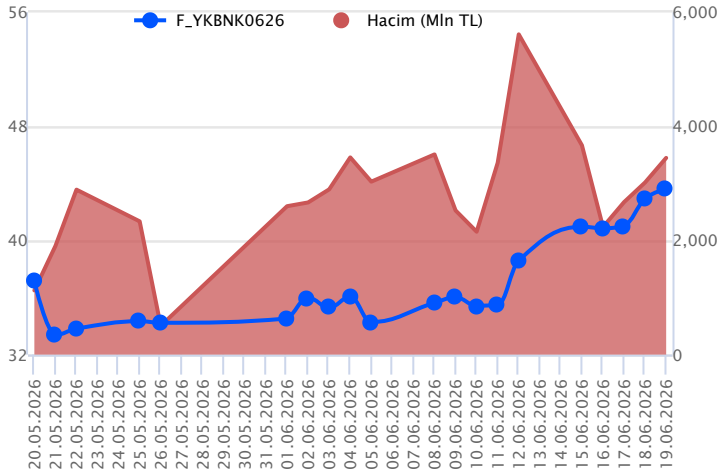
Haziran vadeli AKBNK pay sözleşmesi 80,17 – 83,45 TL aralığında hareket ederek cuma gününü %0,9 oranında bir yükselişle 82,39 TL uzlaşma fiyatından tamamladı. Geçen hafta jeopolitik risklerdeki yatışma ve petrol fiyatlarındaki düşüşün katkısıyla bankacılık sektöründe yükselişlerin güç kazandığı bir fiyatlama takip edildi. AKBNK sözleşmesinde pozitif seyrin devamında 82,80 – 83,00 aralığı ilk direnç bölgesi olup, bu bölge üzerinde 83,45 – 83,80 – 84,05 – 84,70 ve 85,30 seviyeleri direnç konumunda bulunmaktadır. 85,00 bölgesi üzerindeki kapanışlarda yükseliş eğilimi yeni bir ivme kazanabilir. Sözleşmede kâr satışlarının gözlenmesi halinde ise 82,20 – 81,90 aralığı kısa vadeli destek bölgesi olup, bu bölge altında 81,35 – 80,90 – 80,40 ve 80,00 seviyeleri destek olarak izlenebilir. Psikolojik öneme sahip 80,00 TL altına sarkmalarda düzeltme eğiliminin hız kazanabileceği sözleşmede, 79,55 – 79,16 ve 78,80 seviyelerine doğru geri çekilmeler gündeme gelebilir.

### F\_THYAO0626 Vadeli Kontratı



Haziran vadeli THYAO pay sözleşmesi cuma gününü 322,50-335,65TL seviyeleri arasında dalgalanarak günü yüzde 0,5 sınırlı düşüşle 329,20TL uzlaşma fiyatından tamamladı. Sözleşmede cuma günü 322,50 bölgesine doğru düşüşlerin ardından gelen tepkilerle, toparlanma kaydedildi. Sözleşme için bugün yukarı yönlü hareketin görülmesi durumunda 331,00 - 332,15 - 333,20 - 335,00 dirençlerinin ardından 337,00 ve 338,15 direnç noktaları olarak izlenecektir. Hissede bu dirençlerin aşılmasıyla alımlar hızlanabilir. Bu durumda 340,00 - 342,10 - 344,00 - 345,75 direnç noktaları olarak gündeme gelecektir. Sözleşme için geri çekilmelerin görülmesi durumunda 328,35 - 327,00 - 325,75 ve 324,00 - 322,90 destek noktaları olarak izlenmektedir. Sözleşmenin bu desteklerin altına doğru kırılmasıyla satış baskısı görülebilir. Olası bunun görülmesi halinde 321,30 - 320,00 - 318,55 - 317,60 - 316,80 destek noktaları olarak bulunmaktadır.

### F\_YKBNK0626 Vadeli Kontratı



Haziran vadeli YKBNK pay sözleşmesi cuma gününü 42,17-43,94TL seviyeleri arasında dalgalanarak günü yüzde 1,7 yükselişle 43,67TL uzlaşma fiyatından tamamladı. Sözleşme için 43,94 - 44,15 - 44,60 - 44,85 - 45,00 direnç noktaları olarak görülmektedir. Bu seviyelerin üstünde ise hareketin 45,20 - 45,44 - 45,85 bölgelerine doğru sürmesini destekleyeceğini değerlendiriyoruz. Ancak bunun için 45,00 üstü hareketinde kalıcılık sağlanması gerekmektedir. Bu görülmedikçe yükselişlere karşı temkinli yaklaşılmalı görüşündeyiz. Geri çekilmeler içinse 43,44 - 43,20 - 43,00 desteklerinin altında 42,80 - 42,50 - 42,22 - 42,00 ve 41,80 destek noktaları olarak görülmektedir. Bu desteklerden sonra 41,50 desteği gündeme gelecektir.

## Dayanak Varlıkların Teknik Göstergeler Görünümleri

## 20 Gün Ortalama/Fiyat Kesişmesi (YUKARI)

RUB/TRY

## Güç Göstergeleri Olumlu

ODAS

YKBNK

AKBNK

RSI ve Momentum göstergelerine göre olumlu olanlar

## 50 Gün Ortalama/Fiyat Kesişmesi (YUKARI)

Bu şartları sağlayan dayanak varlık bulunmamaktadır.

## MACD

X10XB

GÜÇLÜ AL

## 20/50 Gün Ortalama Kesişmesi (YUKARI)

TSKB

AKBNK

## Para Girişi Olan Dayanak Varlıklar

	Kapanış	İşlem Hacmi (Mln TL)
AKBNK	81,85	11.136,73457
ODAS	9,20	2.255,29385

## Yüksek Hacimliler

	İşlem Hacmi (Mln TL)
XU030	129.627,68
XSD25	95.067,55
X10XB	65.521,43
XLBNK	37.902,03
THYAO	22.838,88

## 20 Gün Ortalama/Fiyat Kesişmesi (AŞAĞI)

OYAKC

TRMET

ULKER

ENJSA

## Güç Göstergeleri Zayıf

PETKM

VESTL

RSI ve Momentum göstergelerine göre zayıf olanlar

## 50 Gün Ortalama/Fiyat Kesişmesi (AŞAĞI)

SASA

DOHOL

TRMET

## Göstergeleri Dipte Olanlar

TLREF

KONTR

TUPRS

CCI, RSI, Stochastics, Williams' %R , MFI ve DX göstergelerinin ortalaması en düşük olanlar

## 20/50 Gün Ortalama Kesişmesi (AŞAĞI)

Bu şartları sağlayan dayanak varlık bulunmamaktadır.

## Para Çıkışı Olan Dayanak Varlıklar

	Kapanış	İşlem Hacmi (Mln TL)
XSD25	18.300,97	95.067,55
THYAO	326,75	22.838,88
ISCTR	15,36	8.984,44
GARAN	143,70	5.296,23
KCHOL	195,30	4.631,45

## Dayanak Varlıkların Teknik Gösterge Konumları

Kod	5 Günlük H.O	10 Günlük H.O	20 Günlük H.O	50 Günlük H.O	RSI	StochS	MACD	CCI
AEFES	SATIM	ALIM	ALIM	ALIM	SATIM	ALIM	ALIM	SATIM
AKBNK	ALIM	ALIM	ALIM	ALIM	ALIM	ALIM	ALIM	SATIM
AKSEN	ALIM	ALIM	ALIM	ALIM	ALIM	SATIM	ALIM	ALIM
ALARK	ALIM	ALIM	ALIM	ALIM	SATIM	SATIM	SATIM	SATIM
ARCLK	SATIM	SATIM	SATIM	SATIM	SATIM	ALIM	ALIM	SATIM
ASELS	ALIM	ALIM	ALIM	ALIM	ALIM	ALIM	ALIM	ALIM
ASTOR	ALIM	SATIM	SATIM	ALIM	ALIM	ALIM	SATIM	ALIM
BIMAS	SATIM	SATIM	ALIM	ALIM	SATIM	ALIM	ALIM	SATIM
BRSAN	SATIM	SATIM	ALIM	ALIM	SATIM	ALIM	ALIM	SATIM
CIMSA	SATIM	SATIM	SATIM	SATIM	SATIM	ALIM	ALIM	SATIM
CNH/TRY	ALIM	ALIM	ALIM	ALIM	SATIM	ALIM	SATIM	SATIM
DOAS	ALIM	ALIM	ALIM	ALIM	SATIM	ALIM	ALIM	SATIM
DOHOL	SATIM	SATIM	SATIM	SATIM	SATIM	ALIM	SATIM	SATIM
EKGYO	ALIM	ALIM	ALIM	ALIM	ALIM	ALIM	ALIM	SATIM
ENJSA	SATIM	SATIM	SATIM	SATIM	ALIM	ALIM	ALIM	SATIM
ENKAI	ALIM	SATIM	SATIM	SATIM	ALIM	ALIM	SATIM	ALIM
EREGL	ALIM	ALIM	ALIM	ALIM	ALIM	ALIM	SATIM	SATIM
EUR/TRY	SATIM	SATIM	SATIM	ALIM	SATIM	ALIM	SATIM	SATIM
EUR/USD	SATIM	SATIM	SATIM	SATIM	SATIM	ALIM	SATIM	SATIM
FROTO	ALIM	ALIM	ALIM	SATIM	ALIM	ALIM	ALIM	SATIM
GARAN	ALIM	ALIM	ALIM	ALIM	ALIM	SATIM	ALIM	SATIM
GBP/USD	SATIM	SATIM	SATIM	SATIM	SATIM	ALIM	SATIM	SATIM
GUBRF	SATIM	SATIM	SATIM	SATIM	SATIM	ALIM	SATIM	SATIM
HALKB	SATIM	ALIM	ALIM	ALIM	SATIM	ALIM	ALIM	SATIM
HEKTS	ALIM	ALIM	ALIM	ALIM	ALIM	ALIM	SATIM	ALIM
ISCTR	ALIM	ALIM	ALIM	ALIM	ALIM	ALIM	ALIM	SATIM
KCHOL	SATIM	ALIM	ALIM	ALIM	SATIM	ALIM	ALIM	SATIM
KONTR	SATIM	SATIM	SATIM	SATIM	SATIM	ALIM	SATIM	SATIM
KRDMD	ALIM	ALIM	ALIM	ALIM	ALIM	ALIM	SATIM	ALIM
MGROS	SATIM	ALIM	ALIM	ALIM	SATIM	ALIM	ALIM	SATIM
ODAS	ALIM	ALIM	ALIM	ALIM	ALIM	ALIM	ALIM	SATIM
OYAKC	SATIM	ALIM	SATIM	SATIM	SATIM	ALIM	ALIM	SATIM
PETKM	ALIM	SATIM	SATIM	SATIM	ALIM	SATIM	SATIM	ALIM
PGSUS	ALIM	ALIM	ALIM	ALIM	ALIM	ALIM	ALIM	SATIM
RUB/TRY	ALIM	ALIM	ALIM	ALIM	SATIM	SATIM	SATIM	ALIM
SAHOL	ALIM	ALIM	ALIM	ALIM	ALIM	ALIM	ALIM	SATIM
SASA	ALIM	ALIM	ALIM	SATIM	ALIM	ALIM	ALIM	SATIM
SISE	ALIM	ALIM	ALIM	ALIM	ALIM	ALIM	ALIM	SATIM
SOKM	SATIM	SATIM	SATIM	SATIM	SATIM	ALIM	ALIM	SATIM
TAVHL	ALIM	ALIM	ALIM	ALIM	SATIM	ALIM	ALIM	SATIM
TCELL	ALIM	ALIM	ALIM	ALIM	SATIM	ALIM	ALIM	SATIM
THYAO	ALIM	ALIM	ALIM	ALIM	ALIM	ALIM	ALIM	SATIM
TKFEN	SATIM	SATIM	SATIM	ALIM	SATIM	SATIM	SATIM	ALIM
TOASO	ALIM	ALIM	ALIM	ALIM	ALIM	ALIM	ALIM	SATIM
TRALT	ALIM	ALIM	ALIM	ALIM	ALIM	ALIM	ALIM	ALIM
TRMET	SATIM	ALIM	SATIM	SATIM	SATIM	ALIM	ALIM	SATIM
TSKB	ALIM	ALIM	ALIM	ALIM	ALIM	ALIM	ALIM	SATIM
TTKOM	SATIM	SATIM	ALIM	ALIM	SATIM	ALIM	ALIM	SATIM
TUPRS	SATIM	SATIM	SATIM	SATIM	ALIM	SATIM	SATIM	ALIM
ULKER	SATIM	SATIM	SATIM	SATIM	ALIM	ALIM	ALIM	SATIM
USD/TRY	ALIM	ALIM	ALIM	ALIM	ALIM	ALIM	ALIM	SATIM
VAKBN	ALIM	ALIM	ALIM	ALIM	ALIM	ALIM	ALIM	SATIM
VESTL	SATIM	SATIM	SATIM	SATIM	SATIM	ALIM	ALIM	SATIM
X10XB	ALIM	ALIM	ALIM	ALIM	ALIM	ALIM	ALIM	SATIM
XAU/TRY	SATIM	SATIM	SATIM	SATIM	SATIM	ALIM	SATIM	SATIM
XAU/USD	SATIM	SATIM	SATIM	SATIM	SATIM	ALIM	SATIM	SATIM
XLBNK	ALIM	ALIM	ALIM	ALIM	ALIM	SATIM	ALIM	SATIM
XSD25	ALIM	ALIM	ALIM	ALIM	ALIM	ALIM	ALIM	SATIM
XU030	ALIM	ALIM	ALIM	ALIM	ALIM	ALIM	ALIM	SATIM
YKBNK	ALIM	ALIM	ALIM	ALIM	ALIM	SATIM	ALIM	SATIM

Kod	Destek 3	Destek 2	Destek 1	Kapanış	Pivot	Direnç 1	Direnç 2	Direnç 3
	<b>DESTEKLER</b>			<b>DİRENÇLER</b>				
F_AEFES0626	20,36	20,72	20,93	21,14	21,29	21,50	21,86	22,07
F_AEFES0726	21,11	21,42	21,65	21,88	21,96	22,19	22,50	22,73
F_AKBNK0626	77,44	78,80	80,72	82,63	82,08	84,00	85,36	87,28
F_AKBNK0726	79,79	81,16	83,03	84,90	84,40	86,27	87,64	89,51
F_AKSEN0626	83,84	84,85	86,00	87,16	87,01	88,16	89,17	90,32
F_AKSEN0726	86,34	87,40	88,44	89,49	89,50	90,54	91,60	92,64
F_ALARK0626	99,12	100,33	102,52	104,70	103,73	105,92	107,13	109,32
F_ALARK0726	102,63	103,67	105,73	107,80	106,77	108,83	109,87	111,93
F_ARCLK0626	98,50	100,05	102,50	104,95	104,05	106,50	108,05	110,50
F_ARCLK0726	101,22	102,98	104,87	106,75	106,63	108,52	110,28	112,17
F_ASELS0626	387,55	394,90	399,70	404,50	407,05	411,85	419,20	424,00
F_ASELS0726	400,20	407,10	411,70	416,30	418,60	423,20	430,10	434,70
F_ASTOR0626	279,20	286,10	291,20	296,30	298,10	303,20	310,10	315,20
F_ASTOR0726	286,62	293,28	298,67	304,05	305,33	310,72	317,38	322,77
F_BIMAS0626N1	369,87	376,13	380,77	385,40	387,03	391,67	397,93	402,57
F_BIMAS0726N1	384,20	389,10	392,70	396,30	397,60	401,20	406,10	409,70
F_BRSAN0626	589,80	600,40	607,20	614,00	617,80	624,60	635,20	642,00
F_BRSAN0726	609,90	620,10	625,20	630,30	635,40	640,50	650,70	655,80
F_CIMSA0626	47,34	48,28	49,02	49,75	49,96	50,70	51,64	52,38
F_CIMSA0726	49,30	50,02	50,72	51,43	51,44	52,14	52,86	53,56
F_CNHTRY0626	6,94	6,94	6,94	6,94	6,94	6,94	6,94	6,94
F_DOAS0626	189,32	192,23	196,12	200,00	199,03	202,92	205,83	209,72
F_DOAS0726	198,00	199,60	202,25	204,90	203,85	206,50	208,10	210,75
F_DOHOL0626	20,46	21,01	21,33	21,66	21,88	22,20	22,75	23,07
F_DOHOL0726	20,95	21,58	21,96	22,33	22,59	22,97	23,60	23,98
F_EKGYO0626	20,55	20,86	21,14	21,41	21,45	21,73	22,04	22,32
F_EKGYO0726	21,16	21,48	21,77	22,05	22,09	22,38	22,70	22,99
F_ENJSA0626	104,00	105,60	106,80	108,00	108,40	109,60	111,20	112,40
F_ENJSA0726	108,23	109,42	110,28	111,15	111,47	112,33	113,52	114,38
F_ENKAI0626	91,76	92,62	93,63	94,64	94,49	95,50	96,36	97,37
F_ENKAI0726	94,51	95,41	96,45	97,50	97,35	98,39	99,29	100,33
F_EREGL0626	39,20	39,51	39,91	40,30	40,22	40,62	40,93	41,33
F_EREGL0726	40,51	40,78	41,19	41,59	41,46	41,87	42,14	42,55
F_EURTRY0626	53,44	53,50	53,56	53,62	53,61	53,67	53,73	53,79
F_EURTRY0726	54,49	54,70	54,80	54,90	55,00	55,11	55,31	55,41
F_EURUSD0626	1,14	1,14	1,14	1,15	1,15	1,15	1,15	1,15
F_EURUSD0726	1,14	1,14	1,15	1,15	1,15	1,15	1,15	1,15
F_FROTO0626	88,25	89,29	90,03	90,78	91,07	91,81	92,85	93,59
F_FROTO0726	91,30	92,17	93,03	93,90	93,90	94,76	95,63	96,49
F_GARAN0626	139,77	141,08	142,92	144,75	144,23	146,07	147,38	149,22
F_GARAN0726	143,68	145,17	146,78	148,40	148,27	149,88	151,37	152,98
F_GBPUSD0626	1,32	1,32	1,32	1,32	1,32	1,32	1,33	1,33
F_GUBRF0626	462,07	477,03	486,47	495,90	501,43	510,87	525,83	535,27
F_GUBRF0726	477,07	492,03	500,37	508,70	515,33	523,67	538,63	546,97
F_HALKB0626	42,97	44,37	45,51	46,66	46,91	48,05	49,45	50,59
F_HALKB0726	44,01	45,50	46,71	47,92	48,20	49,41	50,90	52,11
F_HEKTS0626	3,84	3,96	4,07	4,19	4,19	4,30	4,42	4,53
F_HEKTS0726	3,97	4,07	4,21	4,34	4,31	4,45	4,55	4,69
F_ISCTR0626	15,04	15,16	15,37	15,58	15,49	15,70	15,82	16,03
F_ISCTR0726	15,47	15,60	15,80	16,01	15,93	16,13	16,26	16,46
F_KCHOL0626	191,28	193,72	195,43	197,15	197,87	199,58	202,02	203,73
F_KCHOL0726	197,62	199,83	201,27	202,70	203,48	204,92	207,13	208,57
F_KONTR0626	5,20	5,20	5,20	5,20	5,20	5,20	5,20	5,20
F_KONTR0726	5,19	5,19	5,19	5,19	5,19	5,19	5,19	5,19
F_KRDMD0626	38,50	39,25	40,17	41,09	40,92	41,84	42,59	43,51
F_KRDMD0726	39,95	40,65	41,43	42,21	42,13	42,91	43,61	44,39
F_MGROS0626	673,23	679,07	685,93	692,80	691,77	698,63	704,47	711,33
F_MGROS0726	692,93	698,97	704,43	709,90	710,47	715,93	721,97	727,43
F_ODAS0626	8,46	8,70	8,98	9,27	9,22	9,50	9,74	10,02
F_ODAS0726	8,73	8,96	9,25	9,53	9,48	9,77	10,00	10,29
F_OYAKC0626	20,91	21,21	21,49	21,77	21,79	22,07	22,37	22,65
F_OYAKC0726	21,48	21,83	22,09	22,36	22,44	22,70	23,05	23,31
F_PETKM0626	18,99	19,52	19,90	20,29	20,43	20,81	21,34	21,72
F_PETKM0726	19,55	20,09	20,45	20,82	20,99	21,35	21,89	22,25
F_PGSUS0626	176,52	179,18	182,47	185,75	185,13	188,42	191,08	194,37
F_PGSUS0726	181,48	184,07	187,03	190,00	189,62	192,58	195,17	198,13

Kod	Destek 3	Destek 2	Destek 1	Kapanış	Pivot	Direnç 1	Direnç 2	Direnç 3
<b>DESTEKLER</b>				<b>DİRENÇLER</b>				
F_RUBTRY0626	0,57	0,57	0,57	<b>0,57</b>	<b>0,57</b>	0,57	0,57	0,57
F_SAHOL0626	98,27	99,53	100,62	<b>101,70</b>	<b>101,88</b>	102,97	104,23	105,32
F_SAHOL0726	101,02	102,38	103,47	<b>104,55</b>	<b>104,83</b>	105,92	107,28	108,37
F_SASA0626	2,63	2,67	2,71	<b>2,74</b>	<b>2,75</b>	2,79	2,83	2,87
F_SASA0726	2,71	2,76	2,79	<b>2,83</b>	<b>2,84</b>	2,87	2,92	2,95
F_SISE0626	43,14	44,53	45,56	<b>46,60</b>	<b>46,95</b>	47,98	49,37	50,40
F_SISE0726	44,49	45,90	46,90	<b>47,91</b>	<b>48,31</b>	49,31	50,72	51,72
F_SOKM0626	46,90	47,69	48,15	<b>48,61</b>	<b>48,94</b>	49,40	50,19	50,65
F_SOKM0726	47,79	48,87	49,42	<b>49,96</b>	<b>50,50</b>	51,05	52,13	52,68
F_TAVHL0626	282,22	288,43	292,22	<b>296,00</b>	<b>298,43</b>	302,22	308,43	312,22
F_TAVHL0726	286,68	294,27	298,23	<b>302,20</b>	<b>305,82</b>	309,78	317,37	321,33
F_TCELL0626	110,03	111,87	113,08	<b>114,30</b>	<b>114,92</b>	116,13	117,97	119,18
F_TCELL0726	113,27	115,23	116,27	<b>117,30</b>	<b>118,23</b>	119,27	121,23	122,27
F_THYAO0626	309,43	315,97	322,58	<b>329,20</b>	<b>329,12</b>	335,73	342,27	348,88
F_THYAO0726	320,87	326,93	333,22	<b>339,50</b>	<b>339,28</b>	345,57	351,63	357,92
F_TKFEN0626	126,32	131,23	134,12	<b>137,00</b>	<b>139,03</b>	141,92	146,83	149,72
F_TKFEN0726	132,08	136,22	138,28	<b>140,35</b>	<b>142,42</b>	144,48	148,62	150,68
F_TOASO0626	319,43	322,77	327,23	<b>331,70</b>	<b>330,57</b>	335,03	338,37	342,83
F_TOASO0726	328,83	332,22	336,43	<b>340,65</b>	<b>339,82</b>	344,03	347,42	351,63
F_TRALT0626	48,98	49,68	50,51	<b>51,34</b>	<b>51,21</b>	52,04	52,74	53,57
F_TRALT0726	50,66	51,22	52,17	<b>53,12</b>	<b>52,73</b>	53,68	54,24	55,19
F_TRMET0626	109,45	112,55	114,30	<b>116,05</b>	<b>117,40</b>	119,15	122,25	124,00
F_TRMET0726	113,37	116,18	118,12	<b>120,05</b>	<b>120,93</b>	122,87	125,68	127,62
F_TSKB0626	12,11	12,23	12,33	<b>12,43</b>	<b>12,45</b>	12,55	12,67	12,77
F_TSKB0726	12,61	12,68	12,77	<b>12,87</b>	<b>12,84</b>	12,93	13,00	13,09
F_TTKOM0626	61,76	62,43	62,91	<b>63,39</b>	<b>63,58</b>	64,06	64,73	65,21
F_TTKOM0726	62,31	63,64	64,52	<b>65,40</b>	<b>65,85</b>	66,73	68,06	68,94
F_TUPRS0626	220,25	222,50	224,60	<b>226,70</b>	<b>226,85</b>	228,95	231,20	233,30
F_TUPRS0726	228,18	229,87	232,43	<b>235,00</b>	<b>234,12</b>	236,68	238,37	240,93
F_ULKER0626	107,23	108,37	109,43	<b>110,50</b>	<b>110,57</b>	111,63	112,77	113,83
F_ULKER0726	110,68	111,77	112,93	<b>114,10</b>	<b>114,02</b>	115,18	116,27	117,43
F_USDRY0626	46,65	46,69	46,70	<b>46,72</b>	<b>46,74</b>	46,75	46,79	46,80
F_USDRY0726	47,76	47,82	47,90	<b>47,97</b>	<b>47,95</b>	48,03	48,09	48,16
F_VAKBN0626	33,88	34,24	34,75	<b>35,25</b>	<b>35,11</b>	35,62	35,98	36,49
F_VAKBN0726	35,01	35,34	35,84	<b>36,33</b>	<b>36,17</b>	36,67	37,00	37,50
F_VESTL0626	23,22	23,85	24,27	<b>24,68</b>	<b>24,90</b>	25,32	25,95	26,37
F_VESTL0726	24,36	24,92	25,19	<b>25,47</b>	<b>25,75</b>	26,02	26,58	26,85
F_X10XB0626	17.878,67	18.189,33	18.618,67	<b>19.048,00</b>	<b>18.929,33</b>	19.358,67	19.669,33	20.098,67
F_X10XB0826	20.016,00	20.016,00	20.016,00	<b>20.016,00</b>	<b>20.016,00</b>	20.016,00	20.016,00	20.016,00
F_XAUTRYM0626	6.132,23	6.175,37	6.212,63	<b>6.249,90</b>	<b>6.255,77</b>	6.293,03	6.336,17	6.373,43
F_XAUTRYM0826	6.581,50	6.608,80	6.663,40	<b>6.718,00</b>	<b>6.690,70</b>	6.745,30	6.772,60	6.827,20
F_XAUUSD0626	4.086,93	4.111,67	4.139,83	<b>4.168,00</b>	<b>4.164,57</b>	4.192,73	4.217,47	4.245,63
F_XAUUSD0826	4.138,60	4.165,80	4.192,90	<b>4.220,00</b>	<b>4.220,10</b>	4.247,20	4.274,40	4.301,50
F_XLBNK0626	16.202,67	16.397,33	16.659,67	<b>16.922,00</b>	<b>16.854,33</b>	17.116,67	17.311,33	17.573,67
F_XLBNK0826	17.177,33	17.340,67	17.585,33	<b>17.830,00</b>	<b>17.748,67</b>	17.993,33	18.156,67	18.401,33
F_XSD250626	18.252,00	18.252,00	18.252,00	<b>18.252,00</b>	<b>18.252,00</b>	18.252,00	18.252,00	18.252,00
F_XU0300626	16.628,67	16.808,33	16.979,67	<b>17.151,00</b>	<b>17.159,33</b>	17.330,67	17.510,33	17.681,67
F_XU0300826	17.478,00	17.654,00	17.816,00	<b>17.978,00</b>	<b>17.992,00</b>	18.154,00	18.330,00	18.492,00
F_YKBNK0626	40,76	41,46	42,53	<b>43,59</b>	<b>43,23</b>	44,30	45,00	46,07
F_YKBNK0726	41,91	42,63	43,72	<b>44,82</b>	<b>44,44</b>	45,53	46,25	47,34

Sözleşme Kodu	Vade Ayı	Uzlaşma Fiyatı	Önceki Uzlaşma Fiyatı	Değişim	Değişim Puan	Gün İçi Yüksek	Gün İçi Düşük	İşlem Miktarı	İşlem Hacim	Açık Pozisyon	Açık Pozisyon Değişimi	Vadeye Kalan Gün Sayısı	Takasbank Başlangıç Teminatı %
<b>ENDEKS KONTRATLARI</b>													
F_XU0300626	30.06.2026	17,116.00	17,235.00	-0,69 %	-119,00	17,339.00	16,988.00	257,277.00	44,042,786,580.00	421,608.00	2,443.00	11	12
F_XU0300826	31.08.2026	17,946.00	18,057.00	-0,61 %	-111,00	18,168.00	17,830.00	12,482.00	2,240,607,220.00	52,111.00	959.00	73	12
F_XU0301026	30.10.2026	18,718.00	18,811.00	-0,49 %	-93,00	18,909.00	18,600.00	71.00	13,298,380.00	3,974.00	9.00	133	12
F_XU0301226	31.12.2026	19,591.00	19,667.00	-0,39 %	-76,00	19,760.00	19,500.00	61.00	11,952,450.00	1,179.00	13.00	195	12
<b>DÖVİZ KONTRATLARI</b>													
F_CNHTRY0626	30.06.2026	6.9424	6.9424	0,00 %	0,00	6.9424	6.9424	25	1.735.600	20	-25	11	11
F_CNHTRY0726	31.07.2026	0.0000	0.0000	0,00 %	0,00	0.0000	0.0000					42	11
F_EURTRY0626	30.06.2026	53.6270	53.6960	-0,13 %	-0,07	53.6650	53.5500	195	10.451.394	5.227	-72	11	11
F_EURTRY0726	31.07.2026	55.0230	55.1110	-0,16 %	-0,09	55.2070	54.9010	5	275.116	328	2	42	11
F_EURUSD0626	30.06.2026	1.1479	1.1486	-0,06 %	0,00	1.1481	1.1435	3.675	194.899.901	24.825	1.416	11	4
F_EURUSD0726	31.07.2026	1.1492	1.1499	-0,06 %	0,00	1.1496	1.1460	277	14.708.166	2.490	113	42	4
F_GBPUSD0626	30.06.2026	1.3229	1.3215	0,11 %	0,00	1.3240	1.3219	4	244.711	19	4	11	4
F_GBPUSD0726	31.07.2026	0.0000	0.0000	0,00 %	0,00	0.0000	0.0000					42	4
F_RUBTRY0626	30.06.2026	0.6346	0.6346	0,00 %	0,00	0.5690	0.5690	2	113.800	0	-2	11	18
F_RUBTRY0726	31.07.2026	0.0000	0.0000	0,00 %	0,00	0.0000	0.0000					42	18
F_USDTRY0626	30.06.2026	46.7320	46.7380	-0,01 %	-0,01	46.7690	46.7200	352.212	16.466.193.467	3.049.270	-1.910	11	11
F_USDTRY0726	31.07.2026	47.9720	47.9670	0,01 %	0,01	48.0130	47.8790	558.928	26.829.021.091	1.862.533	536.443	42	11
F_P_USDTRY0626	30.06.2026	0.0000	0.0000	0,00 %	0,00	0.0000	0.0000					11	11
F_P_USDTRY0726	31.07.2026	0.0000	0.0000	0,00 %	0,00	0.0000	0.0000					42	11
<b>KIYMETLİ MADEN KONTRATLARI</b>													
F_XAUTRYM0626	30.06.2026	6.244,200	6.395,700	-2,37 %	-151,50	6.298,900	6.218,500	85,945	537.627.359	647,085	-14,295	11	14
F_XAUTRYM0826	31.08.2026	6.669,100	6.819,600	-2,21 %	-150,50	6.718,000	6.636,100	19,232	128.421.370	582,946	10,955	73	14
F_XAUUSD0626	30.06.2026	4.157,000	4.254,500	-2,29 %	-97,50	4.189,300	4.136,400	39,098	7.527.157.954	65,613	-6,050	11	10
F_XAUUSD0826	31.08.2026	4.214,700	4.313,700	-2,30 %	-99,00	4.247,300	4.193,000	7,065	1.379.207.749	90,258	1,003	73	10
<b>PAY VADELİ</b>													
F_AEFES0626	30.06.2026	21,200	21,650	-2,08 %	-0,45	21,650	21,080	112,292	239.394.890	162,630	-7,204	11	15
F_AEFES0726	31.07.2026	21,850	22,290	-1,97 %	-0,44	22,270	21,730	13,239	29.115.187	41,627	4,630	42	15
F_AKBNK0626	30.06.2026	82,390	81,690	0,86 %	0,70	83,450	80,170	593,013	4.853.403.987	979,494	-39,511	11	15
F_AKBNK0726	31.07.2026	84,700	84,020	0,81 %	0,68	85,770	82,530	40,092	337.768.421	157,939	3,869	42	15
F_AKSEN0626	30.06.2026	87,150	87,780	-0,72 %	-0,63	88,010	85,850	31,436	273.421.136	62,599	-1,226	11	14
F_AKSEN0726	31.07.2026	89,470	90,200	-0,81 %	-0,73	90,550	88,450	6,501	58.235.189	9,974	81	42	14
F_ALARK0626	30.06.2026	104,550	103,550	0,97 %	1,00	104,950	101,550	21,731	224.139.285	71,306	1,156	11	13
F_ALARK0726	31.07.2026	107,750	106,300	1,36 %	1,45	107,800	104,700	876	9.274.360	2,425	149	42	13
F_ARCLK0626	30.06.2026	104,400	104,500	-0,05 %	-0,05	105,600	101,600	13,827	143.352.765	39,337	362	11	13
F_ARCLK0726	31.07.2026	107,450	107,650	-0,19 %	-0,20	108,400	104,750	1,472	15.709.340	4,277	815	42	13
F_ASELS0626	30.06.2026	405,150	413,500	-2,02 %	-8,35	414,400	402,250	53,117	2.168.673.515	113,426	-3,801	11	16
F_ASELS0726	31.07.2026	417,400	424,700	-1,72 %	-7,30	425,500	414,000	3,917	164.401.250	10,713	114	42	16
F_ASTOR0626	30.06.2026	296,850	300,400	-1,18 %	-3,55	305,000	293,000	80,260	2.395.921.670	54,875	-1,816	11	16
F_ASTOR0726	31.07.2026	303,900	306,700	-0,91 %	-2,80	312,000	299,950	4,025	123.894.645	10,425	1,165	42	16
F_BIMAS0626N1	30.06.2026	385,050	392,900	-2,00 %	-7,85	393,300	382,400	17,308	1.338.633.170	35,364	1,651	11	13
F_BIMAS0726N1	31.07.2026	395,350	404,300	-2,21 %	-8,95	402,500	394,000	1,498	119.087.450	3,014	581	42	13
F_BRSAN0626	30.06.2026	614,200	624,700	-1,68 %	-10,50	628,400	611,000	4,991	309.488.370	6,434	-211	11	17
F_BRSAN0726	31.07.2026	636,100	643,200	-1,10 %	-7,10	645,600	630,300	283	18.064.530	660	56	42	17
F_CIMSA0626	30.06.2026	49,890	50,980	-2,14 %	-1,09	50,910	49,230	15,634	78.130.058	41,608	3,614	11	13
F_CIMSA0726	31.07.2026	51,440	52,540	-1,93 %	-1,01	52,150	50,730	1,398	7.198.124	1,791	531	42	13
F_DOAS0626	30.06.2026	200,250	198,550	0,86 %	1,70	201,950	195,150	2,187	43.284.220	3,930	-10	11	15
F_DOAS0726	31.07.2026	205,000	203,400	0,79 %	1,60	205,450	201,200	578	11.719.470	1,645	-209	42	15
F_DOHOL0626	30.06.2026	21,620	22,570	-4,21 %	-0,95	22,420	21,550	89,727	197.558.454	211,221	12,727	11	14
F_DOHOL0726	31.07.2026	22,310	23,240	-4,00 %	-0,93	23,230	22,220	4,315	9.738.468	14,545	1,749	42	14
F_EKGYO0626	30.06.2026	21,400	21,830	-1,97 %	-0,43	21,770	21,180	367,907	789.683.685	662,660	11,404	11	14
F_EKGYO0726	31.07.2026	22,060	22,440	-1,69 %	-0,38	22,420	21,810	29,139	64.294.631	59,077	-1,757	42	14
F_ENJSA0626	30.06.2026	107,950	110,400	-2,22 %	-2,45	110,000	107,200	3,697	40.050.610	18,457	619	11	15
F_ENJSA0726	31.07.2026	110,950	113,150	-1,94 %	-2,20	112,650	110,600	342	3.808.195	1,289	71	42	15
F_ENKAI0626	30.06.2026	94,530	94,840	-0,33 %	-0,31	95,350	93,480	18,454	173.874.554	78,337	-3,356	11	14
F_ENKAI0726	31.07.2026	97,390	97,690	-0,31 %	-0,30	98,240	96,300	2,101	20.423.049	7,325	237	42	14
F_EREGL0626	30.06.2026	40,300	40,220	0,20 %	0,08	40,540	39,830	250,761	1.008.696.116	764,523	-14,573	11	14
F_EREGL0726	31.07.2026	41,570	41,360	0,51 %	0,21	41,740	41,060	23,741	98.499.095	45,893	7,707	42	14
F_FROTO0626	30.06.2026	91,120	92,450	-1,44 %	-1,33	92,100	90,320	38,772	352.577.615	94,759	-2,395	11	14
F_FROTO0726	31.07.2026	93,630	95,210	-1,66 %	-1,58	94,760	93,030	3,163	29.609.371	19,183	520	42	14
F_GARAN0626	30.06.2026	144,550	144,950	-0,28 %	-0,40	145,550	142,400	110,557	1.592.837.730	244,144	-1,273	11	14
F_GARAN0726	31.07.2026	148,550	149,200	-0,44 %	-0,65	149,750	146,650	4,574	67.663.750	14,654	1,379	42	14
F_GUBRF0626	30.06.2026	494,650	520,000	-4,88 %	-25,35	516,400	492,000	10,241	514.149.465	19,352	522	11	16
F_GUBRF0726	31.07.2026	509,400	535,000	-4,79 %	-25,60	530,300	507,000	2,154	111.946.740	2,771	421	42	16
F_HALKB0626	30.06.2026	46,580	48,750	-4,45 %	-2,17	48,300	45,760	360,161	1.686.862.424	385,731	-33,023	11	17
F_HALKB0726	31.07.2026	47,770	49,960	-4,38 %	-2,19	49,690	46,990	28,325	135.929.204	51,859	7,023	42	17
F_HEKTS0626	30.06.2026	4,180	4,110	1,70 %	0,07	4,300	4,070	2.460.208	1.035.808.074	1.129.334	21,332	11	15
F_HEKTS0726	31.07.2026	4,280	4,230	1,18 %	0,05	4,420	4,180	148,039	64.170.721	111,150	16,663	42	15

Sözleşme Kodu	Vade Ayı	Uzlaşma Fiyatı	Önceki Uzlaşma Fiyatı	Değişim	Değişim Puan	Gün İçi Yüksek	Gün İçi Düşük	İşlem Miktarı	İşlem Hacim	Açık Pozisyon	Açık Pozisyon Değişimi	Vadeye Kalan Gün Sayısı	Takasbank Başlangıç Teminatı %
<b>PAY VADELİ</b>													
F_ISCTR0626	30.06.2026	15,470	15,580	-0,71 %	-0,11	15,610	15,280	1.957.274	3.020.685.974	2.382.986	-142.535	11	14
F_ISCTR0726	31.07.2026	15,910	16,030	-0,75 %	-0,12	16,050	15,720	100.569	159.703.425	143.442	5.157	42	14
F_KCHOL0626	30.06.2026	197,400	200,950	-1,77 %	-3,55	200,300	196,150	85.844	1.701.542.615	248.324	11.232	11	13
F_KCHOL0726	31.07.2026	203,150	206,950	-1,84 %	-3,80	205,700	202,050	6.266	127.785.885	19.633	2.300	42	13
F_KONTR0626	30.06.2026	5,200	5,770	-9,88 %	-0,57	5,200	5,200	547	284.440	155.889	272	11	16
F_KONTR0726	31.07.2026	5,190	5,760	-9,90 %	-0,57	5,190	5,190	775	402.225	47.255	396	42	16
F_KRDMD0626	30.06.2026	41,040	40,710	0,81 %	0,33	41,670	40,000	131.866	540.714.870	147.609	4.262	11	13
F_KRDMD0726	31.07.2026	42,300	41,930	0,88 %	0,37	42,830	41,350	6.449	27.192.722	19.478	-298	42	13
F_MGROS0626	30.06.2026	692,500	700,100	-1,09 %	-7,60	697,600	684,900	4.086	281.848.580	10.135	153	11	13
F_MGROS0726	31.07.2026	706,700	719,000	-1,71 %	-12,30	716,500	705,000	528	37.462.530	1.100	143	42	13
F_ODAS0626	30.06.2026	9,270	9,110	1,76 %	0,16	9,450	8,930	862.685	795.357.636	385.855	-65.291	11	15
F_ODAS0726	31.07.2026	9,510	9,360	1,60 %	0,15	9,720	9,200	51.745	49.002.082	48.219	1.348	42	15
F_OYAKC0626	30.06.2026	21,700	22,100	-1,81 %	-0,40	22,090	21,510	42.768	93.154.340	153.224	-1.899	11	15
F_OYAKC0726	31.07.2026	22,370	22,780	-1,80 %	-0,41	22,780	22,170	3.715	8.320.922	20.472	1.271	42	15
F_PETKM0626	30.06.2026	20,250	20,560	-1,51 %	-0,31	20,950	20,040	268.859	547.747.732	436.198	-571	11	14
F_PETKM0726	31.07.2026	20,800	21,180	-1,79 %	-0,38	21,520	20,620	20.336	42.647.660	36.660	1.644	42	14
F_PGSUS0626	30.06.2026	185,250	185,700	-0,24 %	-0,45	187,800	181,850	47.635	878.951.280	112.192	-4.205	11	14
F_PGSUS0726	31.07.2026	190,000	190,500	-0,26 %	-0,50	192,200	186,650	2.740	51.796.070	10.381	329	42	14
F_SAHOL0626	30.06.2026	101,600	103,150	-1,50 %	-1,55	103,150	100,800	75.454	767.392.245	367.172	4.184	11	14
F_SAHOL0726	31.07.2026	104,550	106,050	-1,41 %	-1,50	106,200	103,750	5.269	55.155.070	34.923	1.428	42	14
F_SASA0626	30.06.2026	2,740	2,800	-2,14 %	-0,06	2,800	2,720	3.998.134	1.099.073.612	9.029.273	-127.467	11	15
F_SASA0726	31.07.2026	2,820	2,890	-2,42 %	-0,07	2,880	2,800	220.882	62.533.221	1.120.727	30.396	42	15
F_SISE0626	30.06.2026	46,540	47,670	-2,37 %	-1,13	48,330	45,910	191.576	905.891.940	242.426	-3.299	11	13
F_SISE0726	31.07.2026	47,920	49,020	-2,24 %	-1,10	49,710	47,300	21.848	106.775.467	36.783	3.913	42	13
F_SOKM0626	30.06.2026	48,610	49,690	-2,17 %	-1,08	49,730	48,480	20.871	101.843.468	44.748	-889	11	13
F_SOKM0726	31.07.2026	50,030	51,090	-2,07 %	-1,06	51,590	49,960	3.301	16.812.846	7.852	1.791	42	13
F_TAVHL0626	30.06.2026	296,950	307,750	-3,51 %	-10,80	304,650	294,650	17.698	529.383.095	62.223	-272	11	15
F_TAVHL0726	31.07.2026	302,850	313,500	-3,40 %	-10,65	313,400	301,850	1.726	52.769.930	2.660	347	42	15
F_TCELL0626	30.06.2026	114,150	116,350	-1,89 %	-2,20	116,750	113,700	46.456	534.837.730	214.933	-2.522	11	13
F_TCELL0726	31.07.2026	117,450	120,000	-2,13 %	-2,55	120,200	117,200	4.144	49.154.105	17.725	1.389	42	13
F_THYAO0626	30.06.2026	329,200	330,900	-0,51 %	-1,70	335,650	322,500	130.775	4.321.466.265	269.621	289	11	13
F_THYAO0726	31.07.2026	338,950	340,350	-0,41 %	-1,40	345,350	333,000	11.224	381.809.925	51.727	1.075	42	13
F_TKFEN0626	30.06.2026	137,500	140,400	-2,07 %	-2,90	143,950	136,150	22.189	312.040.815	52.083	983	11	14
F_TKFEN0726	31.07.2026	140,850	143,200	-1,64 %	-2,35	146,550	140,350	939	13.519.115	2.947	179	42	14
F_TOASO0626	30.06.2026	331,300	333,800	-0,75 %	-2,50	333,900	326,100	6.381	210.472.270	24.991	-235	11	15
F_TOASO0726	31.07.2026	339,950	342,450	-0,73 %	-2,50	343,200	335,600	665	22.542.560	2.406	192	42	15
F_TRALT0626	30.06.2026	51,460	52,520	-2,02 %	-1,06	51,910	50,380	419.644	2.145.783.815	290.958	-2.138	11	16
F_TRALT0726	31.07.2026	52,900	53,790	-1,65 %	-0,89	53,290	51,780	19.891	104.947.588	28.754	4.167	42	16
F_TRMET0626	30.06.2026	116,350	121,000	-3,84 %	-4,65	120,500	115,650	26.810	315.488.335	23.337	-206	11	15
F_TRMET0726	31.07.2026	120,100	124,350	-3,42 %	-4,25	123,750	119,000	1.740	20.990.285	4.855	497	42	15
F_TSKB0626	30.06.2026	12,450	12,570	-0,95 %	-0,12	12,570	12,350	109.049	135.683.285	231.292	-6.304	11	14
F_TSKB0726	31.07.2026	12,850	12,970	-0,93 %	-0,12	12,900	12,740	5.960	7.636.266	25.879	750	42	14
F_TTKOM0626	30.06.2026	63,500	64,490	-1,54 %	-0,99	64,250	63,100	80.314	510.754.078	232.706	3.826	11	14
F_TTKOM0726	31.07.2026	65,300	66,190	-1,34 %	-0,89	67,180	64,970	12.315	80.725.816	27.900	4.931	42	14
F_TUPRS0626	30.06.2026	227,550	225,700	0,82 %	1,85	229,100	224,750	41.112	934.080.465	108.496	-3.690	11	14
F_TUPRS0726	31.07.2026	234,800	232,200	1,12 %	2,60	235,800	231,550	2.092	49.001.775	50.758	332	42	14
F_ULKER0626	30.06.2026	110,150	112,100	-1,74 %	-1,95	111,700	109,500	15.649	172.540.085	33.153	-1.142	11	14
F_ULKER0726	31.07.2026	113,600	115,600	-1,73 %	-2,00	115,100	112,850	1.893	21.504.025	3.524	75	42	14
F_VAKBN0626	30.06.2026	35,210	35,370	-0,45 %	-0,16	35,480	34,610	119.510	418.831.660	202.867	-12.565	11	14
F_VAKBN0726	31.07.2026	36,280	36,450	-0,47 %	-0,17	36,510	35,680	9.398	33.967.861	52.910	4.309	42	14
F_VESTL0626	30.06.2026	24,760	25,610	-3,32 %	-0,85	25,540	24,490	21.365	53.699.707	72.090	1.059	11	14
F_VESTL0726	31.07.2026	25,580	26,310	-2,77 %	-0,73	26,300	25,470	2.646	6.860.354	10.432	280	42	14
F_YKBNK0626	30.06.2026	43,670	42,920	1,75 %	0,75	43,940	42,170	799.230	3.447.920.065	848.453	77.532	11	15
F_YKBNK0726	31.07.2026	44,890	44,050	1,91 %	0,84	45,150	43,340	122.168	542.830.707	155.271	26.210	42	15

\*Takasbank pozisyon limitlerine ulaşmak için [tıklayınız.](#)



**Gedik Yatırım Menkul Değerler A.Ş. - Yatırım Danışmanlığı Birimi**

**Ünvan :** Gedik Yatırım Menkul Değerler A.Ş.

**Adres :** Altayçeşme Mah. Çamlı Sok. Pasco Plaza, No:21, İç Kapı No:45, K:10-11-12 Maltepe/İstanbul

**Tel :** (0216) 453 0053

**E-Posta :** vadeli@gedik.com

**\*Gedik Yatırım ViOP Bülteni, Genel Yatırım Tavsiyesi Kapsamında Yatırım Danışmanlığı Birimi Tarafından Hazırlanmaktadır.**

**YASAL UYARI**

Burada yer alan bilgiler Gedik Yatırım tarafından bilgilendirme amacıyla hazırlanmıştır. Yatırım sinyal, bilgi, yorum ve tavsiyeleri yatırım danışmanlığı kapsamında değildir. Yatırım danışmanlığı hizmeti; aracı kurumlar, portföy yönetim şirketleri, mevduat kabul etmeyen bankalar ile müşteri arasında imzalanacak yatırım danışmanlığı sözleşmesi çerçevesinde sunulmaktadır. Burada yer alan sinyal, yorum ve tavsiyeler, herhangi bir yatırım aracının alım satım önerisi ya da getiri vaadi olarak yorumlanmamalıdır. Bu görüşler mali durumunuz ile risk ve getiri tercihlerinize uygun olmayabilir ve sadece burada yer alan bilgilere ve sinyallere dayanarak yatırım kararı verilmesi beklentilerinize uygun sonuçlar doğurmayabilir. Burada yer alan sinyaller, fiyatlar, veriler ve bilgilerin tam ve doğru olduğu garanti edilemez; içerik, haber verilmeksizin değiştirilebilir. Tüm sinyal ve veriler, Gedik Yatırım tarafından güvenilir olduğuna inanılan kaynaklardan alınmıştır. Bu sinyal ve kaynakların kullanılması nedeni ile ortaya çıkabilecek hatalardan ve zararlardan Gedik Yatırım sorumlu değildir.