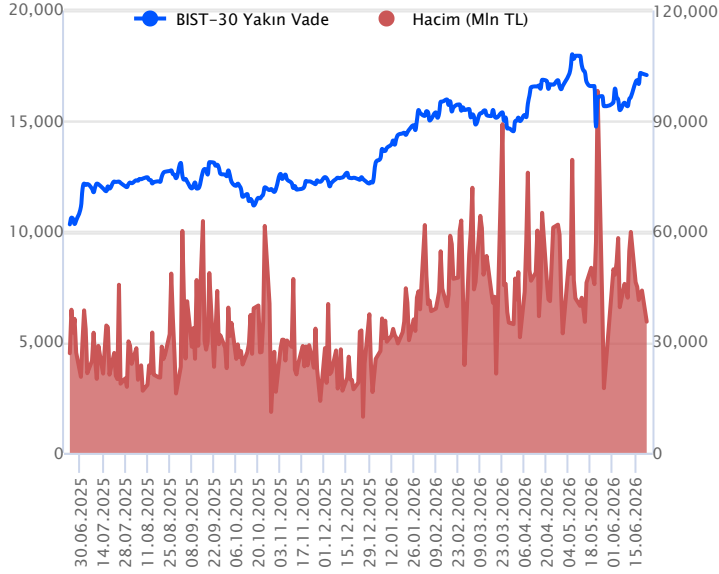


Sözleşme Kodu	Vade Ayı	Uzlaşma Fiyatı	Önceki Uzlaşma Fiyatı	Değişim	Değişim Puan	Gün İçi Yüksek	Gün İçi Düşük	İşlem Miktarı	İşlem Hacim	Açık Pozisyon	Açık Pozisyon Değişimi	Vadeye Kalan Gün Sayısı	Takasbank Başlangıç Teminatı %
ENDEKS KONTRATLARI													
F_XU0300626	30.06.2026	17,095.00	17,116.00	-0.12 %	-21.00	17,291.00	17,036.00	207,378.00	35,587,448,620.00	416,717.00	-4,891.00	8	12
F_XU0300826	31.08.2026	17,932.00	17,946.00	-0.08 %	-14.00	18,111.00	17,877.00	8,637.00	1,555,237,540.00	54,605.00	2,494.00	70	12

BIST 30 Yakın Vadeli Kontratı



Haziran vadeli endeks sözleşmesi 17.036 ile 17.291 seviyeleri arasında hareket ederek dün günü %0,12 oranında sınırlı bir düşüşle 17.095 uzlaşma fiyatından tamamladı. Haftanın ilk işlem gününde yukarı yönlü denemeler gözlemlense de gün içerisinde kararsız ve dalgalı bir fiyatlama takip edildi. Sözleşmede akşam seans kapanışı uzlaşma fiyatının hafif altında 17.081 puandan gerçekleşti. ABD Başkanı Donald Trump, İran ile yürütülen sürecin olumlu ilerlediğini belirtse de İran'ın anlaşma şartlarına uymaması halinde gerekli adımları atacağını söyledi. ABD borsaları dün günü karışık kapanışlarla tamamlarken, bu sabah ABD vadeliilerinde satıcı bir seyir izleniyor. Avrupa endeksleri satıcı açılışlara işaret ediyor. Asya piyasalarında genel olarak kırmızı bir renk hâkim. Sözleşmenin güne hafif satıcı bir açılışla başlamasını bekliyoruz.

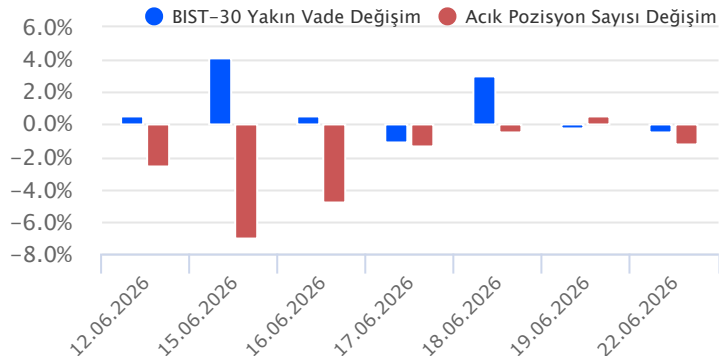
Sözleşmede geri çekilmelerde psikolojik öneme sahip 17.000 seviyesi yakından takip edilecektir. 17.000 altında düzeltme eğiliminin etkisini sürdürebileceği sözleşmede, 16.940 – 16.900 aralığı ilk destek bölgesi olup, devamında 16.850 – 16.800 – 16.745 – 16.665 ve 16.550 seviyeleri destek olarak izlenebilir. 17.000 üzerinde tutunma korunabilir ve tepki alımları gözlenecek olursa 17.140 – 17.200 aralığı ilk direnç bölgesidir. Bu bölge üzerinde 17.250 – 17.300 – 17.340 – 17.410 ve 17.500 seviyeleri direnç konumunda bulunmaktadır.

Endeks - 30 Yakın Vade Aracı Kurum Dağılımı Günlük Değişim					
Long			Short		
Kurum	Net Lot	Pay (%)	Kurum	Net Lot	Pay (%)
İş Yatırım	5.187	27	Bank of America	8.734	45
Ak Yatırım	2.640	14	Deniz Yatırım	7.311	38
Vakıf Yatırım	2.545	13	İnfo Yatım	974	5
Yatırım Finansman	2.395	13	Teb Yatırım	479	3
Garanti BBVA	1.355	7	Gedik Yatırım	286	2
Diğer	5.100	27	Diğer	1.438	8

İlk 5 Kurum Satım Ağırlıklı

Endeks - 30 Yakın Vade Aracı Kurum Dağılımı Tüm Vade					
Long			Short		
Kurum	Net Lot	Pay (%)	Kurum	Net Lot	Pay (%)
Yapı Kredi Yatırım	114.394	44	İş Yatırım	155.594	59
Teb Yatırım	90.826	35	Bank of America	41.338	16
Yatırım Finansman	12.785	5	Garanti BBVA	23.754	9
HSBC Yatırım	12.662	5	Bulls Yatırım	7.654	3
Gedik Yatırım	10.245	4	İnfo Yatırım	4.696	2
Diğer	22.287	9	Diğer	30.163	12

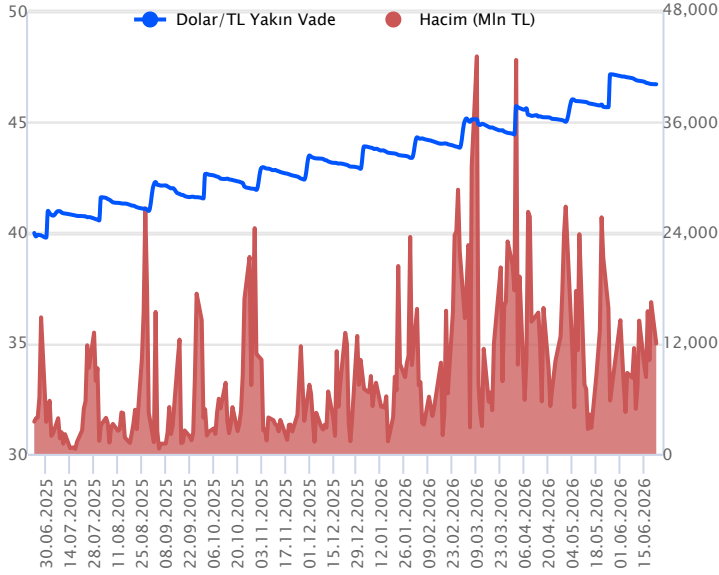
İlk 5 Kurum Alım Ağırlıklı



Fiyat (%)	Açık Pozisyon (%)	Yorum
Artış	Artış	Yükselişin devamlılığı için sinyal olarak kabul edilebilir.
Artış	Azalış	Yükselişin desteklenmediğini gösterir.
Azalış	Artış	Düşüşlerin devamlılığı için sinyal olarak kabul edilebilir.
Azalış	Azalış	Düşüşlerin desteklenmediğini gösterir.

Sözleşme Kodu	Vade Ayı	Uzlaşma Fiyatı	Önceki Uzlaşma Fiyatı	Değişim	Değişim Puan	Gün İçi Yüksek	Gün İçi Düşük	İşlem Miktarı	İşlem Hacim	Açık Pozisyon	Açık Pozisyon Değişimi	Vadeye Kalan Gün Sayısı	Takasbank Başlangıç Teminatı %
DÖVİZ KONTRATLARI													
F_EURTRY0626	30.06.2026	53.4960	53.6270	-0.24 %	-0.13	53.5970	53.4010	1,211	64,800,651	5,330	103	8	11
F_EURTRY0726	31.07.2026	54.8690	55.0230	-0.28 %	-0.15	54.9000	54.7210	7	384,083	334	6	39	11
F_EURUSD0626	30.06.2026	1.1453	1.1479	-0.23 %	0.00	1.1479	1.1433	3,714	196,848,749	25,450	625	8	4
F_EURUSD0726	31.07.2026	1.1465	1.1492	-0.23 %	0.00	1.1487	1.1450	619	32,866,245	2,684	194	39	4
F_USDTRY0626	30.06.2026	46.7150	46.7320	-0.04 %	-0.02	46.7280	46.6940	256,258	11,968,878,638	3,035,917	-13,353	8	11
F_USDTRY0726	31.07.2026	47.9500	47.9720	-0.05 %	-0.02	47.9720	47.9400	354,750	17,009,721,420	2,202,278	339,745	39	11

Dolar/TL Yakın Vadeli Kontratı



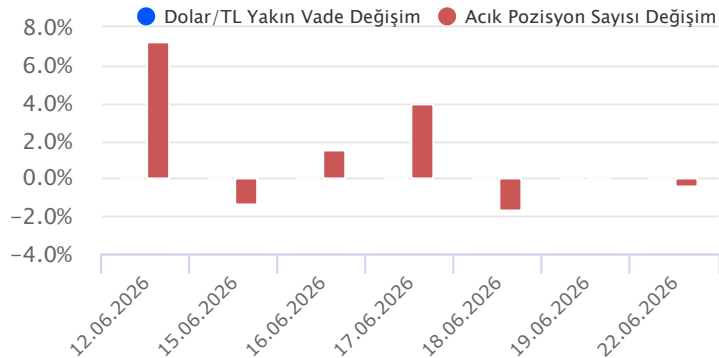
Haziran vadeli dolar/TL sözleşmesi dün 46,6940 ile 46,7280 seviyeleri arasında dalgalanarak günü yüzde 0,04'lük düşükle 46,7150 uzlaşma fiyatından tamamladı. Spot kurda düşük volatilitede hafif yükseliş eğiliminin takip edildiği bir günü daha geride bıraktık. Geçen haftaki FED toplantısı sonrasında piyasalar FED'den eylül ayında 25 baz puanlık faiz artırımını beklemekte. Bu bakımdan dolar endeksi güçlü görünümünü sürdürmekte. Kur tarafına etkisi ise sınırlı kalmakta. Dün yurt içinde tüketici güven endeksi açıklandı. Tüketici güven endeksi haziran ayında bir önceki aya göre yüzde 2,5 oranında artış kaydederek 87,9 seviyesine yükseldi. Yabancı ziyaretçi sayısı ise mayıs ayında yıllık yüzde 3,58 düşüş kaydederek 4,9 milyon olarak gerçekleşti. Verilerin fiyatlamalara etkisi olmadı. Bugün yurt içerisinde veri akışı sakin seyredecek olup, ABD tarafında öncü PMI verileri izlenecek. Dolar/TL spot kuru, bu sabah 08:00 itibarıyla 46,47 civarında seyreliyor. Dolar endeksi ise 101,04 civarında bulunuyor.

Dolar/TL Yakın Vade Aracı Kurum Dağılımı Günlük Değişim					
Long			Short		
Kurum	Net Lot	Pay (%)	Kurum	Net Lot	Pay (%)
Yapı Kredi Yatırım	154.054	77	Destek Yatırım	115.222	57
Osmanlı Yatırım	20.686	10	Deutsche Bank	37.609	19
Şeker Yatırım	10.131	5	Teb Yatırım	20.568	10
İş Yatırım	7.148	4	Garanti BBVA	7.846	4
QNB Bank	3.125	2	Marbaş Menkul	4.410	2
Diğer	5.491	3	Diğer	14.980	8

İlk 5 Kurum Alım Ağırlıklı

Dolar/TL Yakın Vade Aracı Kurum Dağılımı Son 1 Yıl					
Long			Short		
Kurum	Net Lot	Pay (%)	Kurum	Net Lot	Pay (%)
Yapı ve Kredi	636.933	23	Bank of America	963.800	35
Teb Yatırım	309.084	11	Yatırım Finansman	326.129	12
QNB Bank	299.500	11	Tera Yatırım	262.919	10
İş Bankası	253.000	9	Deniz Yatırım	259.165	10
Yapı Kredi Yatırım	237.504	9	Global Menkul	242.998	9
Diğer	996.709	37	Diğer	677.731	25

İlk 5 Kurum Satım Ağırlıklı

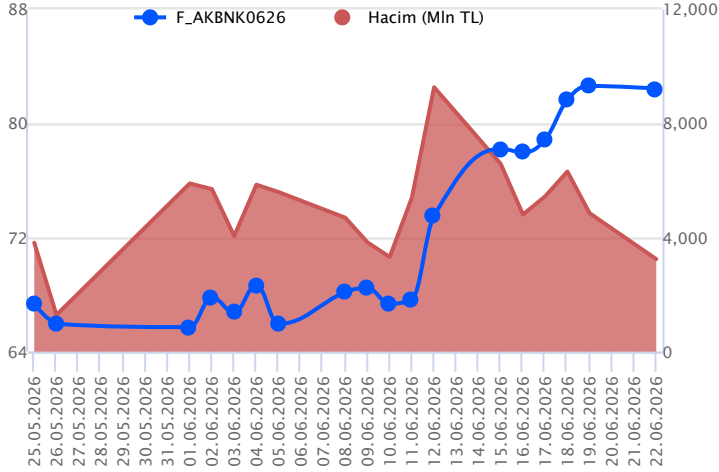


Fiyat (%)	Açık Pozisyon (%)	Yorum
Artış	Artış	Yükselişin devamlılığı için sinyal olarak kabul edilebilir.
Artış	Azalış	Yükselişin desteklenmediğini gösterir.
Azalış	Artış	Düşüşlerin devamlılığı için sinyal olarak kabul edilebilir.
Azalış	Azalış	Düşüşlerin desteklenmediğini gösterir.

Sözleşme	Vade Ayı	Son Uzlaşma	Önceki Uzlaşma	Değişim %	Günün Düşüşü	Günün Yükselişi	İşlem Adedi	İşlem Hacmi
PAY VADELİ SÖZLEŞMELERİNDE EN FAZLA İŞLEM GÖRENLER								
F_AKBNK0626	30.06.2026	82.500	82.390	0.1 %	82.030	83.430	392,422	3,243,799,221
F_THYAO0626	30.06.2026	327.050	329.200	-0.7 %	326.000	332.600	90,601	2,975,924,795
F_ASTOR0626	30.06.2026	313.500	296.850	5.6 %	298.000	315.700	81,534	2,528,209,230

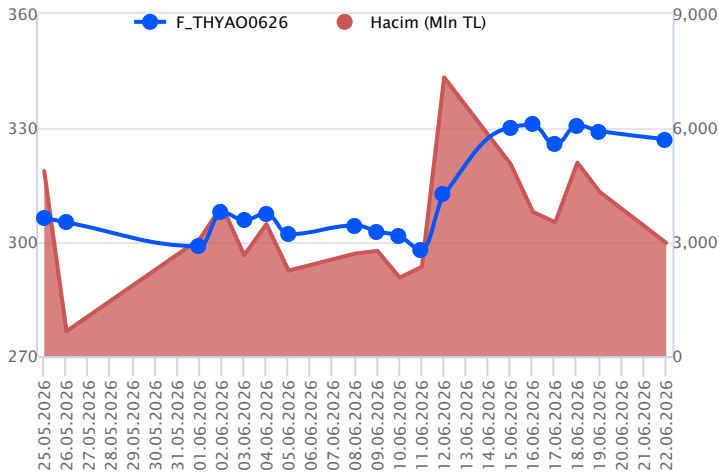
Pay vadeli sözleşmeleri, düşük teminatlarla yüksek tutarlı pozisyonlar almayı mümkün kılar. Pay vadeli sözleşmeleri ile ilgili daha detaylı bilgi almak için Gedik Yatırım VİOP Departmanı ile iletişime geçebilirsiniz.

F_AKBNK0626 Vadeli Kontratı



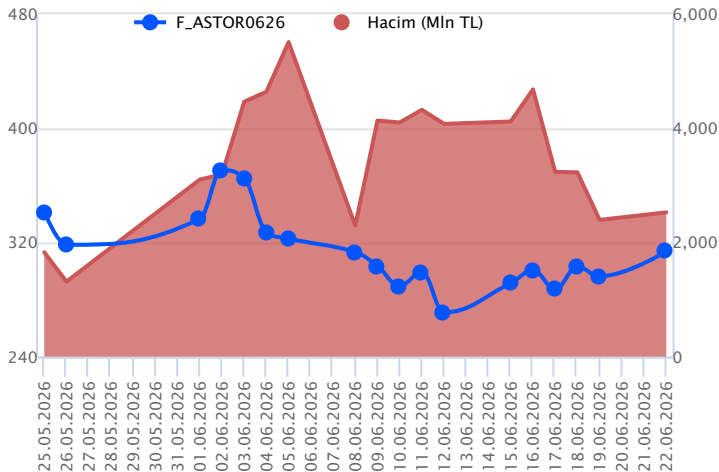
Haziran vadeli AKBNK pay sözleşmesi 82,03 – 83,43 TL aralığında hareket ederek dün günü yatay bir kapanışla 82,50 TL uzlaşma fiyatından tamamladı. Geçen hafta jeopolitik risklerdeki yatışma ve petrol fiyatlarındaki düşüşün katkısıyla bankacılık sektöründe yükselişlerin güç kazandığı bir fiyatlama takip edilirken, dün dalgalı bir seyir izlendi. AKBNK sözleşmesinde yukarı yönlü denemelerde 82,80 – 83,00 aralığı ilk direnç bölgesi olup, bu bölge üzerinde 83,45 – 83,80 – 84,05 – 84,70 ve 85,30 seviyeleri direnç konumunda bulunmaktadır. Sözleşmede kâr satışlarının gözlenmesi halinde ise 82,00 – 81,65 aralığı kısa vadeli destek bölgesi olup, bu bölge altında 81,35 – 80,90 – 80,40 ve 80,00 seviyeleri destek olarak izlenebilir. Psikolojik öneme sahip 80,00 TL altına sarkmalarda düzeltme eğiliminin hız kazanabileceği sözleşmede, 79,55 – 79,16 ve 78,80 seviyelerine doğru geri çekilmeler gündeme gelebilir.

F_THYAO0626 Vadeli Kontratı



Haziran vadeli THYAO pay sözleşmesi dün 326,00-332,60TL seviyeleri arasında dalgalanarak günü yüzde 0,7 sınırlı düşüşle 327,05TL uzlaşma fiyatından tamamladı. Sözleşmede dün 326,00 bölgesine doğru görülen düşüşün ardından gelen tepkilerle sınırlı bir kayıpla günü kapatmasını destekledi. Sözleşmede bugün yukarı yönlü denemelerin görülmesi durumunda 328,35 - 331,00 - 332,15 - 333,20 - 335,00 direnç noktaları olarak takip edilebilir. Bu dirençlerin aşılmasıyla birlikte 337,00 - 338,15 - 340,00 ve 342,10 direnç noktaları olarak görülmektedir. Geri çekilmeler içinse 325,75 - 324,00 - 322,90 - 321,30 - 320,00 - 318,55 ve 317,60 - 316,80 - 314,80 destek noktaları olarak izlenebilir.

F_ASTOR0626 Vadeli Kontratı



Haziran vadeli ASTOR pay sözleşmesi dün 298,00-315,70TL seviyeleri arasında dalgalanarak günü yüzde 5,6 yükselişle 313,50TL uzlaşma fiyatından tamamladı. Sözleşme için 315,70 en yakın direnç noktası olarak izlenebilir. Bu direncin aşılmasıyla hareketin 318,95 - 321,45 - 324,40 - 326,40 direnç noktalarına doğru sürmesini destekleyebilir. Belirtilen direnç noktalarının üzerinde kalıcılık sağlamaya başlaması, hareketin sürmesini sağlayabilir. Aksi durumda, yükselişlere karşı temkinli yaklaşılmalı görüşündeyiz. Geri çekilmelerde ise 312,70 - 310,95 - 308,95 - 307,15 - 305,00 - 303,45 - 300,00 destek noktaları olarak izlenebilir. Bu desteklerin altında kapanışlarda, aşağı yönlü baskı artabilir.

Dayanak Varlıkların Teknik Göstergeler Görünümleri

20 Gün Ortalama/Fiyat Kesişmesi (YUKARI)

ASTOR
TRMET
OYAKC

20 Gün Ortalama/Fiyat Kesişmesi (AŞAĞI)

HEKTS
BIMAS

Güç Göstergeleri Olumlu

ODAS
YKBNK
AKBNK

Güç Göstergeleri Zayıf

XPT/USD
XAG/USD
TUPRS
TKFEN
XAU/USD

RSI ve Momentum göstergelerine göre olumlu olanlar

RSI ve Momentum göstergelerine göre zayıf olanlar

50 Gün Ortalama/Fiyat Kesişmesi (YUKARI)

SASA

50 Gün Ortalama/Fiyat Kesişmesi (AŞAĞI)

Bu şartları sağlayan dayanak varlık bulunmamaktadır.

MACD

ASELS
KRDMD
BIMASGÜÇLÜ AL
ZAYIF AL
ZAYIF SAT

Göstergeleri Dipte Olanlar

KONTR
TUPRS
EUR/USD
TKFEN
DOHOL

CCI, RSI, Stochastics, Williams' %R , MFI ve DX göstergelerinin ortalaması en düşük olanlar

20/50 Gün Ortalama Kesişmesi (YUKARI)

EKGYO

20/50 Gün Ortalama Kesişmesi (AŞAĞI)

Bu şartları sağlayan dayanak varlık bulunmamaktadır.

Para Girişi Olan Dayanak Varlıklar

	Kapanış	İşlem Hacmi (Mln TL)
TOASO	331.75	2,014.40620
CIMSA	50.65	304.28429

Para Çıkışı Olan Dayanak Varlıklar

	Kapanış	İşlem Hacmi (Mln TL)
TKFEN	131.50	833.62
DOHOL	21.28	412.07

Yüksek Hacimliler

	İşlem Hacmi (Mln TL)
XU030	96,119.19
XSD25	58,150.97
X10XB	44,961.47
XLBNK	21,174.01
ASTOR	10,376.27

Dayanak Varlıkların Teknik Gösterge Konumları

Kod	5 Günlük H.O	10 Günlük H.O	20 Günlük H.O	50 Günlük H.O	RSI	StochS	MACD	CCI
AEFES	SATIM	ALIM	ALIM	ALIM	SATIM	ALIM	ALIM	SATIM
AKBNK	ALIM	ALIM	ALIM	ALIM	ALIM	ALIM	ALIM	SATIM
AKSEN	ALIM	ALIM	ALIM	ALIM	ALIM	SATIM	ALIM	SATIM
ALARK	SATIM	SATIM	ALIM	ALIM	SATIM	SATIM	SATIM	SATIM
ARCLK	SATIM	SATIM	SATIM	SATIM	SATIM	ALIM	ALIM	SATIM
ASELS	SATIM	ALIM	ALIM	ALIM	SATIM	ALIM	ALIM	SATIM
ASTOR	ALIM	ALIM	ALIM	ALIM	ALIM	SATIM	SATIM	ALIM
BIMAS	SATIM	SATIM	SATIM	ALIM	SATIM	ALIM	SATIM	SATIM
BRSAN	SATIM	ALIM	ALIM	ALIM	SATIM	SATIM	ALIM	SATIM
CIMSA	ALIM	ALIM	SATIM	SATIM	ALIM	ALIM	ALIM	ALIM
CNH/TRY	ALIM	ALIM	ALIM	ALIM	SATIM	SATIM	SATIM	SATIM
DOAS	SATIM	SATIM	ALIM	ALIM	SATIM	SATIM	ALIM	SATIM
DOHOL	SATIM	SATIM	SATIM	SATIM	SATIM	ALIM	SATIM	SATIM
EKGYO	ALIM	ALIM	ALIM	ALIM	ALIM	ALIM	ALIM	SATIM
ENJSA	SATIM	SATIM	SATIM	SATIM	ALIM	ALIM	ALIM	ALIM
ENKAI	SATIM	SATIM	SATIM	SATIM	SATIM	SATIM	SATIM	SATIM
EREGL	ALIM	ALIM	ALIM	ALIM	ALIM	SATIM	SATIM	ALIM
EUR/TRY	SATIM	SATIM	SATIM	ALIM	SATIM	ALIM	SATIM	SATIM
EUR/USD	SATIM	SATIM	SATIM	SATIM	SATIM	ALIM	SATIM	SATIM
FROTO	SATIM	ALIM	ALIM	SATIM	SATIM	ALIM	ALIM	SATIM
GARAN	ALIM	ALIM	ALIM	ALIM	ALIM	ALIM	ALIM	SATIM
GBP/USD	SATIM	SATIM	SATIM	SATIM	ALIM	SATIM	SATIM	ALIM
GUBRF	ALIM	ALIM	SATIM	SATIM	ALIM	ALIM	SATIM	ALIM
HALKB	SATIM	SATIM	ALIM	ALIM	SATIM	ALIM	ALIM	SATIM
HEKTS	SATIM	SATIM	SATIM	ALIM	SATIM	ALIM	SATIM	SATIM
ISCTR	ALIM	ALIM	ALIM	ALIM	ALIM	ALIM	ALIM	SATIM
KCHOL	ALIM	ALIM	ALIM	ALIM	ALIM	ALIM	ALIM	SATIM
KONTR	SATIM	SATIM	SATIM	SATIM	SATIM	ALIM	SATIM	SATIM
KRDMD	ALIM	ALIM	ALIM	ALIM	ALIM	SATIM	ALIM	ALIM
MGROS	SATIM	ALIM	ALIM	ALIM	SATIM	ALIM	ALIM	SATIM
ODAS	ALIM	ALIM	ALIM	ALIM	ALIM	ALIM	ALIM	SATIM
OYAKC	SATIM	ALIM	ALIM	SATIM	ALIM	ALIM	ALIM	SATIM
PETKM	ALIM	SATIM	SATIM	SATIM	ALIM	ALIM	SATIM	ALIM
PGSUS	ALIM	ALIM	ALIM	ALIM	ALIM	ALIM	ALIM	SATIM
RUB/TRY	SATIM	SATIM	SATIM	ALIM	SATIM	SATIM	SATIM	SATIM
SAHOL	ALIM	ALIM	ALIM	ALIM	ALIM	ALIM	ALIM	SATIM
SASA	ALIM	ALIM	ALIM	ALIM	ALIM	ALIM	ALIM	SATIM
SISE	ALIM	ALIM	ALIM	ALIM	ALIM	ALIM	ALIM	ALIM
SOKM	SATIM	SATIM	SATIM	SATIM	SATIM	ALIM	ALIM	SATIM
TAVHL	SATIM	ALIM	ALIM	ALIM	SATIM	ALIM	ALIM	SATIM
TCELL	SATIM	ALIM	ALIM	ALIM	SATIM	ALIM	ALIM	SATIM
THYAO	ALIM	ALIM	ALIM	ALIM	SATIM	ALIM	ALIM	SATIM
TKFEN	SATIM	SATIM	SATIM	ALIM	SATIM	ALIM	SATIM	SATIM
TOASO	ALIM	ALIM	ALIM	ALIM	ALIM	ALIM	ALIM	SATIM
TRALT	ALIM	ALIM	ALIM	ALIM	ALIM	ALIM	ALIM	SATIM
TRMET	ALIM	ALIM	ALIM	SATIM	ALIM	ALIM	ALIM	SATIM
TSKB	ALIM	ALIM	ALIM	ALIM	ALIM	ALIM	ALIM	SATIM
TTKOM	ALIM	ALIM	ALIM	ALIM	ALIM	SATIM	ALIM	ALIM
TUPRS	SATIM	SATIM	SATIM	SATIM	SATIM	SATIM	SATIM	SATIM
ULKER	SATIM	SATIM	SATIM	SATIM	SATIM	ALIM	ALIM	SATIM
USD/TRY	ALIM	ALIM	ALIM	ALIM	ALIM	ALIM	ALIM	SATIM
VAKBN	ALIM	ALIM	ALIM	ALIM	ALIM	ALIM	ALIM	SATIM
VESTL	ALIM	ALIM	SATIM	SATIM	ALIM	ALIM	ALIM	ALIM
X10XB	SATIM	ALIM	ALIM	ALIM	SATIM	ALIM	ALIM	SATIM
XAU/TRY	SATIM	SATIM	SATIM	SATIM	ALIM	ALIM	SATIM	SATIM
XAU/USD	SATIM	SATIM	SATIM	SATIM	ALIM	ALIM	SATIM	SATIM
XLBNK	ALIM	ALIM	ALIM	ALIM	ALIM	SATIM	ALIM	SATIM
XSD25	ALIM	ALIM	ALIM	ALIM	SATIM	ALIM	ALIM	SATIM
XU030	ALIM	ALIM	ALIM	ALIM	ALIM	ALIM	ALIM	SATIM
YKBNK	ALIM	ALIM	ALIM	ALIM	ALIM	SATIM	ALIM	SATIM

Kod	Destek 3	Destek 2	Destek 1	Kapanış	Pivot	Direnç 1	Direnç 2	Direnç 3
DESTEKLER				DİRENÇLER				
F_AEFES0626	20.41	20.66	20.88	21.11	21.13	21.35	21.60	21.82
F_AEFES0726	20.97	21.25	21.48	21.71	21.76	21.99	22.27	22.50
F_AKBNK0626	80.44	81.24	81.84	82.45	82.64	83.24	84.04	84.64
F_AKBNK0726	82.87	83.63	84.28	84.92	85.04	85.69	86.45	87.10
F_AKSEN0626	83.61	84.90	85.95	87.00	87.24	88.29	89.58	90.63
F_AKSEN0726	86.26	87.53	88.45	89.37	89.72	90.64	91.91	92.83
F_ALARK0626	99.18	100.92	101.98	103.05	103.72	104.78	106.52	107.58
F_ALARK0726	102.58	104.22	105.18	106.15	106.82	107.78	109.42	110.38
F_ARCLK0626	100.58	101.87	102.78	103.70	104.07	104.98	106.27	107.18
F_ARCLK0726	103.70	104.75	105.60	106.45	106.65	107.50	108.55	109.40
F_ASELS0626	377.07	385.93	391.47	397.00	400.33	405.87	414.73	420.27
F_ASELS0726	382.27	394.13	401.17	408.20	413.03	420.07	431.93	438.97
F_ASTOR0626	284.97	291.48	302.67	313.85	309.18	320.37	326.88	338.07
F_ASTOR0726	293.48	299.57	310.58	321.60	316.67	327.68	333.77	344.78
F_BIMAS0626N1	370.40	375.25	377.70	380.15	382.55	385.00	389.85	392.30
F_BIMAS0726N1	382.10	386.80	389.65	392.50	394.35	397.20	401.90	404.75
F_BRSAN0626	594.43	601.57	608.83	616.10	615.97	623.23	630.37	637.63
F_BRSAN0726	612.07	620.03	626.97	633.90	634.93	641.87	649.83	656.77
F_CIMSA0626	48.02	48.96	50.06	51.15	51.00	52.10	53.04	54.14
F_CIMSA0726	49.57	50.54	51.49	52.45	52.46	53.41	54.38	55.33
F_CNHTRY0626	6.88	6.88	6.88	6.88	6.88	6.88	6.88	6.88
F_DOAS0626	182.67	188.18	191.22	194.25	196.73	199.77	205.28	208.32
F_DOAS0726	188.85	193.95	196.95	199.95	202.05	205.05	210.15	213.15
F_DOHOL0626	20.33	20.71	21.09	21.48	21.47	21.85	22.23	22.61
F_DOHOL0726	20.95	21.34	21.67	22.01	22.06	22.39	22.78	23.11
F_EKGYO0626	20.78	20.98	21.28	21.57	21.48	21.78	21.98	22.28
F_EKGYO0726	21.47	21.63	21.93	22.22	22.09	22.39	22.55	22.85
F_ENJSA0626	101.28	104.22	105.68	107.15	108.62	110.08	113.02	114.48
F_ENJSA0726	103.27	106.28	108.52	110.75	111.53	113.77	116.78	119.02
F_ENKAI0626	88.92	90.67	91.98	93.30	93.73	95.04	96.79	98.10
F_ENKAI0726	91.63	93.36	94.77	96.17	96.50	97.91	99.64	101.05
F_EREGL0626	39.71	40.03	40.34	40.66	40.66	40.97	41.29	41.60
F_EREGL0726	40.68	41.04	41.46	41.88	41.82	42.24	42.60	43.02
F_EURTRY0626	53.17	53.28	53.36	53.44	53.48	53.56	53.68	53.75
F_EURTRY0726	54.60	54.66	54.78	54.90	54.84	54.96	55.02	55.14
F_EURUSD0626	1.14	1.14	1.14	1.15	1.15	1.15	1.15	1.15
F_EURUSD0726	1.14	1.14	1.15	1.15	1.15	1.15	1.15	1.15
F_FROTO0626	87.63	88.83	89.56	90.30	90.76	91.49	92.69	93.42
F_FROTO0726	90.29	91.46	92.22	92.97	93.39	94.15	95.32	96.08
F_GARAN0626	140.67	141.93	143.27	144.60	144.53	145.87	147.13	148.47
F_GARAN0726	144.77	146.03	147.47	148.90	148.73	150.17	151.43	152.87
F_GBPUSD0626	1.32	1.32	1.32	1.33	1.32	1.33	1.33	1.33
F_GUBRF0626	472.15	481.70	497.80	513.90	507.35	523.45	533.00	549.10
F_GUBRF0726	487.27	496.63	512.77	528.90	522.13	538.27	547.63	563.77
F_HALKB0626	44.17	45.00	45.61	46.23	46.44	47.05	47.88	48.49
F_HALKB0726	45.14	46.02	46.62	47.22	47.50	48.10	48.98	49.58
F_HEKTS0626	3.66	3.83	3.92	4.02	4.09	4.18	4.35	4.44
F_HEKTS0726	3.69	3.89	4.01	4.12	4.21	4.33	4.53	4.65
F_ISCTR0626	15.12	15.26	15.38	15.50	15.52	15.64	15.78	15.90
F_ISCTR0726	15.61	15.73	15.84	15.95	15.96	16.07	16.19	16.30
F_KCHOL0626	193.27	195.13	196.77	198.40	198.63	200.27	202.13	203.77
F_KCHOL0726	199.18	201.02	202.63	204.25	204.47	206.08	207.92	209.53
F_KONTR0626	4.68	4.68	4.68	4.68	4.68	4.68	4.68	4.68
F_KONTR0726	4.68	4.68	4.68	4.68	4.68	4.68	4.68	4.68
F_KRDMD0626	39.83	40.34	40.94	41.55	41.45	42.05	42.56	43.16
F_KRDMD0726	41.03	41.55	42.10	42.66	42.62	43.17	43.69	44.24
F_MGROS0626	671.97	677.93	683.97	690.00	689.93	695.97	701.93	707.97
F_MGROS0726	692.63	698.37	703.33	708.30	709.07	714.03	719.77	724.73
F_ODAS0626	8.93	9.10	9.34	9.59	9.51	9.75	9.92	10.16
F_ODAS0726	9.23	9.38	9.64	9.89	9.79	10.05	10.20	10.46
F_OYAKC0626	21.19	21.42	21.54	21.67	21.77	21.89	22.12	22.24
F_OYAKC0726	21.94	22.14	22.24	22.34	22.44	22.54	22.74	22.84
F_PETKM0626	19.72	19.94	20.16	20.39	20.38	20.60	20.82	21.04
F_PETKM0726	20.32	20.54	20.72	20.90	20.94	21.12	21.34	21.52
F_PGSUS0626	176.18	179.17	181.28	183.40	184.27	186.38	189.37	191.48
F_PGSUS0726	182.45	185.15	186.50	187.85	189.20	190.55	193.25	194.60

Kod	Destek 3	Destek 2	Destek 1	Kapanış	Pivot	Direnç 1	Direnç 2	Direnç 3
DESTEKLER				DİRENÇLER				
F_RUBTRY0626	0.57	0.57	0.57	0.57	0.57	0.57	0.57	0.57
F_SAHOL0626	99.58	100.47	101.33	102.20	102.22	103.08	103.97	104.83
F_SAHOL0726	102.90	103.70	104.40	105.10	105.20	105.90	106.70	107.40
F_SASA0626	2.68	2.70	2.74	2.77	2.76	2.80	2.82	2.86
F_SASA0726	2.76	2.78	2.82	2.85	2.84	2.88	2.90	2.94
F_SISE0626	44.51	45.27	45.86	46.45	46.62	47.21	47.97	48.56
F_SISE0726	45.91	46.66	47.28	47.91	48.03	48.65	49.40	50.02
F_SOKM0626	47.15	47.76	48.13	48.50	48.74	49.11	49.72	50.09
F_SOKM0726	48.81	49.23	49.61	50.00	50.03	50.41	50.83	51.21
F_TAVHL0626	273.13	280.87	285.53	290.20	293.27	297.93	305.67	310.33
F_TAVHL0726	282.15	288.80	292.80	296.80	299.45	303.45	310.10	314.10
F_TCELL0626	110.70	111.95	112.90	113.85	114.15	115.10	116.35	117.30
F_TCELL0726	114.30	115.45	116.45	117.45	117.60	118.60	119.75	120.75
F_THYAO0626	317.87	321.93	324.47	327.00	328.53	331.07	335.13	337.67
F_THYAO0726	327.82	331.78	334.17	336.55	338.13	340.52	344.48	346.87
F_TKFEN0626	119.17	125.43	128.82	132.20	135.08	138.47	144.73	148.12
F_TKFEN0726	122.25	128.45	131.55	134.65	137.75	140.85	147.05	150.15
F_TOASO0626	311.83	321.27	328.13	335.00	337.57	344.43	353.87	360.73
F_TOASO0726	321.77	331.03	337.67	344.30	346.93	353.57	362.83	369.47
F_TRALT0626	49.63	50.34	51.03	51.72	51.74	52.43	53.14	53.83
F_TRALT0726	50.88	51.68	52.42	53.17	53.22	53.96	54.76	55.50
F_TRMET0626	113.22	114.63	115.82	117.00	117.23	118.42	119.83	121.02
F_TRMET0726	117.25	118.50	119.55	120.60	120.80	121.85	123.10	124.15
F_TSKB0626	12.25	12.32	12.37	12.41	12.44	12.49	12.56	12.61
F_TSKB0726	12.63	12.69	12.75	12.80	12.81	12.87	12.93	12.99
F_TTKOM0626	62.50	62.91	63.66	64.41	64.07	64.82	65.23	65.98
F_TTKOM0726	60.78	61.91	64.05	66.20	65.18	67.32	68.45	70.59
F_TUPRS0626	213.95	217.75	220.05	222.35	223.85	226.15	229.95	232.25
F_TUPRS0726	219.42	223.78	226.27	228.75	230.63	233.12	237.48	239.97
F_ULKER0626	107.20	108.20	109.00	109.80	110.00	110.80	111.80	112.60
F_ULKER0726	110.57	111.58	112.12	112.65	113.13	113.67	114.68	115.22
F_USDTRY0626	46.66	46.68	46.69	46.71	46.71	46.73	46.74	46.76
F_USDTRY0726	47.91	47.92	47.94	47.95	47.95	47.97	47.99	48.00
F_VAKBN0626	33.94	34.39	34.69	34.99	35.14	35.44	35.89	36.19
F_VAKBN0726	34.93	35.41	35.70	35.99	36.18	36.47	36.95	37.24
F_VESTL0626	23.66	24.06	24.79	25.51	25.19	25.92	26.32	27.05
F_VESTL0726	24.52	24.90	25.58	26.26	25.96	26.64	27.02	27.70
F_X10XB0626	18,961.67	18,986.33	18,998.67	19,011.00	19,023.33	19,035.67	19,060.33	19,072.67
F_X10XB0826	19,947.00	19,947.00	19,947.00	19,947.00	19,947.00	19,947.00	19,947.00	19,947.00
F_XAUTRYM0626	6,252.23	6,271.67	6,295.83	6,320.00	6,315.27	6,339.43	6,358.87	6,383.03
F_XAUTRYM0826	6,645.23	6,675.07	6,690.03	6,705.00	6,719.87	6,734.83	6,764.67	6,779.63
F_XAUUSD0626	4,134.17	4,155.93	4,174.47	4,193.00	4,196.23	4,214.77	4,236.53	4,255.07
F_XAUUSD0826	4,190.90	4,212.70	4,230.40	4,248.10	4,252.20	4,269.90	4,291.70	4,309.40
F_XLBNK0626	16,573.33	16,728.67	16,858.33	16,988.00	17,013.67	17,143.33	17,298.67	17,428.33
F_XLBNK0826	17,611.00	17,699.00	17,824.00	17,949.00	17,912.00	18,037.00	18,125.00	18,250.00
F_XSD250626	18,252.00	18,252.00	18,252.00	18,252.00	18,252.00	18,252.00	18,252.00	18,252.00
F_XU0300626	16,726.00	16,881.00	16,981.00	17,081.00	17,136.00	17,236.00	17,391.00	17,491.00
F_XU0300826	17,591.67	17,734.33	17,825.67	17,917.00	17,968.33	18,059.67	18,202.33	18,293.67
F_YKBNK0626	42.96	43.32	43.69	44.07	44.05	44.42	44.78	45.15
F_YKBNK0726	44.07	44.43	44.82	45.20	45.18	45.57	45.93	46.32

Sözleşme Kodu	Vade Ayı	Uzlaşma Fiyatı	Önceki Uzlaşma Fiyatı	Değişim	Değişim Puan	Gün İçi Yüksek	Gün İçi Düşük	İşlem Miktarı	İşlem Hacim	Açık Pozisyon	Açık Pozisyon Değişimi	Vadeye Kalan Gün Sayısı	Takasbank Başlangıç Teminatı %
ENDEKS KONTRATLARI													
F_XU0300626	30.06.2026	17,095.00	17,116.00	-0.12 %	-21.00	17,291.00	17,036.00	207,378.00	35,587,448,620.00	416,717.00	-4,891.00	8	12
F_XU0300826	31.08.2026	17,932.00	17,946.00	-0.08 %	-14.00	18,111.00	17,877.00	8,637.00	1,555,237,540.00	54,605.00	2,494.00	70	12
F_XU0301026	30.10.2026	18,698.00	18,718.00	-0.11 %	-20.00	18,877.00	18,655.00	59.00	11,065,520.00	4,000.00	26.00	130	12
F_XU0301226	31.12.2026	19,600.00	19,591.00	0.05 %	9.00	19,751.00	19,560.00	12.00	2,353,970.00	1,177.00	-2.00	192	12
DÖVİZ KONTRATLARI													
F_CNHTRY0626	30.06.2026	6.8842	6.9424	-0.84 %	-0.06	6.8844	6.8840	2	137,684	20	0	8	11
F_CNHTRY0726	31.07.2026	0.0000	0.0000		0.00	0.0000	0.0000					39	11
F_EURTRY0626	30.06.2026	53.4960	53.6270	-0.24 %	-0.13	53.5970	53.4010	1,211	64,800,651	5,330	103	8	11
F_EURTRY0726	31.07.2026	54.8690	55.0230	-0.28 %	-0.15	54.9000	54.7210	7	384,083	334	6	39	11
F_EURUSD0626	30.06.2026	1.1453	1.1479	-0.23 %	0.00	1.1479	1.1433	3,714	196,848,749	25,450	625	8	4
F_EURUSD0726	31.07.2026	1.1465	1.1492	-0.23 %	0.00	1.1487	1.1450	619	32,866,245	2,684	194	39	4
F_GBPUSD0626	30.06.2026	1.3240	1.3229	0.08 %	0.00	1.3251	1.3229	3	183,789	19	0	8	4
F_GBPUSD0726	31.07.2026	0.0000	0.0000		0.00	0.0000	0.0000					39	4
F_RUBTRY0626	30.06.2026	0.6346	0.6346	0.00 %	0.00	0.5690	0.5690	2	113,800	0	-2	8	18
F_RUBTRY0726	31.07.2026	0.0000	0.0000		0.00	0.0000	0.0000					39	18
F_USDTRY0626	30.06.2026	46.7150	46.7320	-0.04 %	-0.02	46.7280	46.6940	256,258	11,968,878,638	3,035,917	-13,353	8	11
F_USDTRY0726	31.07.2026	47.9500	47.9720	-0.05 %	-0.02	47.9720	47.9400	354,750	17,009,721,420	2,202,278	339,745	39	11
F_P_USDTRY0626	30.06.2026	0.0000	0.0000		0.00	0.0000	0.0000					8	11
F_P_USDTRY0726	31.07.2026	0.0000	0.0000		0.00	0.0000	0.0000					39	11
KIYMETLİ MADEN KONTRATLARI													
F_XAUTRYM0626	30.06.2026	6,311.600	6,244.200	1.08 %	67.40	6,334.700	6,291.100	100,260	633,311,032	633,549	-13,536	8	14
F_XAUTRYM0826	31.08.2026	6,711.700	6,669.100	0.64 %	42.60	6,749.700	6,704.900	63,601	428,233,251	635,321	52,375	70	14
F_XAUUSD0626	30.06.2026	4,200.600	4,157.000	1.05 %	43.60	4,218.000	4,177.700	22,783	4,429,493,557	64,721	-892	8	10
F_XAUUSD0826	31.08.2026	4,251.600	4,214.700	0.88 %	36.90	4,274.000	4,234.500	10,264	2,022,990,436	94,680	4,422	70	10
PAY VADELİ													
F_AEFES0626	30.06.2026	21.100	21.200	-0.47 %	-0.10	21.370	20.900	81,429	171,936,980	158,933	-3,697	8	15
F_AEFES0726	31.07.2026	21.680	21.850	-0.78 %	-0.17	22.040	21.530	13,595	29,546,761	41,123	-504	39	15
F_AKBNK0626	30.06.2026	82.500	82.390	0.13 %	0.11	83.430	82.030	392,422	3,243,799,221	942,532	-36,962	8	15
F_AKBNK0726	31.07.2026	84.860	84.700	0.19 %	0.16	85.810	84.400	44,489	378,526,476	170,245	12,306	39	15
F_AKSEN0626	30.06.2026	86.970	87.150	-0.21 %	-0.18	88.530	86.190	15,632	136,502,363	63,167	568	8	14
F_AKSEN0726	31.07.2026	89.600	89.470	0.15 %	0.13	90.990	88.800	3,503	31,420,609	11,286	1,312	39	14
F_ALARK0626	30.06.2026	103.050	104.550	-1.43 %	-1.50	105.450	102.650	55,045	570,697,260	64,816	-6,490	8	13
F_ALARK0726	31.07.2026	106.050	107.750	-1.58 %	-1.70	108.450	105.850	43,065	460,902,390	44,234	41,809	39	13
F_ARCLK0626	30.06.2026	103.600	104.400	-0.77 %	-0.80	105.350	103.150	5,379	55,990,220	39,919	582	8	13
F_ARCLK0726	31.07.2026	106.100	107.450	-1.26 %	-1.35	107.700	105.800	1,799	19,170,040	5,243	966	39	13
F_ASELS0626	30.06.2026	397.200	405.150	-1.96 %	-7.95	409.200	394.800	51,665	2,078,937,480	109,475	-3,951	8	16
F_ASELS0726	31.07.2026	409.000	417.400	-2.01 %	-8.40	424.900	406.000	12,350	512,233,520	18,538	7,825	39	16
F_ASTOR0626	30.06.2026	313.500	296.850	5.61 %	16.65	315.700	298.000	81,534	2,528,209,230	51,238	-3,637	8	16
F_ASTOR0726	31.07.2026	321.300	303.900	5.73 %	17.40	322.750	305.650	7,677	243,856,950	12,194	1,769	39	16
F_BIMAS0626N1	30.06.2026	380.650	385.050	-1.14 %	-4.40	387.400	380.100	11,009	843,623,750	34,650	-714	8	13
F_BIMAS0726N1	31.07.2026	392.000	395.350	-0.85 %	-3.35	399.050	391.500	2,888	227,818,550	4,619	1,605	39	13
F_BRSAN0626	30.06.2026	616.400	614.200	0.36 %	2.20	623.100	608.700	4,398	271,182,400	6,406	-28	8	17
F_BRSAN0726	31.07.2026	632.500	636.100	-0.57 %	-3.60	642.900	628.000	253	16,072,910	709	49	39	17
F_CIMSA0626	30.06.2026	50.900	49.890	2.02 %	1.01	51.950	49.910	21,585	110,055,636	42,611	1,003	8	13
F_CIMSA0726	31.07.2026	52.360	51.440	1.79 %	0.92	53.420	51.500	2,949	15,459,297	2,415	624	39	13
F_DOAS0626	30.06.2026	194.300	200.250	-2.97 %	-5.95	202.250	193.700	2,914	57,594,385	3,994	64	8	15
F_DOAS0726	31.07.2026	199.450	205.000	-2.71 %	-5.55	207.150	199.050	484	9,805,480	1,754	109	39	15
F_DOHOL0626	30.06.2026	21.430	21.620	-0.88 %	-0.19	21.840	21.080	122,978	264,450,976	217,157	5,936	8	14
F_DOHOL0726	31.07.2026	22.030	22.310	-1.26 %	-0.28	22.440	21.720	27,842	61,623,872	25,403	10,858	39	14
F_EKGYO0626	30.06.2026	21.570	21.400	0.79 %	0.17	21.690	21.190	349,650	750,194,888	651,269	-11,391	8	14
F_EKGYO0726	31.07.2026	22.190	22.060	0.59 %	0.13	22.260	21.800	42,001	92,753,408	53,209	-5,868	39	14
F_ENJSA0626	30.06.2026	107.650	107.950	-0.28 %	-0.30	111.550	107.150	4,202	45,880,530	18,597	140	8	15
F_ENJSA0726	31.07.2026	111.650	110.950	0.63 %	0.70	114.550	109.300	300	3,372,015	1,230	-59	39	15
F_ENKAI0626	30.06.2026	93.310	94.530	-1.29 %	-1.22	95.470	92.410	30,473	284,458,674	82,627	4,290	8	14
F_ENKAI0726	31.07.2026	96.160	97.390	-1.26 %	-1.23	98.240	95.100	4,532	43,507,610	10,067	2,742	39	14
F_EREGL0626	30.06.2026	40.640	40.300	0.84 %	0.34	40.970	40.340	272,991	1,111,123,811	781,119	16,596	8	14
F_EREGL0726	31.07.2026	41.870	41.570	0.72 %	0.30	42.180	41.400	20,188	84,583,780	51,659	5,766	39	14
F_FROTO0626	30.06.2026	90.250	91.120	-0.95 %	-0.87	91.950	90.020	24,889	225,693,797	98,470	3,711	8	14
F_FROTO0726	31.07.2026	92.860	93.630	-0.82 %	-0.77	94.570	92.640	5,238	48,884,186	22,342	3,159	39	14
F_GARAN0626	30.06.2026	144.650	144.550	0.07 %	0.10	145.800	143.200	138,302	2,000,437,690	238,885	-5,259	8	14
F_GARAN0726	31.07.2026	148.850	148.550	0.20 %	0.30	150.000	147.300	40,078	596,035,775	48,725	34,071	39	14
F_GUBRF0626	30.06.2026	513.000	494.650	3.71 %	18.35	516.900	491.250	12,171	617,323,070	17,785	-1,567	8	16
F_GUBRF0726	31.07.2026	528.300	509.400	3.71 %	18.90	531.500	506.000	2,056	107,943,250	3,435	664	39	16
F_HALKB0626	30.06.2026	46.140	46.580	-0.94 %	-0.44	47.260	45.820	143,517	670,025,874	371,451	-14,280	8	17
F_HALKB0726	31.07.2026	47.190	47.770	-1.21 %	-0.58	48.380	46.900	17,979	86,035,533	56,348	4,489	39	17
F_HEKTS0626	30.06.2026	4.010	4.180	-4.07 %	-0.17	4.250	3.990	2,052,636	845,287,686	1,173,056	43,722	8	15
F_HEKTS0726	31.07.2026	4.120	4.280	-3.74 %	-0.16	4.420	4.100	126,765	53,612,836	143,870	32,720	39	15

Sözleşme Kodu	Vade Ayı	Uzlaşma Fiyatı	Önceki Uzlaşma Fiyatı	Değişim	Değişim Puan	Gün İçi Yüksek	Gün İçi Düşük	İşlem Miktarı	İşlem Hacim	Açık Pozisyon	Açık Pozisyon Değişimi	Vadeye Kalan Gün Sayısı	Takasbank Başlangıç Teminatı %
PAY VADELİ													
F_ISCTR0626	30.06.2026	15.500	15.470	0.19 %	0.03	15.660	15.400	1,244,685	1,930,869,391	2,150,122	-232,864	8	14
F_ISCTR0726	31.07.2026	15.950	15.910	0.25 %	0.04	16.080	15.850	287,974	458,713,384	367,769	224,327	39	14
F_KCHOL0626	30.06.2026	198.700	197.400	0.66 %	1.30	200.500	197.000	99,480	1,978,495,200	226,251	-22,073	8	13
F_KCHOL0726	31.07.2026	204.500	203.150	0.66 %	1.35	206.300	202.850	36,799	753,673,455	46,986	27,353	39	13
F_KONTR0626	30.06.2026	4.680	5.200	-10.00 %	-0.52	4.680	4.680	2,667	1,248,156	157,546	1,657	8	16
F_KONTR0726	31.07.2026	4.680	5.190	-9.83 %	-0.51	4.680	4.680	952	445,536	48,206	951	39	16
F_KRDMD0626	30.06.2026	41.500	41.040	1.12 %	0.46	41.950	40.840	130,856	542,308,330	151,795	4,186	8	13
F_KRDMD0726	31.07.2026	42.630	42.300	0.78 %	0.33	43.130	42.060	6,463	27,533,565	20,917	1,439	39	13
F_MGROS0626	30.06.2026	689.900	692.500	-0.38 %	-2.60	695.900	683.900	2,648	181,992,420	10,008	-127	8	13
F_MGROS0726	31.07.2026	707.000	706.700	0.04 %	0.30	714.800	704.100	312	22,064,590	1,223	123	39	13
F_ODAS0626	30.06.2026	9.590	9.270	3.45 %	0.32	9.670	9.260	583,210	553,915,793	389,486	3,631	8	15
F_ODAS0726	31.07.2026	9.850	9.510	3.58 %	0.34	9.950	9.540	65,933	64,519,697	69,547	21,328	39	15
F_OYAKC0626	30.06.2026	21.740	21.700	0.18 %	0.04	21.990	21.640	34,761	75,994,334	148,619	-4,605	8	15
F_OYAKC0726	31.07.2026	22.390	22.370	0.09 %	0.02	22.640	22.340	4,989	11,227,242	21,053	581	39	15
F_PETKM0626	30.06.2026	20.370	20.250	0.59 %	0.12	20.590	20.150	157,940	321,837,162	436,162	-36	8	14
F_PETKM0726	31.07.2026	20.890	20.800	0.43 %	0.09	21.160	20.760	14,247	29,894,057	38,519	1,859	39	14
F_PGSUS0626	30.06.2026	183.500	185.250	-0.94 %	-1.75	187.250	182.150	21,787	401,739,750	111,455	-737	8	14
F_PGSUS0726	31.07.2026	188.300	190.000	-0.89 %	-1.70	191.900	187.850	3,143	59,391,250	11,675	1,294	39	14
F_SAHOL0626	30.06.2026	101.900	101.600	0.30 %	0.30	103.100	101.350	158,562	1,616,778,815	295,288	-71,884	8	14
F_SAHOL0726	31.07.2026	105.200	104.550	0.62 %	0.65	106.000	104.500	88,150	923,925,940	114,087	79,164	39	14
F_SASA0626	30.06.2026	2.760	2.740	0.73 %	0.02	2.790	2.730	3,265,105	900,641,752	8,735,490	-293,783	8	15
F_SASA0726	31.07.2026	2.840	2.820	0.71 %	0.02	2.870	2.810	577,352	164,209,751	1,270,530	149,803	39	15
F_SISE0626	30.06.2026	46.560	46.540	0.04 %	0.02	47.380	46.030	134,852	629,872,463	242,119	-307	8	13
F_SISE0726	31.07.2026	47.820	47.920	-0.21 %	-0.10	48.770	47.400	21,818	104,884,803	46,758	9,975	39	13
F_SOKM0626	30.06.2026	48.520	48.610	-0.19 %	-0.09	49.350	48.370	13,084	63,516,472	42,836	-1,912	8	13
F_SOKM0726	31.07.2026	49.980	50.030	-0.10 %	-0.05	50.440	49.640	2,561	12,786,899	8,018	166	39	13
F_TAVHL0626	30.06.2026	290.300	296.950	-2.24 %	-6.65	301.000	288.600	64,617	1,882,158,960	41,845	-20,378	8	15
F_TAVHL0726	31.07.2026	297.250	302.850	-1.85 %	-5.60	306.100	295.450	52,044	1,551,137,290	32,662	30,002	39	15
F_TCELL0626	30.06.2026	113.850	114.150	-0.26 %	-0.30	115.400	113.200	42,605	486,643,770	214,845	-88	8	13
F_TCELL0726	31.07.2026	117.350	117.450	-0.09 %	-0.10	118.750	116.600	4,280	50,265,980	20,489	2,764	39	13
F_THYAO0626	30.06.2026	327.050	329.200	-0.65 %	-2.15	332.600	326.000	90,601	2,975,924,795	255,230	-14,391	8	13
F_THYAO0726	31.07.2026	336.700	338.950	-0.66 %	-2.25	342.100	335.750	19,124	648,535,430	60,340	8,613	39	13
F_TKFEN0626	30.06.2026	132.300	137.500	-3.78 %	-5.20	141.350	131.700	27,177	369,027,565	52,422	339	8	14
F_TKFEN0726	31.07.2026	135.650	140.850	-3.69 %	-5.20	143.950	134.650	2,929	40,568,135	4,345	1,398	39	14
F_TOASO0626	30.06.2026	334.550	331.300	0.98 %	3.25	347.000	330.700	21,990	741,161,220	26,202	1,211	8	15
F_TOASO0726	31.07.2026	343.550	339.950	1.06 %	3.60	356.200	340.300	1,897	65,697,070	2,750	344	39	15
F_TRALT0626	30.06.2026	51.720	51.460	0.51 %	0.26	52.450	51.050	206,757	1,071,695,931	270,568	-20,390	8	16
F_TRALT0726	31.07.2026	53.190	52.900	0.55 %	0.29	54.010	52.470	16,363	87,079,620	34,638	5,884	39	16
F_TRMET0626	30.06.2026	116.900	116.350	0.47 %	0.55	118.650	116.050	18,453	216,829,380	20,828	-2,509	8	15
F_TRMET0726	31.07.2026	120.450	120.100	0.29 %	0.35	122.050	119.750	2,901	35,159,390	5,285	430	39	15
F_TSKB0626	30.06.2026	12.420	12.450	-0.24 %	-0.03	12.520	12.400	34,845	43,385,404	226,135	-5,157	8	14
F_TSKB0726	31.07.2026	12.790	12.850	-0.47 %	-0.06	12.880	12.760	8,576	10,988,198	27,669	1,790	39	14
F_TTKOM0626	30.06.2026	64.350	63.500	1.34 %	0.85	64.480	63.320	74,918	479,941,556	217,502	-15,204	8	14
F_TTKOM0726	31.07.2026	66.190	65.300	1.36 %	0.89	66.300	63.030	14,234	94,272,699	29,773	1,873	39	14
F_TUPRS0626	30.06.2026	222.450	227.550	-2.24 %	-5.10	227.650	221.550	37,680	845,964,880	108,469	-27	8	14
F_TUPRS0726	31.07.2026	228.900	234.800	-2.51 %	-5.90	235.000	228.150	4,090	94,497,940	52,782	2,024	39	14
F_ULKER0626	30.06.2026	109.850	110.150	-0.27 %	-0.30	111.000	109.200	9,901	108,877,270	32,641	-512	8	14
F_ULKER0726	31.07.2026	113.300	113.600	-0.26 %	-0.30	114.150	112.600	1,150	13,001,200	4,254	730	39	14
F_VAKBN0626	30.06.2026	34.920	35.210	-0.82 %	-0.29	35.590	34.840	72,014	252,927,848	210,424	7,557	8	14
F_VAKBN0726	31.07.2026	35.960	36.280	-0.88 %	-0.32	36.660	35.890	7,033	25,471,915	56,769	3,859	39	14
F_VESTL0626	30.06.2026	25.470	24.760	2.87 %	0.71	25.600	24.470	53,463	134,532,991	80,334	8,244	8	14
F_VESTL0726	31.07.2026	26.220	25.580	2.50 %	0.64	26.340	25.280	6,328	16,405,764	11,922	1,490	39	14
F_YKBNK0626	30.06.2026	44.100	43.670	0.98 %	0.43	44.400	43.670	523,303	2,303,121,264	840,433	-8,020	8	15
F_YKBNK0726	31.07.2026	45.280	44.890	0.87 %	0.39	45.550	44.800	88,869	401,456,250	173,013	17,742	39	15

*Takasbank pozisyon limitlerine ulaşmak için [tıklayınız](#).



Gedik Yatırım Menkul Değerler A.Ş. - Yatırım Danışmanlığı Birimi

Ünvan : Gedik Yatırım Menkul Değerler A.Ş.

Adres : Altayçeşme Mah. Çamlı Sok. Pasco Plaza, No:21, İç Kapı No:45, K:10-11-12 Maltepe/İstanbul

Tel : (0216) 453 0053

E-Posta : vadeli@gedik.com

***Gedik Yatırım ViOP Bülteni, Genel Yatırım Tavsiyesi Kapsamında Yatırım Danışmanlığı Birimi Tarafından Hazırlanmaktadır.**

YASAL UYARI

Burada yer alan bilgiler Gedik Yatırım tarafından bilgilendirme amacıyla hazırlanmıştır. Yatırım sinyal, bilgi, yorum ve tavsiyeleri yatırım danışmanlığı kapsamında değildir. Yatırım danışmanlığı hizmeti; aracı kurumlar, portföy yönetim şirketleri, mevduat kabul etmeyen bankalar ile müşteri arasında imzalanacak yatırım danışmanlığı sözleşmesi çerçevesinde sunulmaktadır. Burada yer alan sinyal, yorum ve tavsiyeler, herhangi bir yatırım aracının alım satım önerisi ya da getiri vaadi olarak yorumlanmamalıdır. Bu görüşler mali durumunuz ile risk ve getiri tercihlerinize uygun olmayabilir ve sadece burada yer alan bilgilere ve sinyallere dayanarak yatırım kararı verilmesi beklentilerinize uygun sonuçlar doğurmayabilir. Burada yer alan sinyaller, fiyatlar, veriler ve bilgilerin tam ve doğru olduğu garanti edilemez; içerik, haber verilmeksizin değiştirilebilir. Tüm sinyal ve veriler, Gedik Yatırım tarafından güvenilir olduğuna inanılan kaynaklardan alınmıştır. Bu sinyal ve kaynakların kullanılması nedeni ile ortaya çıkabilecek hatalardan ve zararlardan Gedik Yatırım sorumlu değildir.