

Gedik Yatırım

Haftalık Parasal Büyüklükler Raporu

12 -19 Haziran 2026 Dönemi

25 Haziran 2026

Gedik Yatırım
35.yıl

Haftalık Parasal Büyüklükler Raporu

Haftalık Parasal Büyüklükler Özet

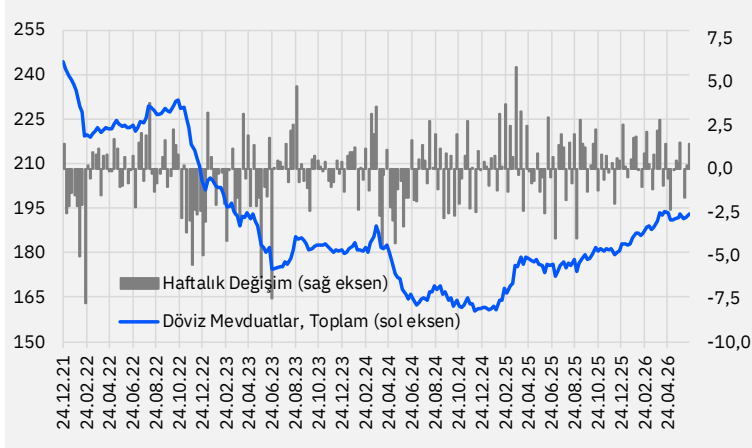
19 Haziran döneminde swap hariç net rezervlerde 4 milyar \$'lık artış (altın fiyat etkisi hariç 4,8 milyar \$ artış), yurtdışı yerleşiklerin 340 milyon \$'lık DİBS alımları ile DTH'lardaki yaklaşık 1,5 milyar \$'lık artış öne çıkıyor. TCMB analitik bilanço verilerine göre, Merkez Bankası'nın bu haftanın ilk 3 gününde yaklaşık 5,6 milyar dolarlık döviz alımı gerçekleştirdiği görülüyor. Ayrıca, Mayıs ayının son bölümünde yapılan yaklaşık 13 milyar dolarlık döviz satışının ardından, Kurban Bayramı tatili sonrasında bu yana (Haziran başından itibaren) toplamda yaklaşık 16,4 milyar dolarlık döviz alımı yapıldığı ve böylece söz konusu satışların telafi edildiği takip ediliyor.

- **Parite etkisinden arındırılmış DTH** bireysellerin 133 milyon \$ satışı, kurumsalların ise yaklaşık 1,589 milyon \$ alımları ile toplam yaklaşık 1,456 milyon \$ artış gösterdi. Döviz mevduatlarında 2025 başından beri ise toplam 31,6 milyar \$ artış görünmektedir.
- **DTH + KKM'nin** toplam mevduat içerisindeki payı ise %38,7 seviyesindedir. DTH ve KKM hesaplarının toplam mevduat içindeki payı KKM hesaplarının zirve yaptığı Ağustos 2023'te %68,4 seviyesine kadar yükselmişti.
- **TL mevduatlar** 104 milyar TL artış göstererek 18,3 trilyon TL seviyesine ulaşmıştır.
- **Yabancı para krediler** 0,8 milyar \$ azalış göstermiştir. Mart 2024 sonundan bu yana ise yaklaşık %53,2'lik artışla 71,7 milyar \$ gelişim göstererek 206,3 milyar \$ seviyesine ulaşmıştır.
- **Yıllıklandırılmış 13-haftalık ortalama kredi büyümesine** baktığımızda ise, ticari krediler %18,5'tan %20'ye, tüketici kredileri ise %35'ten %40,9'a yükselmiştir.
- **Yurtdışı yerleşiklerin** ise 19 Haziran haftasında **DİBS'te** yaklaşık 340 milyon \$'lık alımlarıyla stok değer 15,1 milyar \$ oldu. Geçtiğimiz son 5 haftadaki 1,6 milyar \$ üzeri satışın ardından **hisse senetlerinde** ilgili haftada toplam 466 milyon \$ alış gerçekleşti ve stok değeri 42,9 milyar \$ seviyesinde seyretti. **Hazine eurobondu** tarafında ise 118 milyon \$'lık satış gerçekleşti ve stok değeri yaklaşık 87,3 milyar \$ oldu.
- 19 Haziran döneminde **brüt rezervler** 152 milyar \$'dan 5,1 milyar \$ artışla yaklaşık 157,2 milyar \$'a yükseldi. Aynı haftada **net rezervler** ise yaklaşık 40 milyar \$'dan 5,5 milyar \$ artış göstererek 45,5 milyar \$'a yükseldi. **Swap hariç net rezervler** ise 4 milyar \$ artış göstererek 28,7 milyar \$'a artış gösterdi. İlgili haftalarda altın etkisi negatif anlamda brüt rezervlerde 1,3 milyar \$, net rezervlerde ise 0,9 milyar \$ oldu. Altın etkisi hariç bakıldığında brüt rezervlerde yaklaşık 6,4 milyar \$, net rezervlerde 6,3 milyar \$ ve swap hariç net rezervlerde ise yaklaşık 4,8 milyar \$ artış hesaplamaktayız. Swap hariç net rezervlerin 2024 mart sonundaki dip seviyesi ise -65,5 milyar \$, 23 Ocak 2026 tarihindeki zirve seviyesi ise 83 milyar \$ olmuştur.
- **TCMB analitik bilanço verilerine göre**, Merkez Bankası'nın bu haftanın ilk 3 gününde yaklaşık 5,6 milyar dolarlık döviz alımı gerçekleştirdiği görülüyor. Ayrıca, Mayıs ayının son bölümünde yapılan yaklaşık 13 milyar dolarlık döviz satışının ardından, Kurban Bayramı tatili sonrasında bu yana (Haziran başından itibaren) toplamda yaklaşık 16,4 milyar dolarlık döviz alımı yapıldığı ve böylece söz konusu satışların fazlasıyla telafi edildiği takip ediliyor.
- **Para Piyasası Fonu (PPF)** büyüklüğü 19 Haziran döneminde 92 milyar TL azalış göstererek yaklaşık 1,6 trilyon TL'ye geriledi. Serbest Şemsiye Fonu altındaki PPF büyüklüğü ise geçen hafta yaklaşık 203 milyar TL artış göstererek 1,4 trilyon TL'ye yükseldi. **Tüm döviz fonlarının aktif büyüklüğü** ise yaklaşık 250 milyon \$'lık düşüşle 74,2 milyar \$'a geriledi. 2024 başında bu seviye 25 milyar \$, 2025 başında ise 50 milyar \$ civarındaydı. Yatırım fonlarını da dahil ederek hesapladığımız **dolarizasyon oranı**, 19 Haziran haftasında %41,2 seviyesinden %41'e gerilemiştir. Bu oran 2023 yılı ortalarında %70'e kadar yükselmişti.

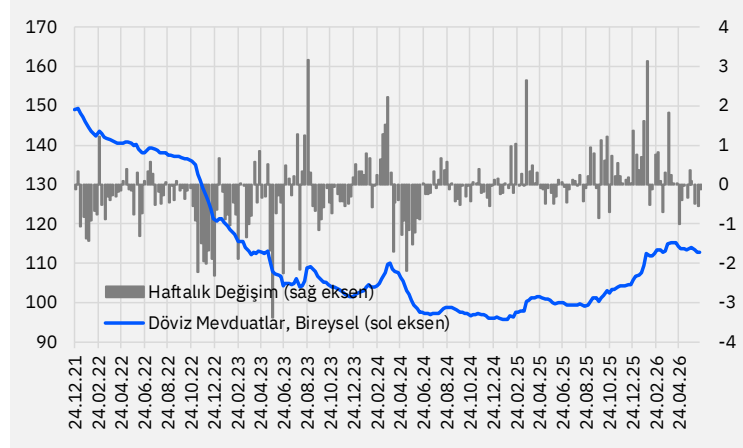
Haftalık Parasal Büyüklükler Raporu

Döviz Mevduatlar (DTH)

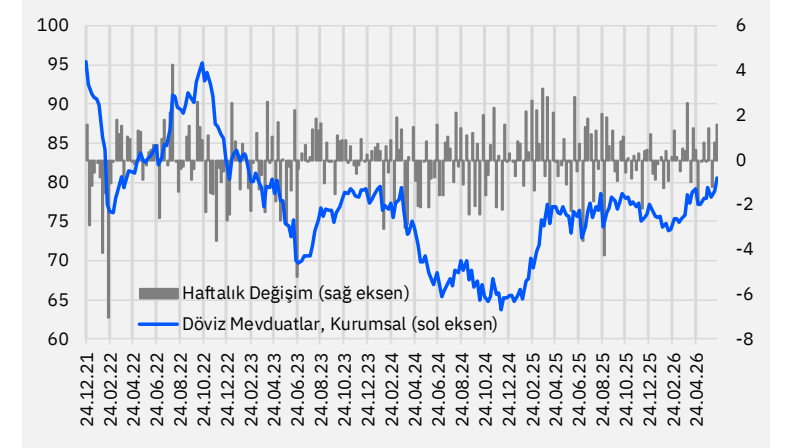
Yurtiçi Yerleşikler Döviz Mevduatlar, Toplam (Milyar USD);
parite etkisi düzeltilmiş



Yurtiçi Yerleşikler Döviz Mevduatlar, Bireysel (Milyar USD);
parite etkisi düzeltilmiş



Yurtiçi Yerleşikler Döviz Mevduatlar, Kurumsal (Milyar USD);
parite etkisi düzeltilmiş



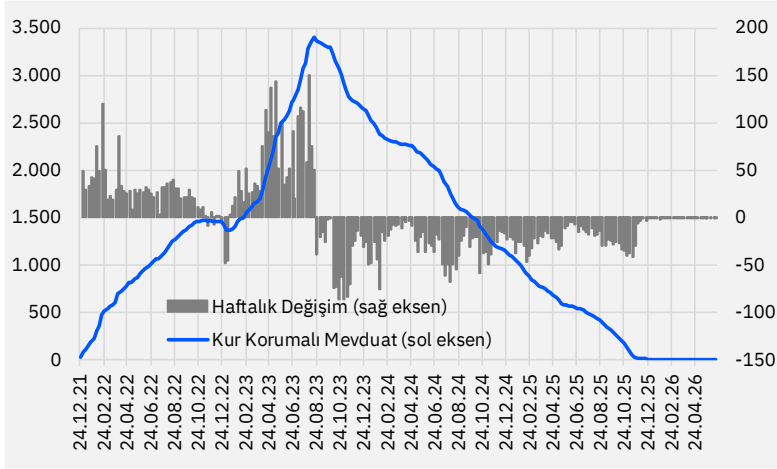
- **Parite etkisinden arındırılmış DTH** bireysellerin 133 milyon \$ satışı, kurumsalların ise yaklaşık 1,589 milyon \$ alımları ile toplam yaklaşık 1,456 milyon \$ artış gösterdi. Döviz mevduatlarda 2025 başından beri ise toplam 31,6 milyar \$ artış görülmektedir.

Kaynak: TCMB, Gedik Yatırım Araştırma

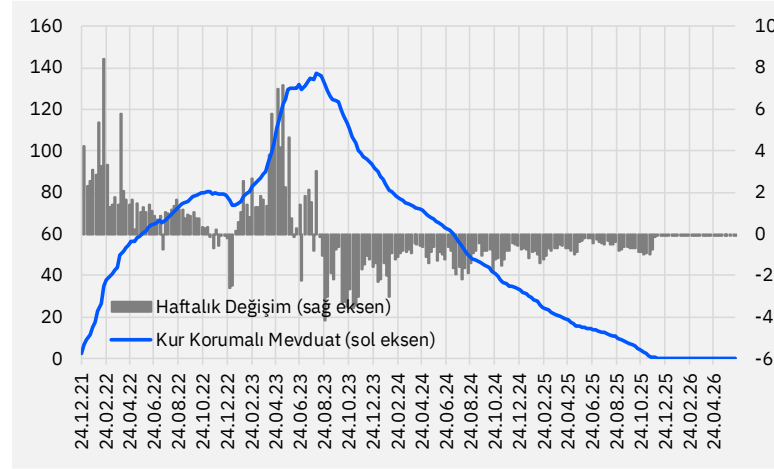
Haftalık Parasal Büyüklükler Raporu

Kur Korumalı Mevduatlar

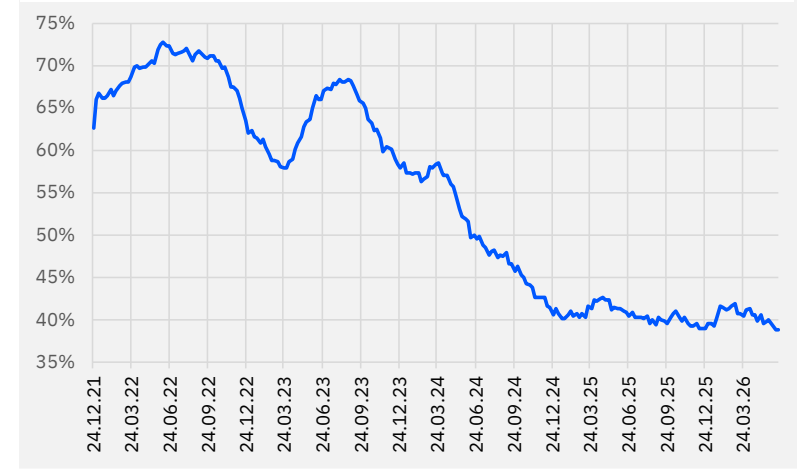
Kur Korumalı Mevduatlar (Milyar TL)



Kur Korumalı Mevduatlar (Milyar USD)



DTH ve KKM Hesaplarının Toplam Mevduatlar İçindeki Payı



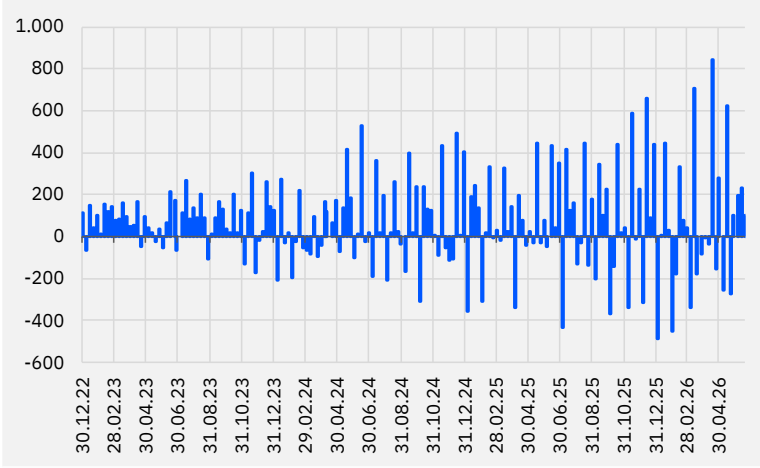
- **DTH + KKM'nin** toplam mevduat içerisindeki payı ise %38,7 seviyesindedir. DTH ve KKM hesaplarının toplam mevduat içindeki payı KKM hesaplarının zirve yaptığı Ağustos 2023'te %68,4 seviyesine kadar yükselmişti.

Kaynak: TCMB, Gedik Yatırım Araştırma

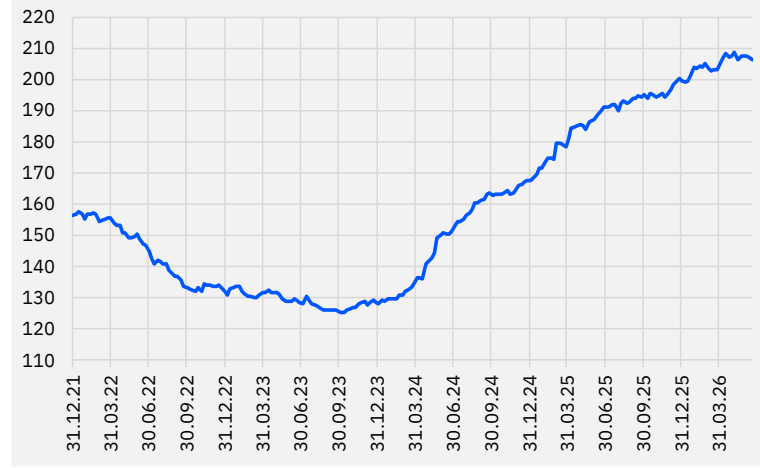
Haftalık Parasal Büyüklükler Raporu

Mevduatlar ve Krediler

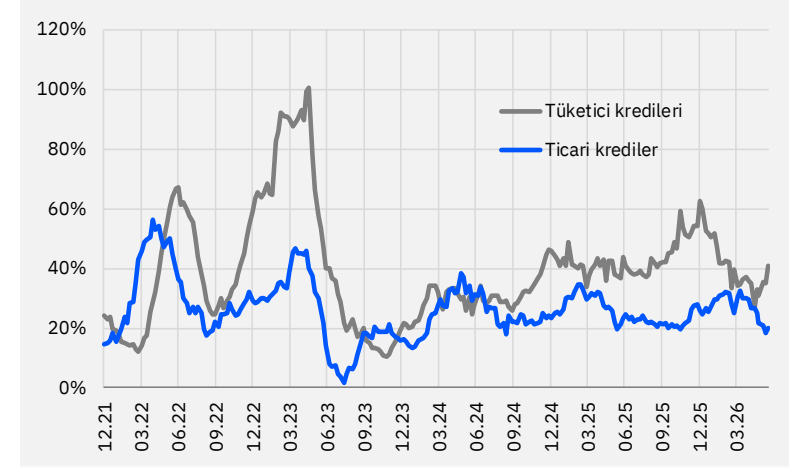
TL Mevduatlar, Haftalık Değişim (Milyar TL)



Döviz Bazlı Krediler (Milyar USD)



Tüketici & Ticari Kredi Büyümesi; yıllıklandırılmış 13-hafta ortalama



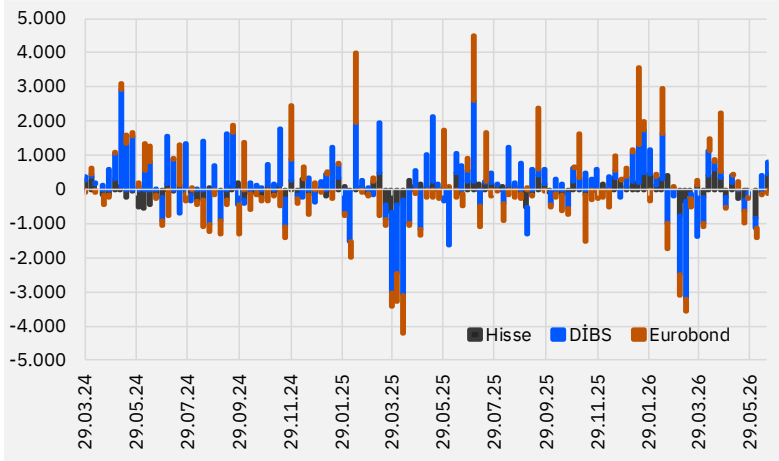
- **TL mevduatlar** 104 milyar TL artış göstererek 18,3 trilyon TL seviyesine ulaşmıştır.
- **Yabancı para krediler** 0,8 milyar \$ azalış göstermiştir. Mart 2024 sonundan bu yana ise yaklaşık %53,2'lik artışla 71,7 milyar \$ gelişim göstererek 206,3 milyar \$ seviyesine ulaşmıştır.
- **Yıllıklandırılmış 13-haftalık ortalama kredi büyümesine** baktığımızda ise, ticari krediler %18,5'tan %20'ye, tüketici kredileri ise %35'ten %40,9'a yükselmiştir.

Kaynak: TCMB, BDDK, Turkey Data Monitor, Gedik Yatırım Araştırma

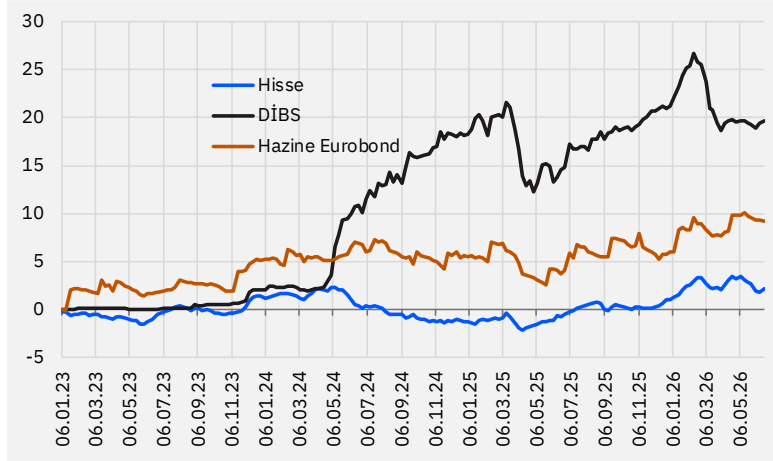
Haftalık Parasal Büyüklükler Raporu

Yurtdışı Yerleşiklerin Portföy Hareketleri

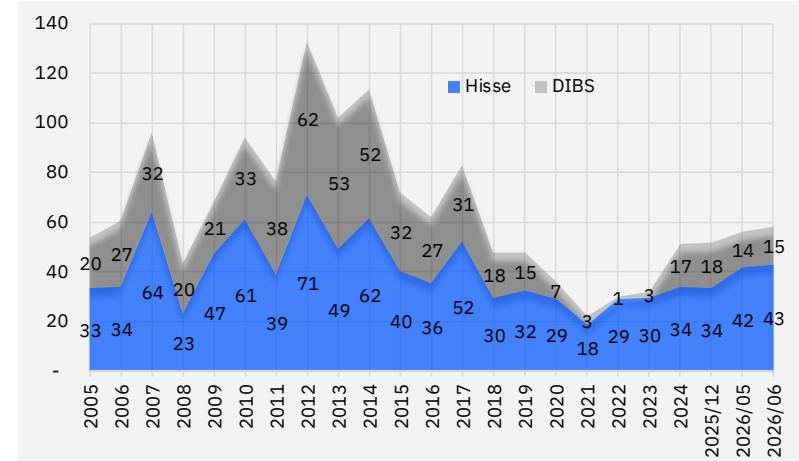
Yurtdışı Yerleşiklerin Net Sermaye Hareketleri, Haftalık (Milyon \$)



Yurtdışı Yerleşiklerin Net Sermaye Hareketleri, Kümülatif (Milyar \$)



Yurtdışı Yerleşiklerin Hisse Senedi & DİBS Stoğu (Milyar \$)



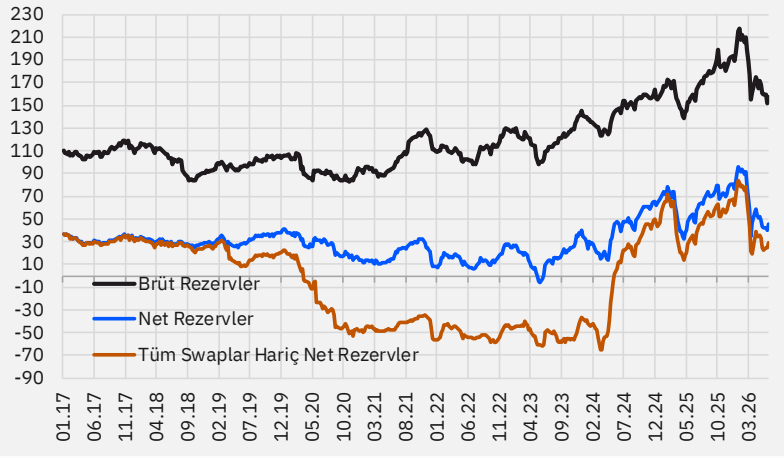
- **Yurtdışı yerleşiklerin** ise 19 Haziran haftasında **DİBS'te** yaklaşık 340 milyon \$'lık alımlarıyla stok değeri 15,1 milyar \$ oldu. Geçtiğimiz son 5 haftadaki 1,6 milyar \$ üzeri satışın ardından **hisse senetlerinde** ilgili haftada toplam 466 milyon \$ alış gerçekleşti ve stok değeri 42,9 milyar \$ seviyesinde seyretti. **Hazine eurobondu** tarafında ise 118 milyon \$'lık satış gerçekleşti ve stok değeri yaklaşık 87,3 milyar \$ oldu.

Kaynak: TCMB, Gedik Yatırım Araştırma

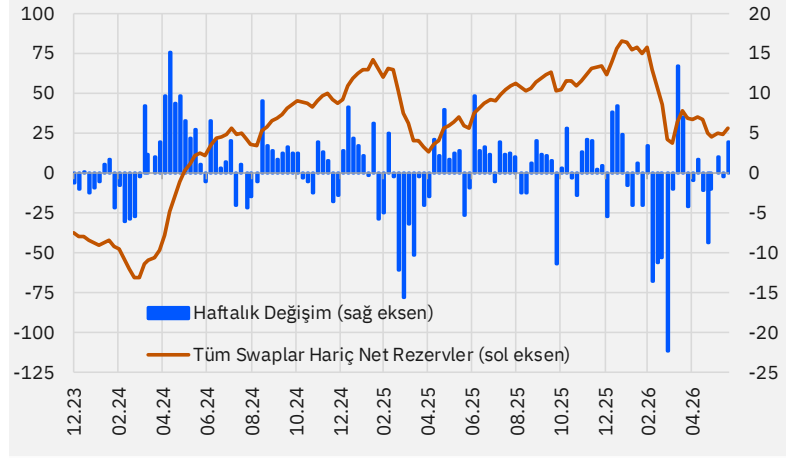
Haftalık Parasal Büyüklükler Raporu

Döviz Rezervleri ve TCMB ile İşlemler

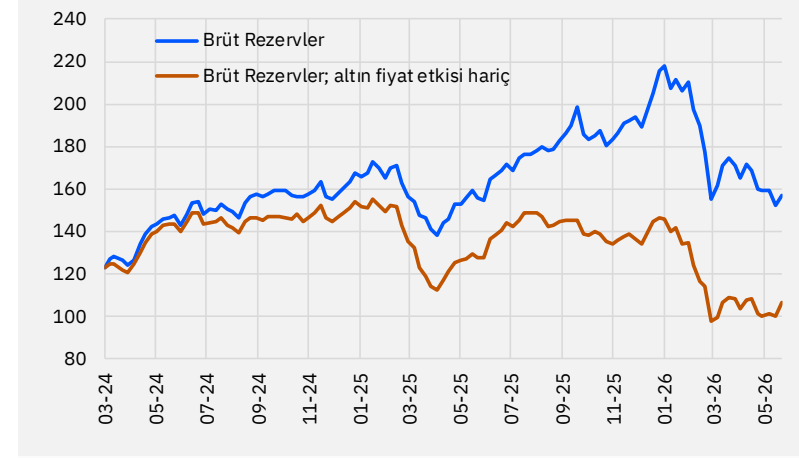
Uluslararası Döviz Rezervleri (Milyar \$)



Swaplar Hariç Net Döviz Rezervleri (Milyar \$)



Brüt Döviz Rezervleri; Altın Fiyat Etkisi Hariç (Milyar \$)



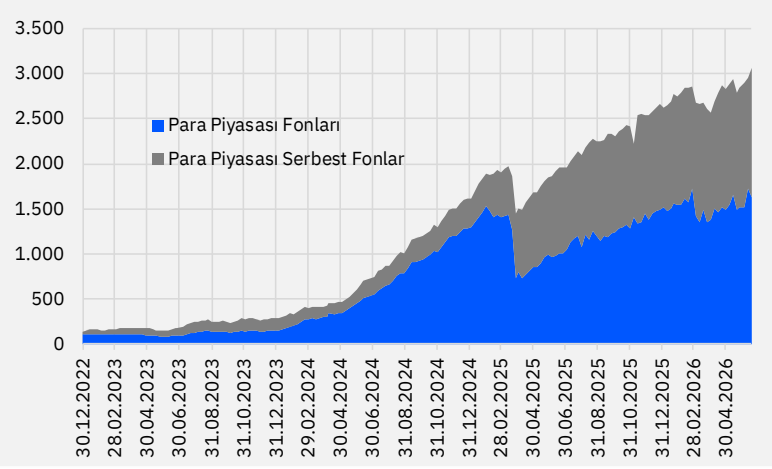
- 19 Haziran döneminde **brüt rezervler** 152 milyar \$'dan 5,1 milyar \$ artışla yaklaşık 157,2 milyar \$'a yükseldi. Aynı haftada **net rezervler** ise yaklaşık 40 milyar \$'dan 5,5 milyar \$ artış göstererek 45,5 milyar \$'a yükseldi. **Swap hariç net rezervler** ise 4 milyar \$ artış göstererek 28,7 milyar \$'a artış gösterdi. İlgili haftalarda altın etkisi negatif anlamda brüt rezervlerde 1,3 milyar \$, net rezervlerde ise 0,9 milyar \$ oldu. Altın etkisi hariç bakıldığında brüt rezervlerde yaklaşık 6,4 milyar \$, net rezervlerde 6,3 milyar \$ ve swap hariç net rezervlerde ise yaklaşık 4,8 milyar \$ artış hesaplamaktayız. Swap hariç net rezervlerin 2024 mart sonundaki dip seviyesi ise -65,5 milyar \$, 23 Ocak 2026 tarihindeki zirve seviyesi ise 83 milyar \$ olmuştu.
- **TCMB analitik bilanço verilerine göre**, Merkez Bankası'nın bu haftanın ilk 3 gününde yaklaşık 5,6 milyar dolarlık döviz alımı gerçekleştirdiği görülüyor. Ayrıca, Mayıs ayının son bölümünde yapılan yaklaşık 13 milyar dolarlık döviz satışının ardından, Kurban Bayramı tatili sonrasında bu yana (Haziran başından itibaren) toplamda yaklaşık 16,4 milyar dolarlık döviz alımı yapıldığı ve böylece söz konusu satışların fazlasıyla telafi edildiği takip ediliyor.

Kaynak: TCMB, Gedik Yatırım Araştırma

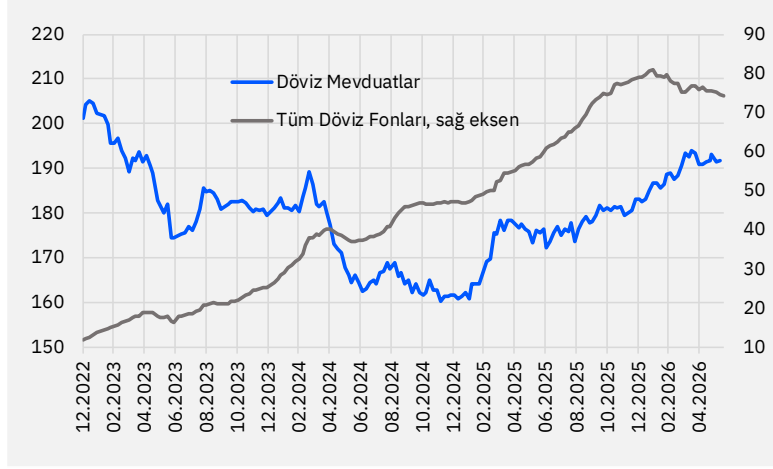
Haftalık Parasal Büyüklükler Raporu

Yatırım Fonları

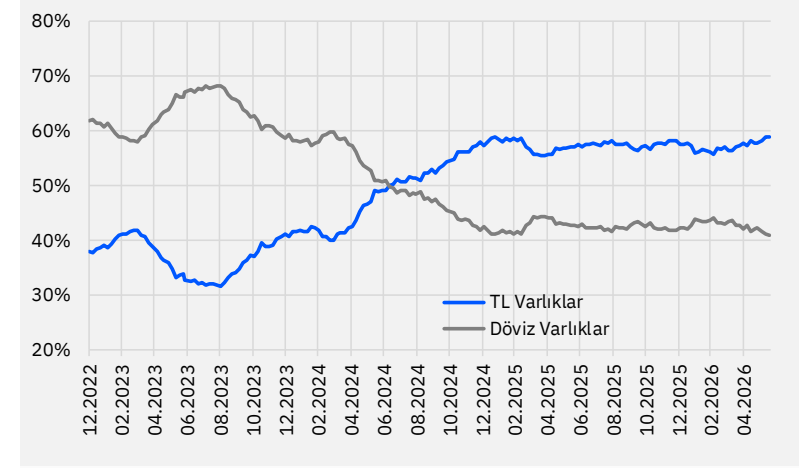
Para Piyasası Fonlarının Gelişimi (Milyar TL)



Serbest Döviz Fonlarının Gelişimi (Milyar \$)



Döviz Mevduatları ve Serbest Döviz Fonlarının Gelişimi (Milyar \$)



TL Varlıkları: KKM Hariç TL Mevduat + Para Piyasası Fonları
Döviz Varlıkları: KKM Dahil Döviz Mevduat + Serbest Döviz Fonları

- **Para Piyasası Fonu (PPF)** büyüklüğü 19 Haziran döneminde 92 milyar TL azalış göstererek yaklaşık 1,6 trilyon TL'ye geriledi. Serbest Şemsiye Fonu altındaki PPF büyüklüğü ise geçen hafta yaklaşık 203 milyar TL artış göstererek 1,4 trilyon TL'ye yükseldi.
- **Tüm döviz fonlarının aktif büyüklüğü** ise yaklaşık 250 milyon \$'lık düşüşle 74,2 milyar \$'a geriledi. 2024 başında bu seviye 25 milyar \$, 2025 başında ise 50 milyar \$ civarındaydı.
- Yatırım fonlarını da dahil ederek hesapladığımız **dolarizasyon oranı**, 19 Haziran haftasında %41,2 seviyesinden %41'e gerilemiştir. Bu oran 2023 yılı ortalarında %70'e kadar yükselmişti.

Kaynak: TCMB, Fonbul, Gedik Yatırım Araştırma

Gedik Yatırım

Araştırma Ekibi

Ali Kerim Akkoyunlu	Araştırma Direktörü	Gıda & İçecek, Gıda Perakende, Giyim, Mobilya, Savunma Sanayii, Yemek&İkram Hizmetleri	ali.akkoyunlu@gedik.com
Serkan Gönençler	Baş Ekonomist	Makro Ekonomi, Strateji	serkan.gonencler@gedik.com
Umut Öztürk	Müdür	Petrol Ürünleri, Enerji, Kimyevi Maddeler, İnşaat Taahhüt, Otomotiv Yan Sanayi.	umut.ozturk@gedik.com
Mehmet Mumcu	Müdür Yardımcısı	Demir-Çelik, Otomotiv, Holdingler, Telekomünikasyon	mehmet.mumcu@gedik.com
Ceren Çapcı	Yönetmen	Yurtiçi Servis ve Koordinasyon	ceren.capci@gedik.com
Çiğdem Ay	Yönetici	Veri Yönetimi	cigdem.ay@gedik.com
Burak Pırlanta	Kıdemli Uzman	Makro Ekonomi, Sabit Getirili Menkul Kıymetler	burak.pirlanta@gedik.com
Nesrin Aköz	Uzman	Banka, Sigorta, Diğer Finansallar	nesrin.akoz@gedik.com
Melek Miray Alkan	Uzman Yardımcısı	Çimento, Perakende, Küçük Ölçekli İşletmeler	miray.alkan@gedik.com
Ömer Aydın Güner	Uzman Yardımcısı	Cam, Dayanıklı Tüketim, Havacılık, Madencilik, Sağlık, GMYO	omer.guner@gedik.com

Yasal Uyarı

Burada yer alan bilgiler Gedik Yatırım tarafından bilgilendirme amacıyla hazırlanmıştır. Yatırım sinyal, bilgi, yorum ve tavsiyeleri yatırım danışmanlığı kapsamında değildir. Yatırım danışmanlığı hizmeti; aracı kurumlar, portföy yönetim şirketleri, mevduat kabul etmeyen bankalar ile müşteri arasında imzalanacak yatırım danışmanlığı sözleşmesi çerçevesinde sunulmaktadır. Burada yer alan sinyal, yorum ve tavsiyeler, herhangi bir yatırım aracının alım satım önerisi ya da getiri vaadi olarak yorumlanmamalıdır. Bu görüşler mali durumunuz ile risk ve getiri tercihlerinize uygun olmayabilir ve sadece burada yer alan bilgilere ve sinyallere dayanarak yatırım kararı verilmesi beklentilerinize uygun sonuçlar doğurmayabilir. Burada yer alan sinyaller, fiyatlar, veriler ve bilgilerin tam ve doğru olduğu garanti edilemez; içerik, haber verilmeksizin değiştirilebilir. Tüm sinyal ve veriler, Gedik Yatırım tarafından güvenilir olduğuna inanılan kaynaklardan alınmıştır. Bu sinyal ve kaynakların kullanılması nedeni ile ortaya çıkabilecek hatalardan ve zararlardan Gedik Yatırım sorumlu değildir.

www.gedik.com



[/gedikyatirim](https://www.facebook.com/gedikyatirim)



[/gedikyatirim](https://www.instagram.com/gedikyatirim)

Bizi Takip Edin



[/gedikyatirim](https://www.linkedin.com/company/gedikyatirim)



[/gedikyatirim](https://www.youtube.com/gedikyatirim)



[/gedikyatirim](https://www.twitter.com/gedikyatirim)

Gedik Yatırım
35.yıl